

# QUICK GUIDE FOR LX-G16

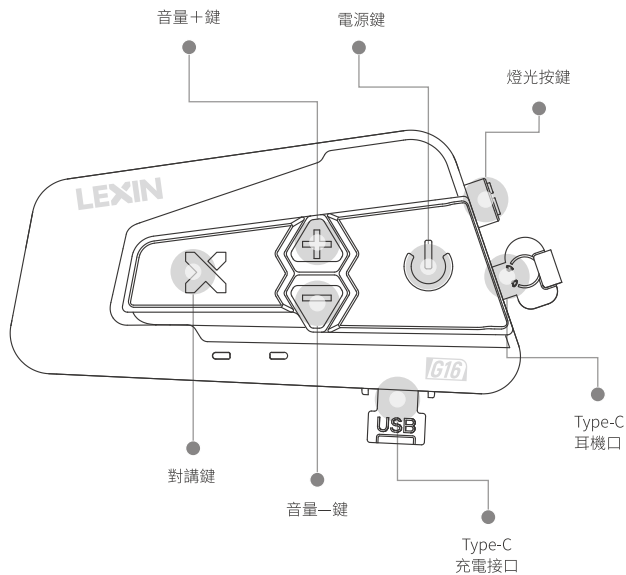
簡易指南



Motorcycle Bluetooth Intercom  
頭盔藍牙對講耳機

# Button Function

按鍵功能



## Basic Operation 基本操作



操作	按鍵指示
開機 / 關機	 同時長按約1秒
音量 + (對講/通話/音樂/收音機狀態)	 長按
音量 - (對講/通話/音樂/收音機狀態)	 長按
電量提示(待機狀態)	 長按1秒
開/關照明燈(待機狀態)	 單擊
開/關緊急SOS閃光燈(待機狀態)	 長按約6秒
恢復出廠設置(待機狀態)	 同時長按約1秒

## Bluetooth Pairing 藍牙配對



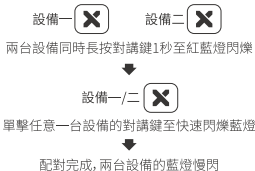
操作	按鍵指示
手機藍牙配對(關機狀態)	 長按約5秒至主機紅藍燈交替閃爍 ↓ 打開手機選擇藍牙“LX-G16” ↓ 點擊連接(如需輸入PIN, 請輸入“0000”) ↓ 連接完成(主機藍燈閃爍)
GPS導航配對(關機狀態)	 長按約5秒至主機紅藍燈交替閃爍 ↓ 按照GPS導航配對說明, 連接到“LX-G16”設備 ↓ 連接完成(主機藍燈閃爍)



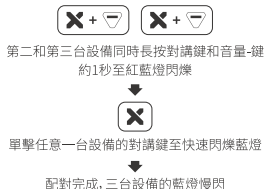
操作

按鍵指示

步驟①  
兩台設備配對 (待機狀態)  
用對講鍵配對




步驟②  
第三台設備配對 (待機狀態)  
用對講鍵&音量一鍵配對



將第四台至第N台設備配對內部對講, 交替重複上方兩個操作以完成多方配對  
例: 第三台與第四台設備配對時重複步驟①, 第四台與第五台設備配對時重複步驟②, 以此類推...

建立群組內部對講 (待機狀態)



加入群組內部對講 (待機狀態)



結束群組內部對講 (對講時)



## Intercom Mode Switching 對講模式切換



四方對講和群組對講的模式切換  
(待機狀態)

**注：**四人對講配對方法請參照群組  
配對前四台配對操作方法。

操作

按鍵指示



同時長按約1秒開機 (每次開機默認四方對講模式)



長按電源鍵8秒至指示燈紅色燈快速閃爍  
(兩秒的時候會先提示打開收音,這時不要鬆手  
繼續按住直到聽到多人對講的提示音)



對講模式切換完成  
(此操作沒有記憶功能,每次開機都是默認四方  
對講模式,多人對講模式都需長按電源鍵8秒)

## Universal Pairing 通配功能



其他(品牌)對講機配對(待機狀態)

操作

按鍵指示



長按約1秒至紅藍燈交替閃爍



打開其他藍牙對講耳機並進入配對狀態



單擊進行搜索配對,藍燈快閃



配對完成,藍燈慢閃

開啟對講(配對完成)



同時單擊

結束對講(配對完成)



單擊

## Phone Calls 手機通話



操作	按鍵指示
接聽來電(來電時)	 單擊
自動接聽(來電時)	來電約12秒內自動接聽
開啟/關閉自動接聽(待機狀態)	 長按約5秒 藍燈閃爍3下-已開啟 紅燈閃爍3下-已關閉
結束通話(通話狀態)	 單擊
拒絕來電(來電時)	 雙擊
末位重撥(待機狀態)	 雙擊
手機語音助手(待機狀態)	 雙擊

## Music Controls 音樂播放



操作	按鍵指示
暫停/播放(音樂工作狀態)	單擊
下一曲(音樂工作狀態)	雙擊
上一曲(音樂工作狀態)	雙擊
開/關音樂分享(一台設備處於音樂工作狀態)	雙擊

## FM Radio FM收音機



操作	按鍵指示
開/關FM收音機(待機狀態)	長按約1秒
FM收音機調台(收音機工作狀態)	雙擊-下一個廣播電台
	雙擊-上一個廣播電台
頻道保存(收音機工作狀態)	雙擊-保存當前頻道 可保存6個頻道
播放已保存頻道(收音機工作狀態)	單擊-循環瀏覽已保存頻道

# 簡易指南

Quick-start guide



☎ +852 55121277

✉ [contact@iinspirehk.com](mailto:contact@iinspirehk.com)

Address: 1011, 10/F, Fat Lee Industrial Building, 17 Hung To Road,  
Ngau Tau Kok, Kowloon