

THYMOVAR®

Zomerbehandeling van varroamijt op basis van thymol



Toepassingsperiode

| | | | | | | | | | | | |
|---|---|---|---|---|---|---|---|---|----|----|----|
| 1 | 2 | 3 | 4 | 5 | 6 | 7 | 8 | 9 | 10 | 11 | 12 |
|---|---|---|---|---|---|---|---|---|----|----|----|



1. Uitpakken

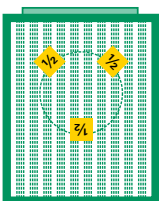
Thymovar strips naar dosering voorbereiden.

- Zeer goed te verdragen door koningin en broed
- Beschermt tegen herinvasie
- Voor lage tot matige varroamijt besmetting

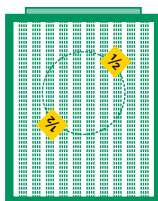
Toepassing

- Vóór de behandeling het volk voeren
- Eerste behandeling na honingooft gedurende 3-4 weken
- Tweede behandeling na voeren, met nieuwe strips gedurende 3-4 weken

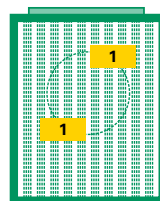
Dosering



Dadant



1 broedkamer
Sparkast
Simplex



2 broedkamers
Simplex



2. Neerleggen

Met beschermende handschoenen de strips direct op de toplatten leggen, op een afstand van 4-10 cm van het broed.



3. Klaar

3-4 weken na de behandelingen de strips verwijderen.