

取扱説明書

Y01HS-010W

applife

ホットサンドメーカー W



 家庭用
(業務用として使用しないでください)

この度は当製品をお買い上げ頂きましてありがとうございます。
取扱説明書をよくお読みになり、正しく安全にお使いください。
この取扱説明書はお読みになった後も、大切に保管してください。

■安全にお使いいただくために

ご使用の前に必ずお読みください。

この説明書には、ご使用になる方やその周辺にいる方々や物への危害や損害を未然に防ぐためのお守りいただきたい事項を記載しています。下記の記号と意味は次のようになっています。
製品を安全にご使いいただくために内容を十分にご理解した上でご使用いただきますようお願い致します。

警告	この表示は、内容を無視し間違った取扱をすると、死亡や重傷を負う危険性の高い内容を示しています。
注意	この表示は、内容を無視し間違った取扱をすると、対人的に障害を負ったり対物的に損害の発生が想定される内容を示しています。

警告

◆使用中、電源プラグや電源コードが異常に熱くなったり、本体から煙や異常なおいが出るようなときは、直ちに使用を中止して、弊社お客様サービスセンターにお問い合わせください。

- ・初めて使用する場合は、予熱中に多少の煙やおいがしますが、しばらくすると消えます。異常ではございません。
- ・傷んだプラグやコードは、絶対に交換・分解・修理・改造をしないでください。感電、ショート、発火の原因になります。

◆分解・改造は絶対にしないでください。また技術者以外による修理はしないでください。

- ・感電、ショート、発火の原因になります。

◆交流100V、定格15A以上、コンセントは単独で使用してください。
(交流100V以外では使用しないでください。)

- ・火災、感電の原因になります。

◆電源プラグはコンセントに正しくしっかりと奥まで差し込んでください。

- ・感電、ショート、発火の原因になります。

◆コンセント部分に水や埃などがつかないようにしてください。

- ・感電、ショートの可能性があります。

◆電源コードに対して以下の行為はしないでください。

- ・曲げる・ねじる・引っ張る・束ねたまま使用する・上に何かをのせる・加工する

- ・感電、ショートの可能性があります。

◆コンセントは二股以上の配線で使用しないでください。

- ・やけど、感電、ケガを負う恐れがあります。

◆本体を水に浸したり、本体を丸洗いしないでください。

- ・感電、ショートの可能性があります。

◆子供だけで使用させたり、幼児の手の届くところに置かないでください。

- ・やけど、感電、ケガを負う可能性があります。

注意

◆不安定な場所で使用しないでください。・火災の原因になります。

◆使用時以外は電源プラグをコンセントに差し込まないでください。・電源が入ります。

◆使用中や使用後しばらくは、本体プレート及び高温部分を触らないでください。・やけどの原因になります。

◆設置の際は電源コードを足で引っかけたり、踏んだりしないようにご注意ください。

- ・けがややけど、製品故障の原因になります。

◆5分以上空焚きで使用しないでください。・ショート、発火、製品故障の原因になります。

◆調理中は高温になり蒸気が出る場合があります。

家具や壁、燃えやすいものの近くで使用しないでください。

- ・熱気や蒸気でやけどや対物的に損害を与える原因になります。

◆使用中は絶対に製品から離れないでください。・火災の原因になります。

◆屋外や水気の多い場所では使用しないでください。・発火、製品故障の原因になります。

◆直射日光のあたる場所では使用しないでください。・発火、製品故障の原因になります。

◆本製品を落としたり、乱暴に扱わないでください。・製品故障の原因になります。

■保証書

(キリトリ)

保証書は、販売店様の日付けの入ったレシートまたは領収書がなければ無効となります。

製品コード	Y01HS-010W	製品名	applife ホットサンドメーカー W
お買い上げ日	年 月 日	保証期間	お買い上げ日より：1年間
お名前			
住所			
電話番号			
販売店名			
電話番号			

(キリトリ)

当製品の保証書にご記載されたお客様の個人情報（住所・氏名）は、交換後の製品発送の為にのみ使用し、それ以外に第三者に提供することはありません。必ず印欄に捺印してください。

販売店様へ ※印欄は必ず記入し捺印してください。

- 保証書に記載された保証期間内において、正常な使用による故障及び損傷が発生した場合には、弊社が無料で保証致します。弊社「お客様サービスセンター」までご連絡ください。
- 保証書に記載された保証期間内に故障した場合には、製品と本書を弊社「お客様サービスセンター」までお持ちください。弊社「お客様サービスセンター」までご連絡ください。
- 保証書に記載された保証期間内でも次の場合には保証対象外となります。
 - 弊社「お客様サービスセンター」以外による分解・修理及び改造を行った場合
 - お客様の過失・不注意（使用上の誤り、製品をぶつけたり落下等による強い衝撃を受けたことなど）による故障及び損傷
 - 取扱説明書に記載されている消耗部分が、自然摩耗または自然劣化して発生した故障に起因して故障が発生した場合
 - 火災・地震・その他の天災事変による故障及び損傷
 - 本書の提示がない場合
 - 本書にお買い上げ年月日、お客様名、販売店名の記入がない場合、あるいは字句を書き換えられた場合
 - 他人へ譲渡した場合
 - 正規販売ルート以外で購入した場合
- レンタルなどによる貸し出し、オークション等による転売・再販売・及び譲渡によって発生した故障・損傷・劣化・損害・事故などに対して一切の責任を負いません。ご了承下さい。
- 本書は日本国内においてのみ有効となります。
- 本書は再発行いたしませんので紛失しないよう大切に保管してください。

発売元 株式会社ワイ・エス・エヌ TEL 06-6788-0999
〒577-0034 大阪府東大阪市御厨南2-1-33 (月～金(祝日除く) 9時～16時)

(キリトリ)

■ 製品仕様

定格電圧	AC100V
定格周波数	50/60Hz
定格消費電力	800W
サイズ	約 W230×D230×H85mm
重量	約 1.2kg
電源コード	約 0.7m
定格時間	30分
温度ヒューズ	240℃
材質	本体：フェノール樹脂 本体プレート：アルミニウム（フッ素樹脂加工）

※製品改良のため、仕様・外観は予告なしに変更することがあります。



※使用中、使用後しばらくは、本体及びプレートが大変熱くなります。
やけどには十分ご注意ください。

※誤った使用方法で発生するすべての事柄に対して、弊社は
一切の責任を負いかねます。ご了承ください。

■ 安全にお使いいただくために（続き）

◆長時間連続してのご使用は避けてください。

・ショート、発火、製品故障の原因になります。

◆使用後は電源プラグを抜き、本体が十分に冷めたことを確認したうえでお手入れをし、
収納するようにしてください。

・火傷の原因になります。

◆お手入れにベンシン、シンナー系の溶剤は使用しないでください。

・製品の変色、変形、故障の原因になります。

◆使用後の保管は、お子様の手の届く場所で保管しないでください。

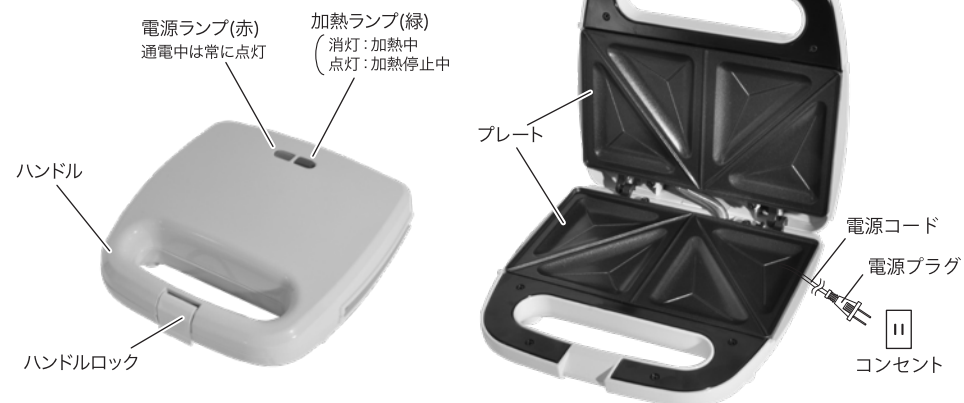
・思わぬ事故、ケガの原因になります。

◆誤った使用方法で取り扱わないでください。

■ 各部名称

閉じた状態

開いた状態



■ ご使用前に

※ご使用前に必ずお読みください

◆本製品は業務用ではありません。

◆本製品には電源スイッチがありません。

電源プラグをコンセントに差し込むと自動で電源が入り、プレートが熱くなります。

ランプは中の温度によってついたり消えたりしますが、ランプの点灯、消灯にかかわらず、

鉄板は熱くなっており、お取り扱いの際は十分ご注意ください。

◆使用中や使用後しばらくは、プレートと本体とも大変熱くなっておりますので、ご注意ください。

◆水洗いはしないでください。本製品は防水加工されていません。

◆保護者の監視無しで、お子様だけの使用は危険です。おやめください。

◆屋外での使用はおやめください。

◆ホットサンドなど調理以外の目的での使用はおやめください。

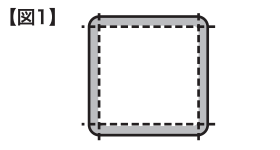
■ ご使用方法

ホットサンドのパンの準備

お好みの枚数、食パンの耳を切り落とします。

待ち時間を利用してホットサンド用のパンの耳を切り落としておくと、合理的です。【図1】

※ホットサンド用のパンは、8枚切りまたは10枚切り食パンを用意してください。



【図1】

※初めてののご使用の際は、濡れ布巾などでプレートの表面を拭いた後、乾いた布巾で乾拭きしてください。



【図2】

1. 本体の蓋を閉じて、電源プラグをコンセントにしっかりと差込んでください。ランプ(赤)が点灯し予熱を開始します。
※煙や臭いが出る場合がありますが、しばらくすると消えます。異常ではありません。



【図3】

2. 本体を閉じた状態のまま、プレートが熱くなるまでしばらくお待ちください。ランプ(緑)が点灯すれば、予熱が完了し使用可能です。ハンドルを持ってゆっくり開けてください。
※本体表面が高温になるので、開閉は必ずハンドルを掴んでください。
※プレートで指を挟んだり、プレートに触れてやけどをしないように十分ご注意ください。

3. パンの耳を切り落とした食パンの片面にバターを塗り、その面を上にして、下側のプレートに置きます。【図2】




【図4】

4. 好みの具をプレートに置いたパンの上に軽くのせます。【図3】
残りのパンの半分を、バターを塗られた面を下(内側)にして、具の上ののせます。【図4】



【図5】

5. 本体の蓋を閉じて調理を開始します。【図5】
※具を入れすぎたりすると、本体の蓋が閉まりにくい場合があります。無理に蓋を閉じないでください。
※熱い蒸気が閉じた隙間から漏れることがありますので、蒸気に触れたり指を挟んでやけどをしないようご注意ください。
※使用中ランプ(緑)がついたり消えたり、カチッと音がしますが、これは温度自動調節装置が温度を保っているためです。
※本製品にタイマー機能はついていません。ホットサンドの焼き上がりまでの目安時間は約5~6分ですが焼き具合を確かめ、焼き足りない場合はお好みで調節してください。



【図6】

6. プレートをゆっくりと開き【図6】、耐熱性のある素材か木製の箸などでホットサンドを取り出してください。
※金属製のナイフやフォークなどは、プレートにキズがつく可能性がありますので、使用しないでください。
7. 続けてホットサンドを焼く際には、蓋をゆっくり閉じ、次のホットサンドを焼くまで、温度を保ちます。必要な枚数のホットサンドができ上がるまで、この手順を繰り返してください。

■ お手入れ方法

1. ご使用后、電源プラグをコンセントから抜き、熱を冷まします。
2. 本体が十分に冷めたことを確認し、濡れ布巾などで汚れを拭き取ってください。
その後、乾いた布巾やキッチンペーパーなどで乾拭きをしてください。
3. 取れにくいもの(材料のごびりつきなど)がある場合は、クッキングオイルなどをたらして、しばらく置いたのちに、ごびりつきを拭き取ってください。
4. 本製品の外側は軽く湿らせた布などで拭いてください。
その際に水分などが本体内部に入らないようご注意ください。
5. 研磨剤やたわしなどでこすらないでください。破損や傷の原因になります。
6. **本商品は絶対に水に浸さないでください。**

■ 故障かな?と思ったら

◆修理を依頼される前にご確認ください

- ・下記の場合、故障ではなく再確認いただくことで、問題が解消する場合があります。
- ・それでも問題が解消しない場合は直ちに使用を中止し、コンセントから電源プラグを抜いてください。安全を確認したうえで弊社「お客様サービスセンター」にご相談ください。
- ・ご家庭での修理、分解は絶対におこなわないでください。

【確認事項】

問題事例	再確認するところ	問題解消の方法
熱くならない	電源プラグがコンセントに差し込まれていますか?	電源プラグをコンセントに正しく差し込んでください。
煙や臭いが出る	初めてののご使用でしたか?	生産時に使われている油分が過熱されて、煙や臭いが出る場合があります。使用開始後、短時間で解消されます。品質上問題ありません。
煙が出る	長期間使用していませんか?	使用開始後、短時間で解消されます。解消しない場合は使用を中止してください。