

# 取扱説明書

Y01PP-001WH

## applife ポップコーンメーカー



applife

**製品仕様** サイズ 本体:(約)幅11.5cm×奥行17.5cm×高さ26.5cm  
重量 本体:(約)720g  
材質 PC、PA、PP、アルミ  
電源 家庭用100V電源使用

この度は当製品をお買い上げ頂きましてありがとうございます。  
取扱説明書をよくお読みになり、正しく安全にお使いください。  
この取扱説明書はお読みになった後も、大切に保管してください。

## 安全にお使いいただくために

### ご使用前に必ずお読みください。

- 本製品は家庭用製品です。業務用ではありません。
- この説明書には、ご使用になる方やその周辺にいる方々や物への危害や損害を未然に防ぐためのお守りいただきたい事項を記載しています。製品を安全にご使いいただくために内容を十分にご理解いただきますようお願いいたします。

### 警告

この表示は、内容を無視し間違った取り扱いをすると、死亡や重傷を負う危険性の高い内容を示しています。

- 使用中、プラグや電源コードが異常に熱くなったり、本体から煙や異常なおいが出るようなときは、直ちに使用を中止して、弊社お客様サービスセンターにお問い合わせください。  
\*傷んだプラグやコードは絶対に交換、分解、修理、改造をしないでください。感電、ショート、発火の原因になります。
- 分解・改造は絶対にしないでください。\*感電、ショート、発火の原因になります。
- 交流100V、定格15A以上、コンセントは単独で使用してください。(交流100V以外では使用しないでください。)  
\*火災・感電の原因になります。
- 電源プラグはコンセントに正しくしっかりと奥まで差し込んでください。\*感電・ショート・発火の原因になります。
- コンセント部分に水や埃などがかからないようにしてください。\*感電・ショートの可能性がります。
- 電源コードに対して以下の行為はしないでください。  
・曲げる ・ねじる ・引っ張る ・束ねたまま使用する ・何かを上に乗せる ・加工する \*感電・ショート・発火の原因になります。
- コンセントは二股以上の配線で使用しないでください。\*電力を超えた使用は、コンセント部分の発熱、発火の原因になります。
- 本体のお手入れは、コンセントから電源プラグを抜いてからおこなってください。\*やけど、感電、ケガを負う可能性があります。
- 本体を水に浸けたり、本体を丸洗いしないでください。\*感電、ショートの可能性がります。
- 子供だけで使用させたり、幼児の手の届くところに置かないでください。\*やけど・感電・ケガを負う可能性があります。

### 注意

この表示は、内容を無視すると对人的に障害を負ったり、対物的に損害の発生が想定される内容を示しています。

- やけどには十分ご注意ください。
- 使用中や使用後しばらくは、メジャーカップ及びカバーが大変熱くなります。  
お手を触れないようご注意ください。お子様のいるご家庭では十分気を付けてください。
- 水平で安定した場所に設置してください。
- 熱に弱い物・発熱物・発火物の近くで使用しないでください。
- 使用後は本体を十分冷ましてからお手入れをおこない、保管してください。
- 本製品は落としたり改造したりしないでください。
- 本製品は防水加工はされておりません。室内以外での使用はしないでください。  
(特に水のかかる場所での使用は絶対にやめてください。)
- 直射日光の当たる場所での使用しないでください。
- 高温多湿、火の元に近い場所では使用及び保管はしないでください。漏電し、発熱・火災の原因になります。
- 長時間のご使用は避けてください。使用後は必ずコンセントからプラグを抜いてください。
- 使用後はお子様の手の届かない所へ保管してください。
- お手入れはシンナーやベンジンは使用しないでください。

※誤った使用方法で発生するすべての事柄に対して、  
弊社は一切の責任を負いかねます。ご了承ください。

## 保証書

### 保証

本書は保証期間内に本書記載内容で無料保証をおこなうことをお約束するものです。お買い上げの日から保証期間が経過した場合は、本書をご提示のうえ、弊社お客様サービスセンターにご依頼ください。

※この保証書は、販売店様へお買い上げの入ったレシートまたは領収書がなければ無効となります。通販などで購入した場合は、納品書、領収書が購入の証明となります。

製品コード	Y01PP-001WH	製品名	applife ポップコーンメーカー
お買い上げ日	年 月 日	保証期間	お買い上げ日より：1年間
お客様ご住所			
* 販売店			
* 電話番号			

当製品の保証書にご記入された個人情報は、保証後の製品発送のみ使用し、それ以外に使用したり、第三者に提供することは一切ございません。保証後の製品発送のみ使用し、それ以外に使用したり、第三者に提供することは一切ございません。

販売店さまへ ※印欄は必ず記入（※欄は必ず記入してください）

### 保証規定

- 保証期間内に取扱説明書の注意書に従った正常な使用による故障及び破損した場合には、弊社が無料保証いたします。弊社「お客様サービスセンター」にご依頼ください。
- 保証期間内に故障した場合には、製品と交換または修理を行います。ご提示の上、弊社「お客様サービスセンター」にご依頼ください。
- 保証期間内でも次の場合には保証対象外となります。
  - 弊社「お客様サービスセンター」以外による分解・修理及び改造した場合
  - お客様の過失・不注意（使用上の誤り、製品をぶつけたり落下等による強い衝撃を与えるなど）による故障及び損傷
  - 取扱説明書に記載されている消耗部品が自然摩擦または自然劣化して故障の原因で発生した場合
  - 火災・地震・その他の天災事変による故障及び損傷
  - 本書の掲示がない場合
  - 本書にお買い上げ年月日、お客様名、販売店名の記入がない場合（通販で購入された場合を除く）、あるいは字句を書き換えられた場合
  - 他人へ譲渡した場合
- レンタルなどによる貸し出し、オークション等による転売・譲渡・売却、及び譲渡による破損・劣化・損害・事故などに対して一切の責任を負いかねます。ご了承ください。
- 本書は日本国内においてのみ有効となります。
- 本書は再発行いたしませんので紛失しないように大切に保管してください。

発売元 株式会社ワイ・エス・エヌ  
〒577-0034 大阪府東大阪市御厨南2-1-33

TEL 06-789-0995  
月～金（祝日）10時～16時

## お手入れ方法

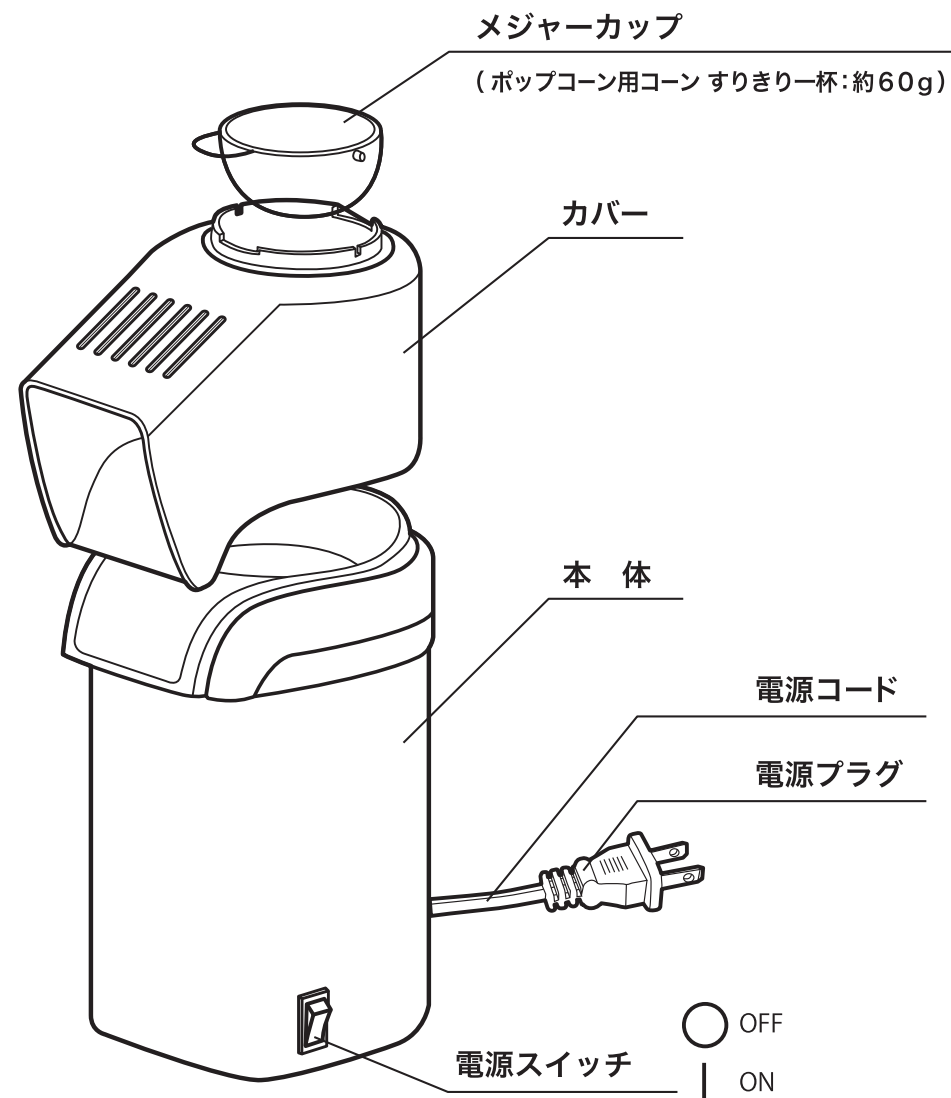
- 本体が完全に冷めているのを確認してください。また、電源プラグをコンセントから抜いてから、お手入れをしてください。
- 本体の水洗いは絶対にしないでください。
- お手入れに、研磨剤や金属たわしなどは使用しないでください。また、シンナーやベンジンは使用しないでください。
- メジャーカップ・カバーは洗いきれよく乾燥させてください。本体は乾いた布で拭いてください。

## 製品仕様

定格電圧	AC100V	本体サイズ	約 115 × 175 × 265 mm
定格周波数	50/60Hz	重量	約 720 g
定格消費電力	1200 W	電源コード	約 1 m
温度ヒューズ	216℃	材質	PC、PA、PP、アルミ

※製品改良のため、仕様・外観は予告なしに変更することがあります。

## 各部名称



## ご使用前に

※本製品には温度過昇防止のため、温度自動調節器が設置されています。  
一定の温度まで上昇するとスイッチを切らなくても自動的に停止します。  
その場合は温度が下がるのを待って、再度使用してください。

### 【別途用意するもの】

ボウル (できあがったポップコーンを入れます)



### 【はじめに】

- 本製品は使用中及び使用後すぐは、大変熱くなります。やけどには十分ご注意ください。
- はじめて使用する場合は、メジャーカップ・カバーを洗いよく乾燥させてください。本体は乾いた布で拭いてください。本体の水洗いはしないでください。
- お子様だけの使用は危険ですでおやめください。

## ご使用方法

### 1 ポップコーン用のコーンを入れる

- 本体にカバー、メジャーカップをセットし水平で安定した場所に設置してください。
- ポップコーン用コーンをメジャーカップにすりぎり一杯を入れ(図.1)カップを反転させて本体に入れます。(図.2)コーンを入れ終えたら、必ずカップを元の状態に戻しておきます。

※コーンは入れすぎないでください。(一度に作れる量は、メジャーカップすりぎり一杯が目安です。)  
※メジャーカップは必ずもとの位置にセットしてください。  
※コーン以外のもの(油やバターなど)は、入れないでください。

図.1

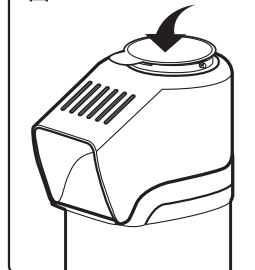
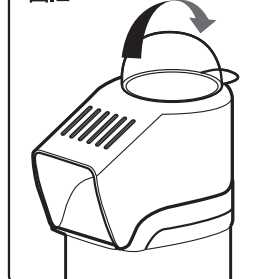


図.2




### 2 ボウルをセットして、電源スイッチをONにする

- お手持ちのボウルを本体前にセットしておきます。(図.3)
- コンセントに電源プラグをさします。
- 電源スイッチをONにすると、本体が動きだし加熱が始まります。しばらくするとコーンがはじけ、ポップコーンがカバーの口からでてきます。出来上がりの目安時間は、約1～3分です。(※周囲の温度等により多少異なります)ポップコーンが完成したら、電源スイッチをOFFにしてください。

※コーンのはじける音がしなくなったら、必ず電源スイッチをOFFにしてください。  
必要以上に加熱をすると、焦げる場合があります。

※コーンがはじけずに、カバー口から出てくる場合があります。  
※作動中は、カバー及びメジャーカップが大変熱くなります。お手を触れないようにし、やけどには十分ご注意ください。また、お子様だけのご使用は危険ですでお止めください。

図.3



- 使用が終わったら、スイッチをOFFにし電源プラグをコンセントから抜いてください。
- 本体の中に残ったポップコーンは、カバーを外し(この時、十分にカバーが冷めていることを確認してください)本体から取り出してください。
- 連続して使用する場合は、本体を20分以上休め、本体に残っているポップコーンを取り除いてから使用してください。
- お好みで、塩や市販のフレーバーなどをふりかけてお召し上がりください。