



MON
PLANNER
MARIAGE





Revenir à ce menu 


INDEX

Interactif

RETRO PLANNING

J-10 à 9 mois

NOTES

NOTES à dupliquer
Couleurs et polices

STICKERS

Stickers

MES PRESTATAIRES

Comparatif des prestataires

BUDGET

Suivi des règlements

INVITES

Idées cadeaux

Retro planning



J- 10 à 9 mois

- Organiser RDV avec DJ et lister musiques coup de coeur + blacklistées
- Définir gâteaux / cascade de champagne
- Finaliser liste invités et envoyer save the date
- Transmettre planning disponibilités témoinsEVJF/EVG
- Commander accessoires Photo Booth
- Définir et commander cadeaux invités
- Définir grandes lignes planning week-end
- Commander tenues mariage civil / autre tenues
- Réfléchir hébergements et transports invités
- Penser à organiser la garde de ses animaux
- Vérifier passeport / visa
-

Rendez-vous











Inspiration Cadeaux invités












Lieu

Point positifs

	<hr/>
	<hr/>
	<hr/>
	<hr/>
	<hr/>
	<hr/>
	<hr/>
	<hr/>

Point Négatifs

	<hr/>
	<hr/>
	<hr/>
	<hr/>
	<hr/>
	<hr/>
	<hr/>
	<hr/>

Formules proposées





Notes

Comparer sur [mariage.net](https://www.mariage.net)

SUIVI RÈGLEMENTS



Prestataire :

Budget total :

Acompte versé : le/...../..... Payé ?

Acompte n°2 versé : le/...../..... Payé ?

Reste à payer : le/...../..... Payé ?

Prestataire :

Budget total :


Acompte versé : le/...../..... Payé ?

Acompte n°2 versé : le/...../..... Payé ?

Reste à payer : le/...../..... Payé ?



Idées cadeaux invités

Idées cadeaux invités

-
-
-
-

Notes



STICKERS

○ _____
○ _____
○ _____

Prendre du temps
pour soi

RAPPEL

To do

A noter

A noter

To do

A noter

A noter

To do

A noter

A noter

To do

A noter

A noter

To do

A noter

A noter

To do


A noter

A noter

Polices et couleurs



Police Belleza



#C69C6D

Police Trocchi




#EED0C7

Police Caitlin



#D6B5A7

Police Mootime



#EFEAE9



#D69C8C

Comment faire pour utiliser ses propres polices ou couleurs ?

- 1) Choisissez l'outil lasso
- 2) Appuyez quelques secondes sur le code "rvb" et faites copier
- 3) Choisissez votre palette de couleur, puis "personnaliser"
- 4) Coller le code
- 5) Enregistrer grâce au petit " +"