


HÉROES PERRUNOS




HÉROES PERRUNOS

6+

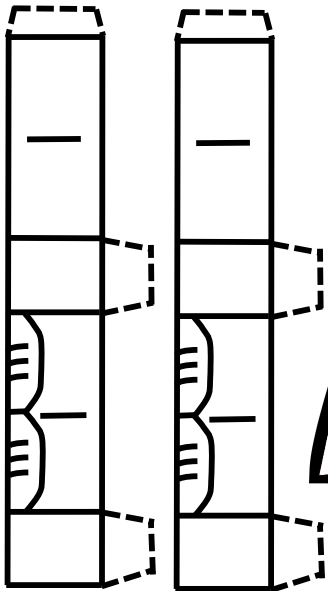
INSTRUCCIONES

1. Colorea a tu héroe perruno.
2. Recorta por el contorno de las figuras cada parte del perrito.
3. Dobra las pestañas señaladas con línea punteada y añádeles pegamento.
4. Pega cada parte de tu héroe perruno.
5. Recuerda que siempre debemos de cuidar a nuestros animalitos. ¡Diviértete!

"FRIDA"



Patitas



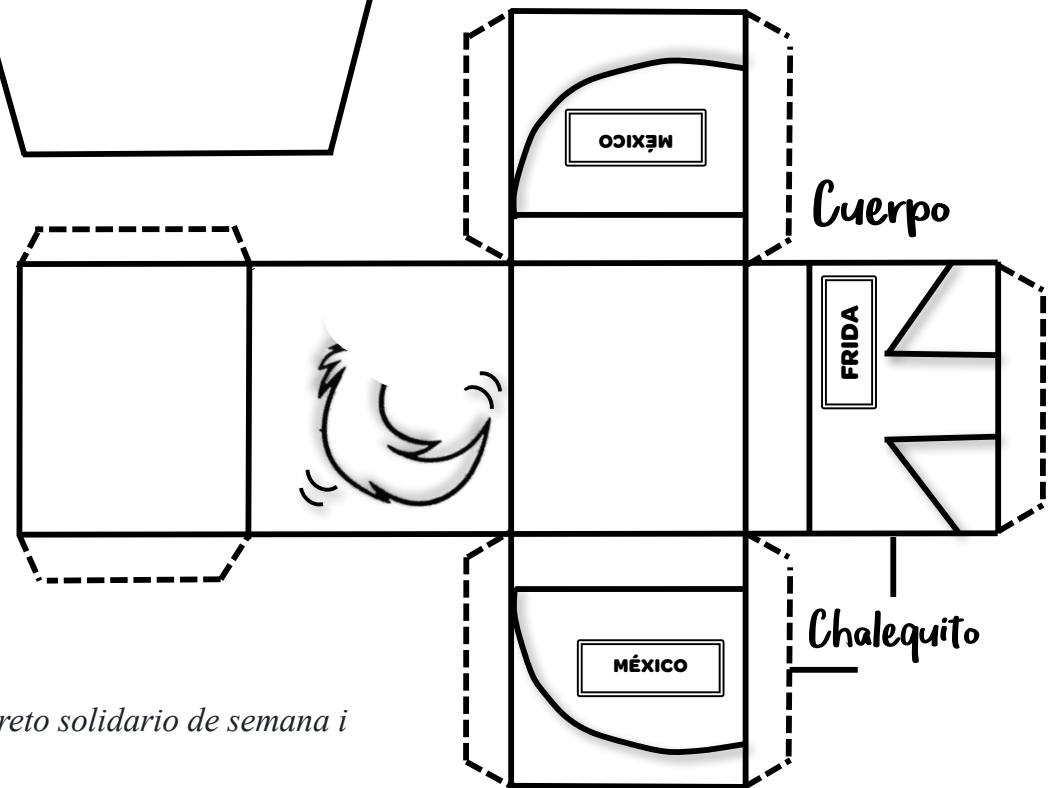
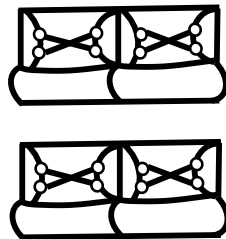
Capita de superhéroe



Lengüita



Botitas protectoras



#TecSolidario

*Hecho en el reto solidario de semana i

HÉROES PERRUNOS

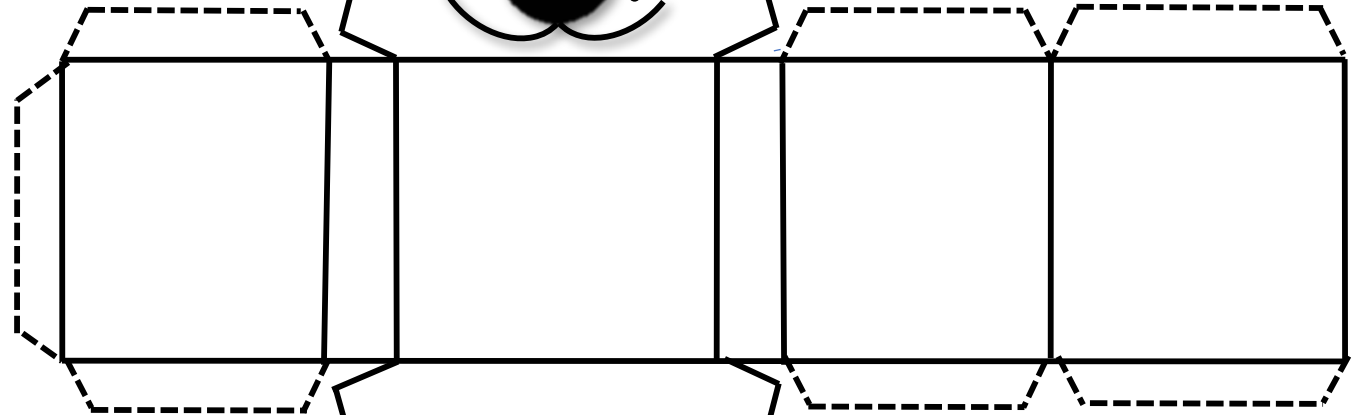
6+

INSTRUCCIONES

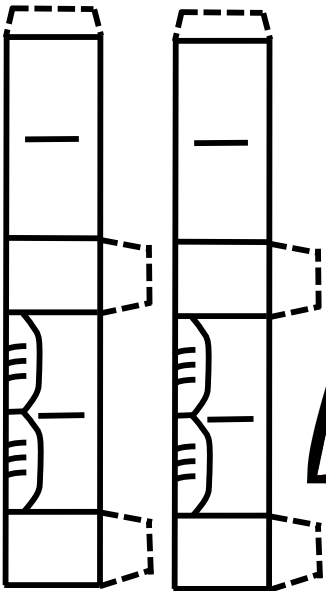
1. Colorea a tu héroe perruno.
2. Recorta por el contorno de las figuras cada parte del perrito.
3. Dobra las pestañas señaladas con línea punteada y añádeles pegamento.
4. Pega cada parte de tu héroe perruno.
5. Recuerda que siempre debemos de cuidar a nuestros animalitos. ¡Diviértete!



Cabeza



Patitas



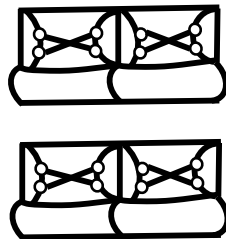
Capita de superhéroe



Lengüita

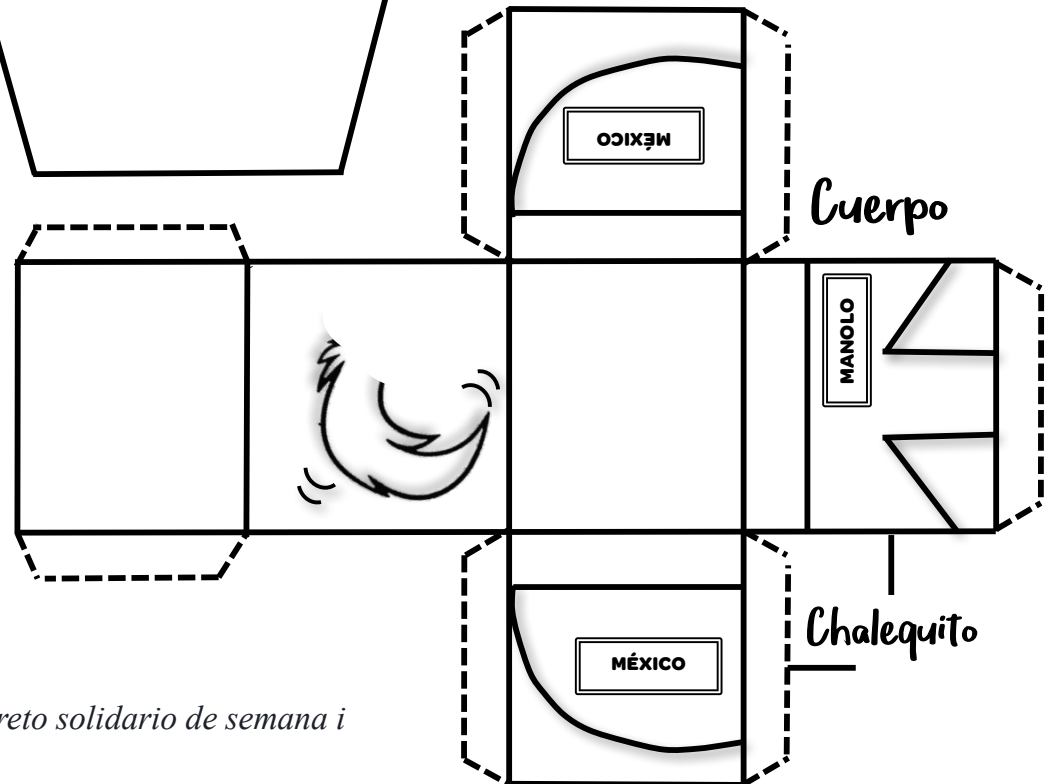


Botitas protectoras



MÉXICO

Cuerpo



Chalequito

#TecSolidario

*Hecho en el reto solidario de semana i

HÉROES PERRUNOS

6+

INSTRUCCIONES

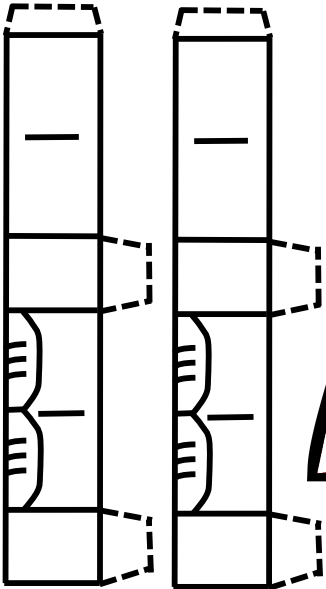
1. Colorea a tu héroe perruno.
2. Recorta por el contorno de las figuras cada parte del perrito.
3. Dobra las pestañas señaladas con línea punteada y añádeles pegamento.
4. Pega cada parte de tu héroe perruno.
5. Recuerda que siempre debemos de cuidar a nuestros animalitos. ¡Diviértete!

Recorta por esta línea punteada

"NALA"

Cabeza

Patitas



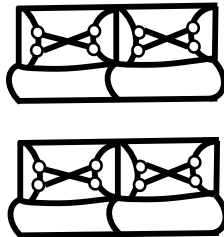
Capita de superhéroe



Lengüita



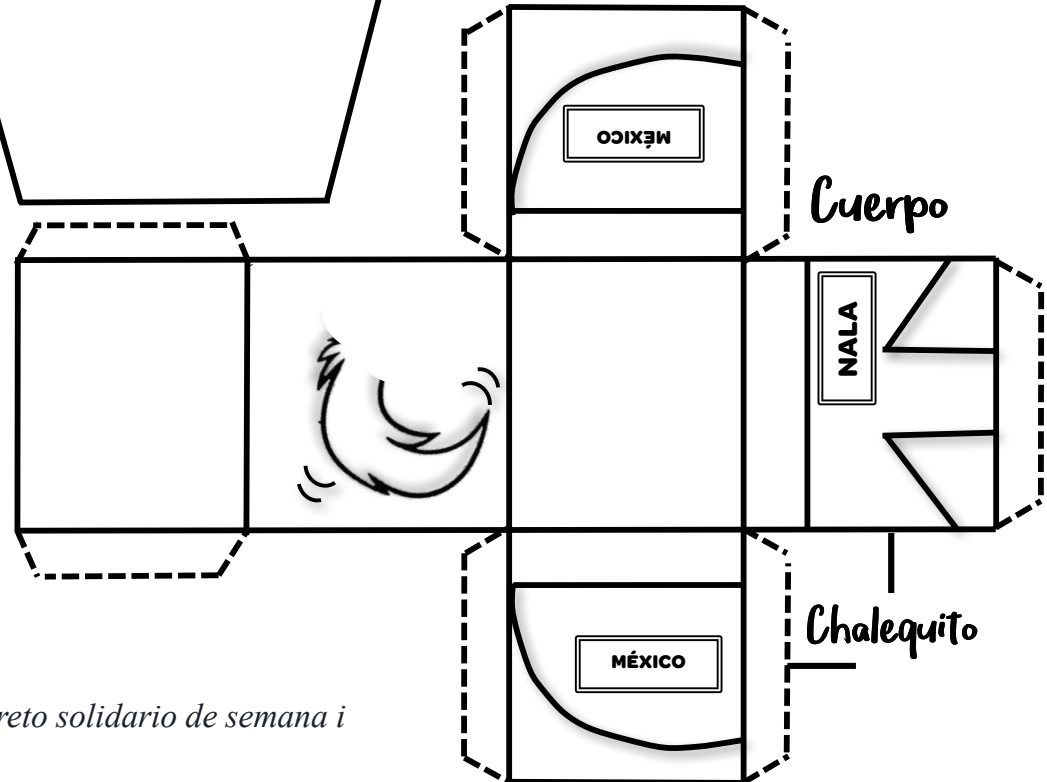
Botitas protectoras



#TecSolidario

*Hecho en el reto solidario de semana i

Cuerpo




Chalequito

HÉROES PERRUNOS

6+

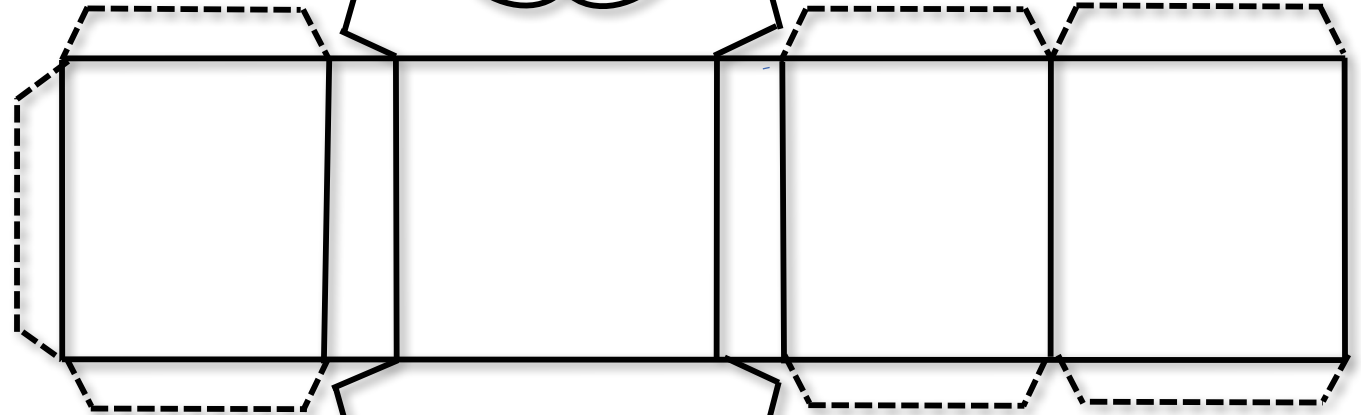
INSTRUCCIONES

1. Colorea a tu héroe perruno.
2. Recorta por el contorno de las figuras cada parte del perrito.
3. Dobra las pestañas señaladas con línea punteada y añádeles pegamento.
4. Pega cada parte de tu héroe perruno.
5. Recuerda que siempre debemos de cuidar a nuestros animalitos. ¡Diviértete!

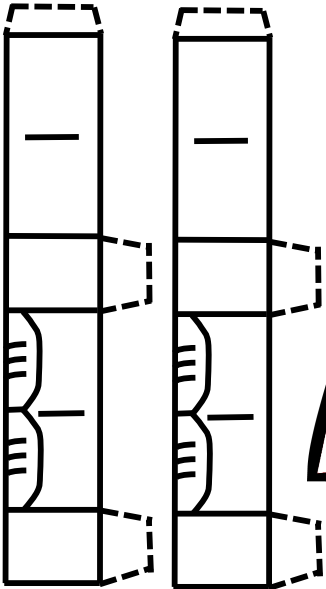


"LUDOVICO"

Cabeza



Patitas



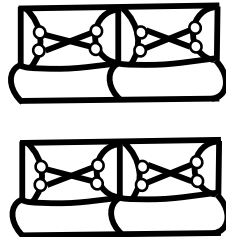
Capita de superhéroe



Lengüita

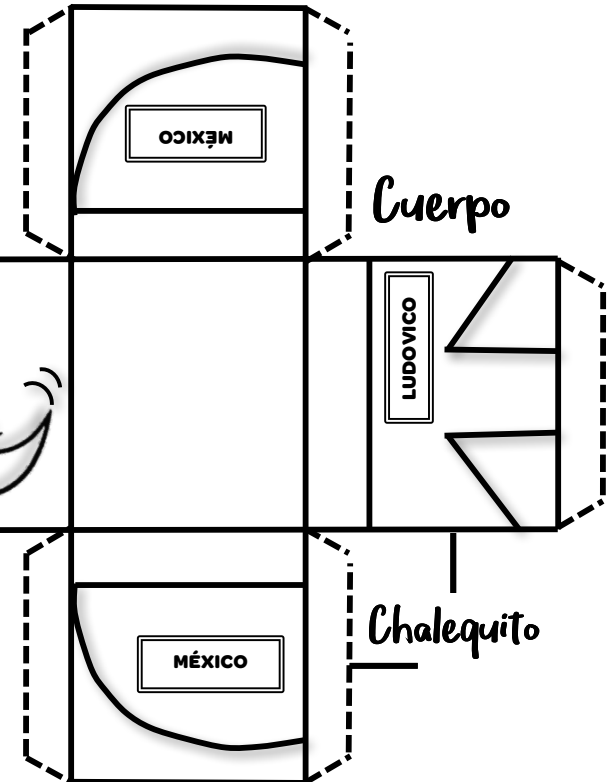


Botitas protectoras



#TecSolidario

*Hecho en el reto solidario de semana i



Cuerpo

Chalequito


HÉROES PERRUNOS

6+

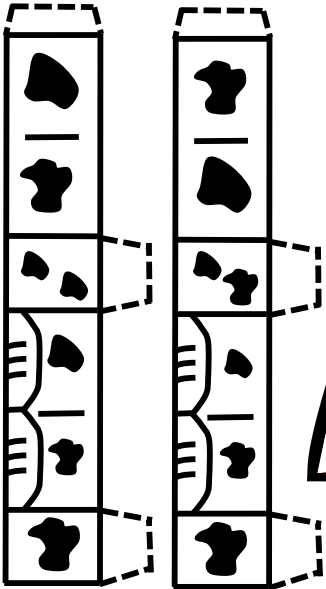
"LOGAN"

INSTRUCCIONES

1. Colorea a tu héroe perruno.
2. Recorta por el contorno de las figuras cada parte del perrito.
3. Dobra las pestañas señaladas con línea punteada y añádeles pegamento.
4. Pega cada parte de tu héroe perruno.
5. Recuerda que siempre debemos de cuidar a nuestros animalitos. ¡Diviértete!



Patitas



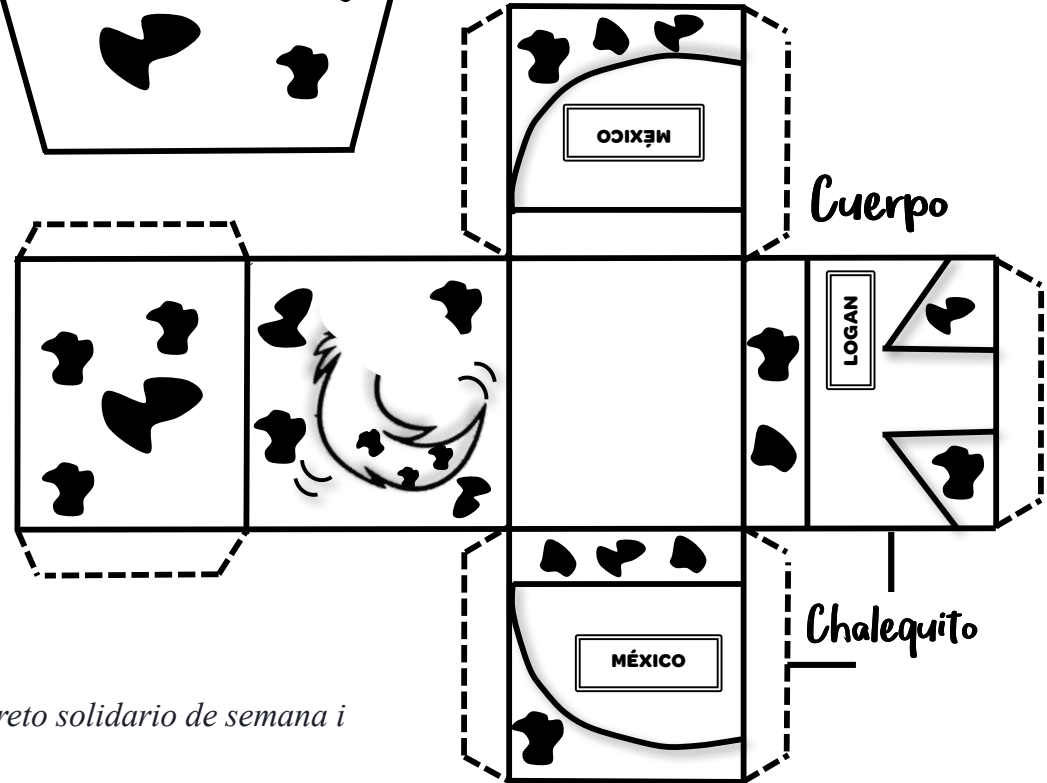
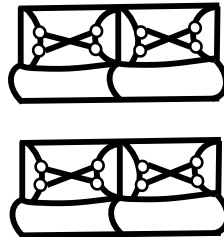
Capita de superhéroe



Lengüita



Botitas protectoras



#TecSolidario

*Hecho en el reto solidario de semana i

HÉROES PERRUNOS

6+

INSTRUCCIONES

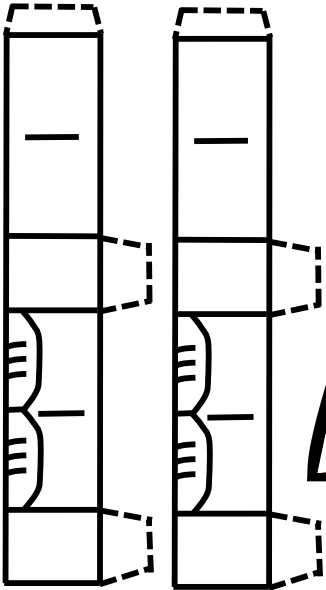
1. Colorea a tu héroe perruno.
2. Recorta por el contorno de las figuras cada parte del perrito.
3. Dobra las pestañas señaladas con línea punteada y añádeles pegamento.
4. Pega cada parte de tu héroe perruno.
5. Recuerda que siempre debemos de cuidar a nuestros animalitos. ¡Diviértete!

Recorta por esta línea punteada

"MORO"

Cabeza

Patitas



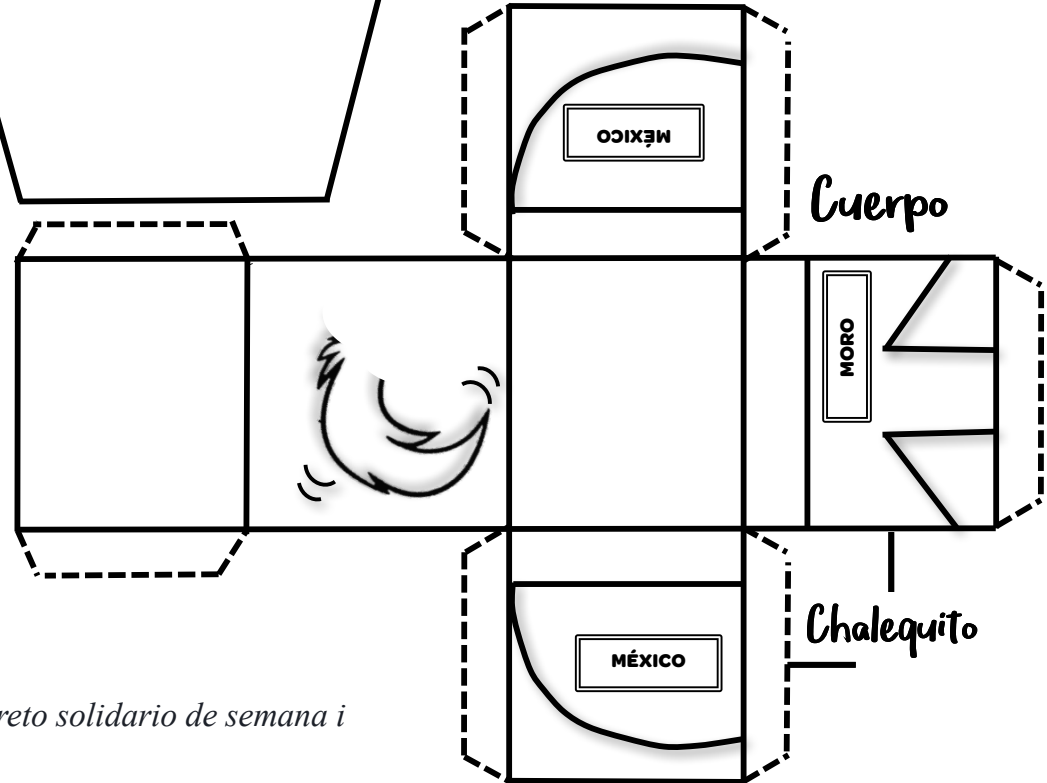
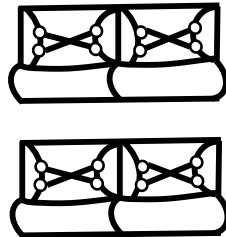
Capita de superhéroe



Lengüita



Botitas protectoras



#TecSolidario

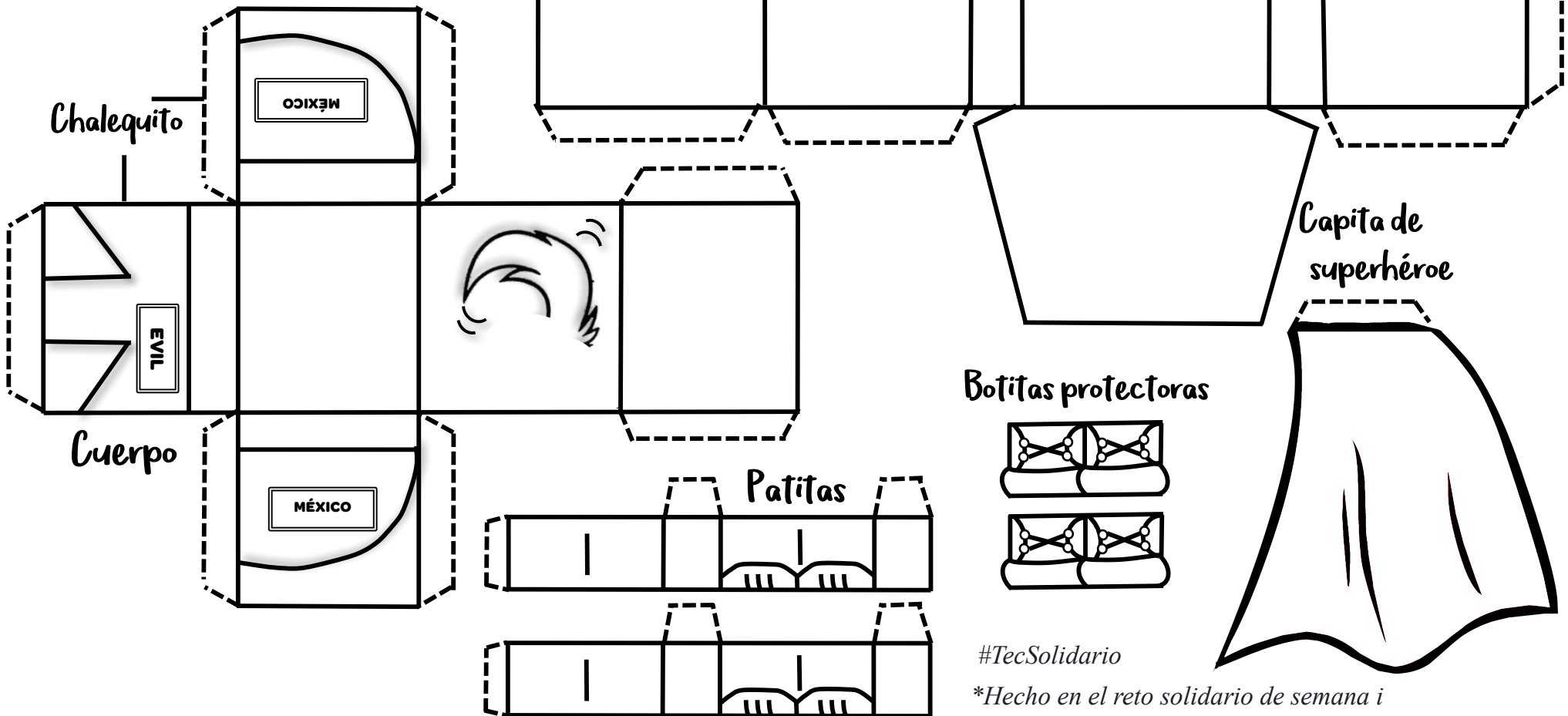
*Hecho en el reto solidario de semana i

HÉROES PERRUNOS

6+

INSTRUCCIONES

1. Colorea a tu héroe perruno.
2. Recorta por el contorno de las figuras cada parte del perrito.
3. Dobra las pestañas señaladas con línea punteada y añádeles pegamento.
4. Pega cada parte de tu héroe perruno.
5. Recuerda que siempre debemos de cuidar a nuestros animalitos. ¡Diviértete!



#TecSolidario

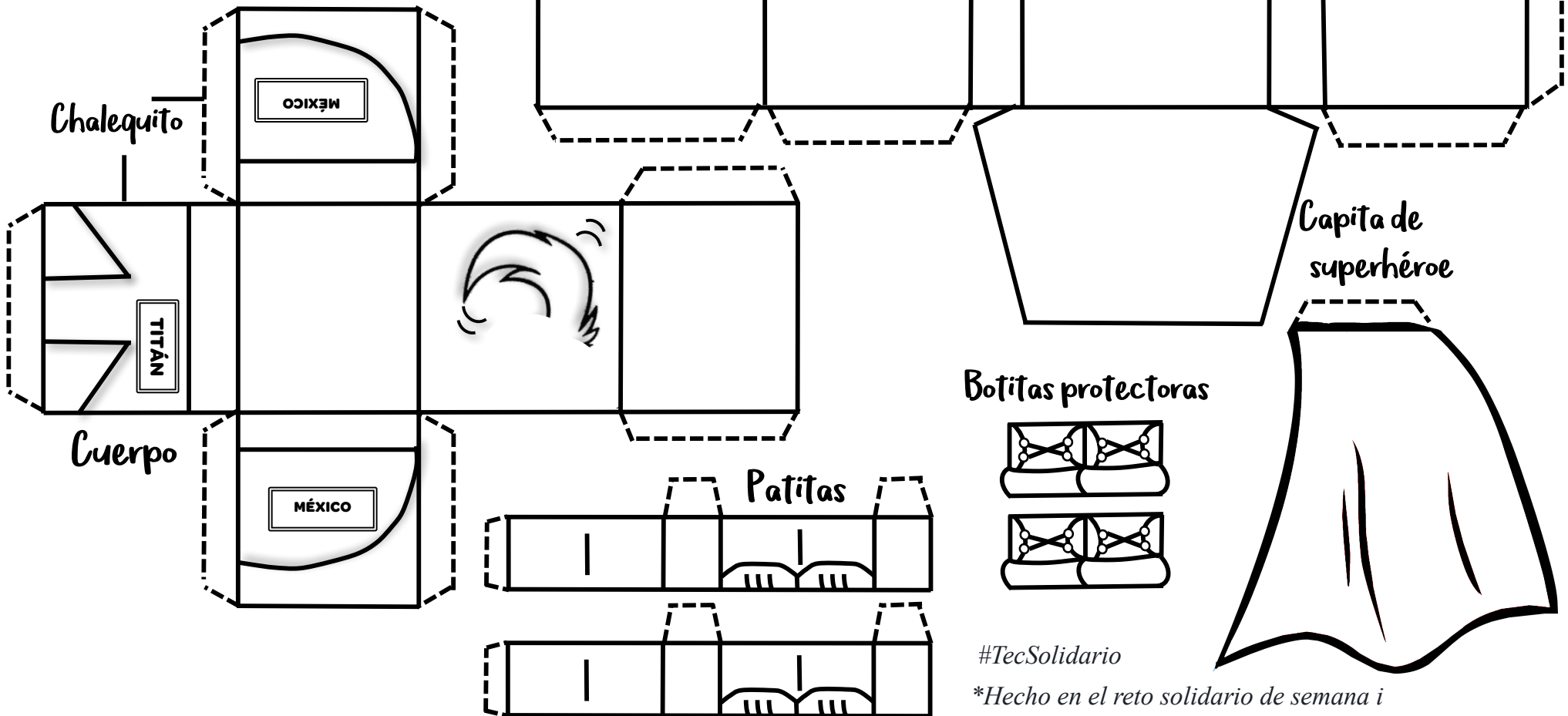
*Hecho en el reto solidario de semana i

HÉROES PERRUNOS

6+

INSTRUCCIONES

1. Colorea a tu héroe perruno.
2. Recorta por el contorno de las figuras cada parte del perrito.
3. Dobra las pestañas señaladas con línea punteada y añádeles pegamento.
4. Pega cada parte de tu héroe perruno.
5. Recuerda que siempre debemos de cuidar a nuestros animalitos. ¡Diviértete!



#TecSolidario

*Hecho en el reto solidario de semana i

HÉROES PERRUNOS

6+

INSTRUCCIONES

1. Colorea a tu héroe perruno.
2. Recorta por el contorno de las figuras cada parte del perrito.
3. Dobra las pestañas señaladas con línea punteada y añádeles pegamento.
4. Pega cada parte de tu héroe perruno.
5. Recuerda que siempre debemos de cuidar a nuestros animalitos. ¡Diviértete!

"SHIKLAH"

Cabeza

Recorta por esta línea punteada

Chalequito

MÉXICO

SHIKLAH

Cuerpo

MÉXICO

Lengüita

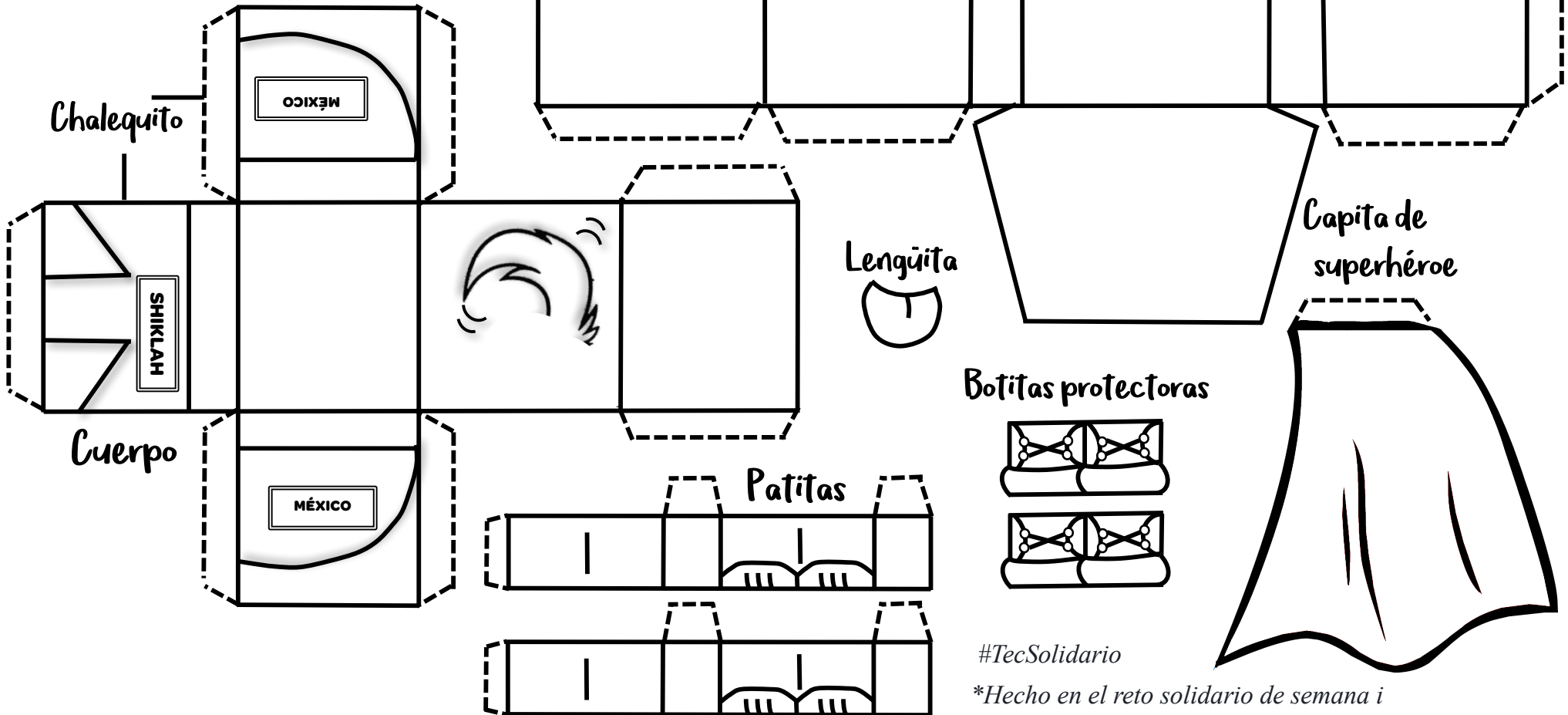
Capita de superhéroe

Botitas protectoras

Patitas

#TecSolidario

*Hecho en el reto solidario de semana i

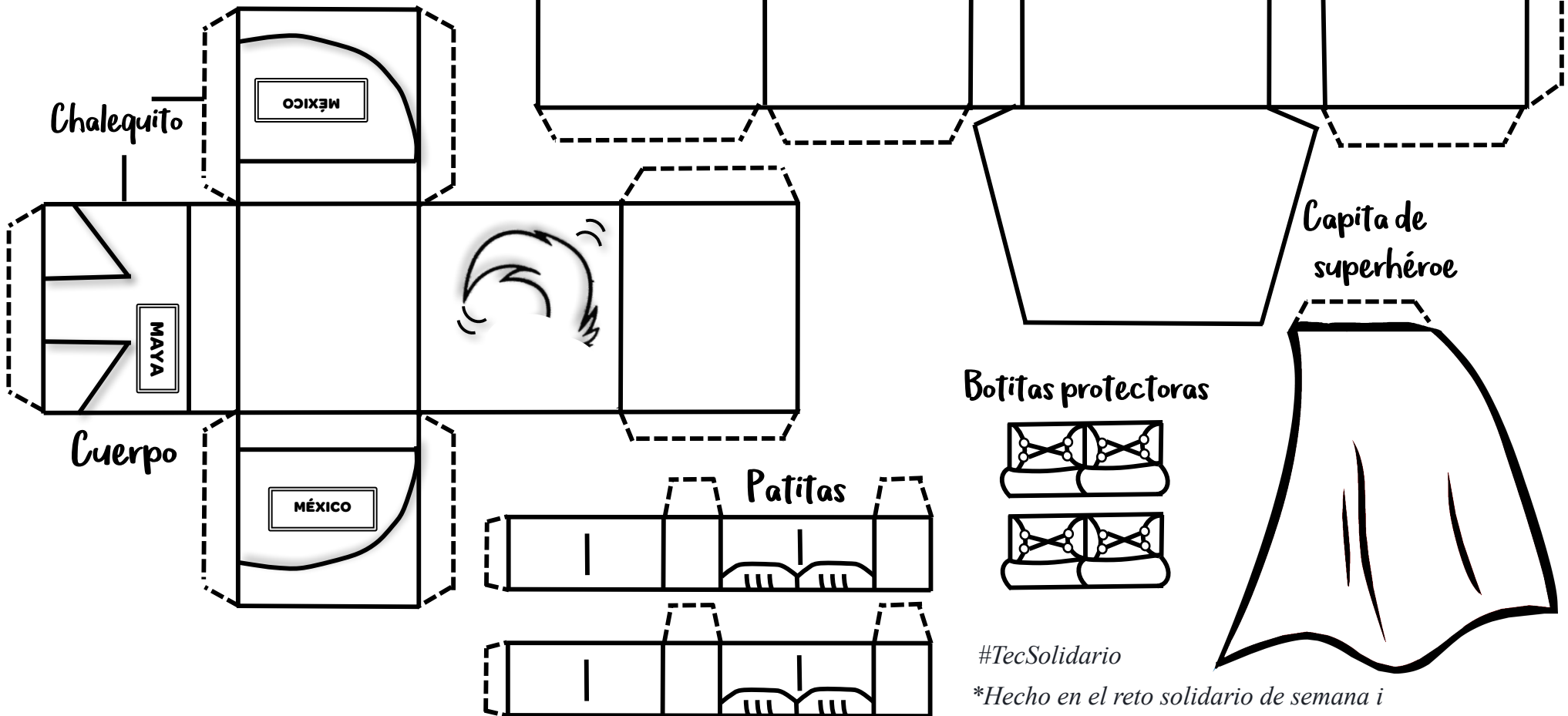


HÉROES PERRUNOS

6+

INSTRUCCIONES

1. Colorea a tu héroe perruno.
2. Recorta por el contorno de las figuras cada parte del perrito.
3. Dobra las pestañas señaladas con línea punteada y añádeles pegamento.
4. Pega cada parte de tu héroe perruno.
5. Recuerda que siempre debemos de cuidar a nuestros animalitos. ¡Diviértete!



#TecSolidario

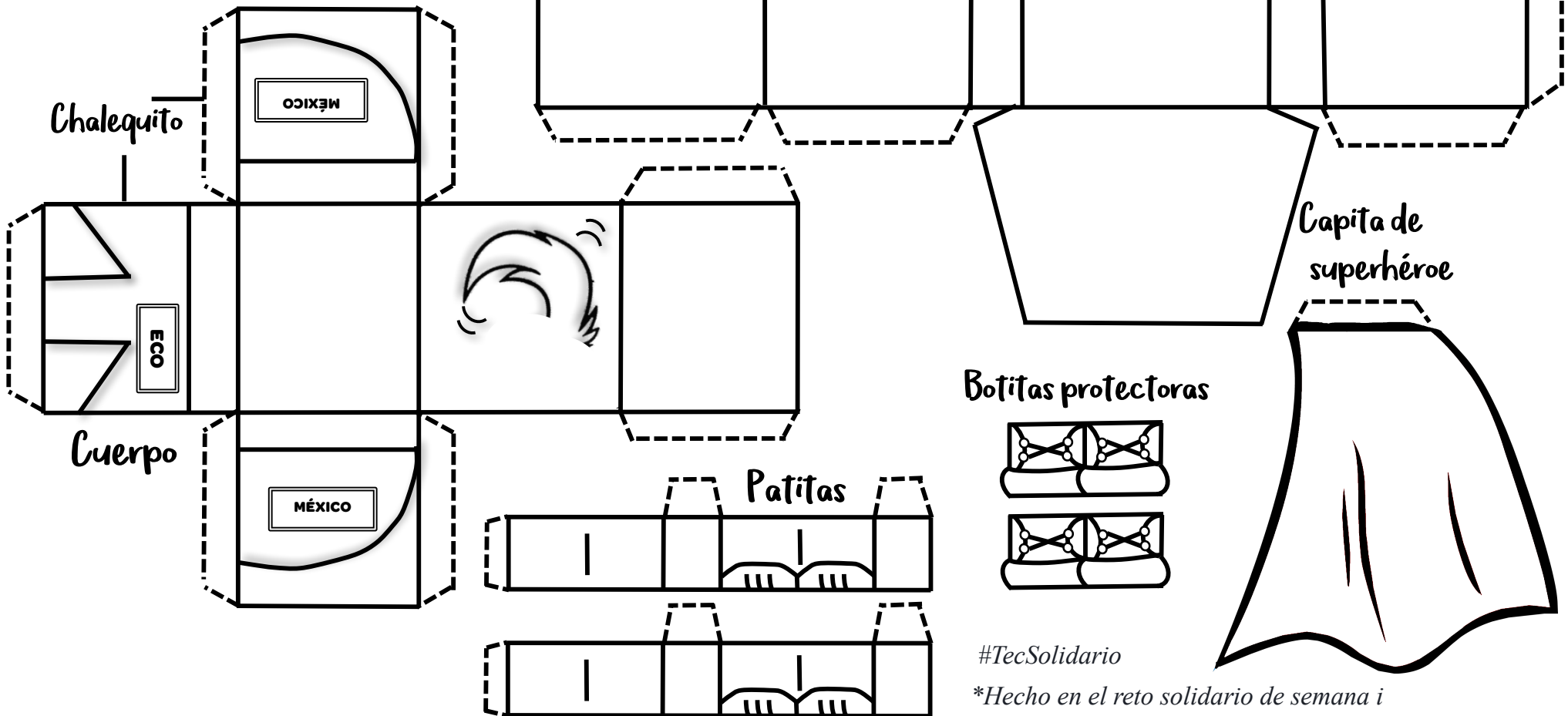
*Hecho en el reto solidario de semana i

HÉROES PERRUNOS

6+

INSTRUCCIONES

1. Colorea a tu héroe perruno.
2. Recorta por el contorno de las figuras cada parte del perrito.
3. Dobra las pestañas señaladas con línea punteada y añádeles pegamento.
4. Pega cada parte de tu héroe perruno.
5. Recuerda que siempre debemos de cuidar a nuestros animalitos. ¡Diviértete!



#TecSolidario

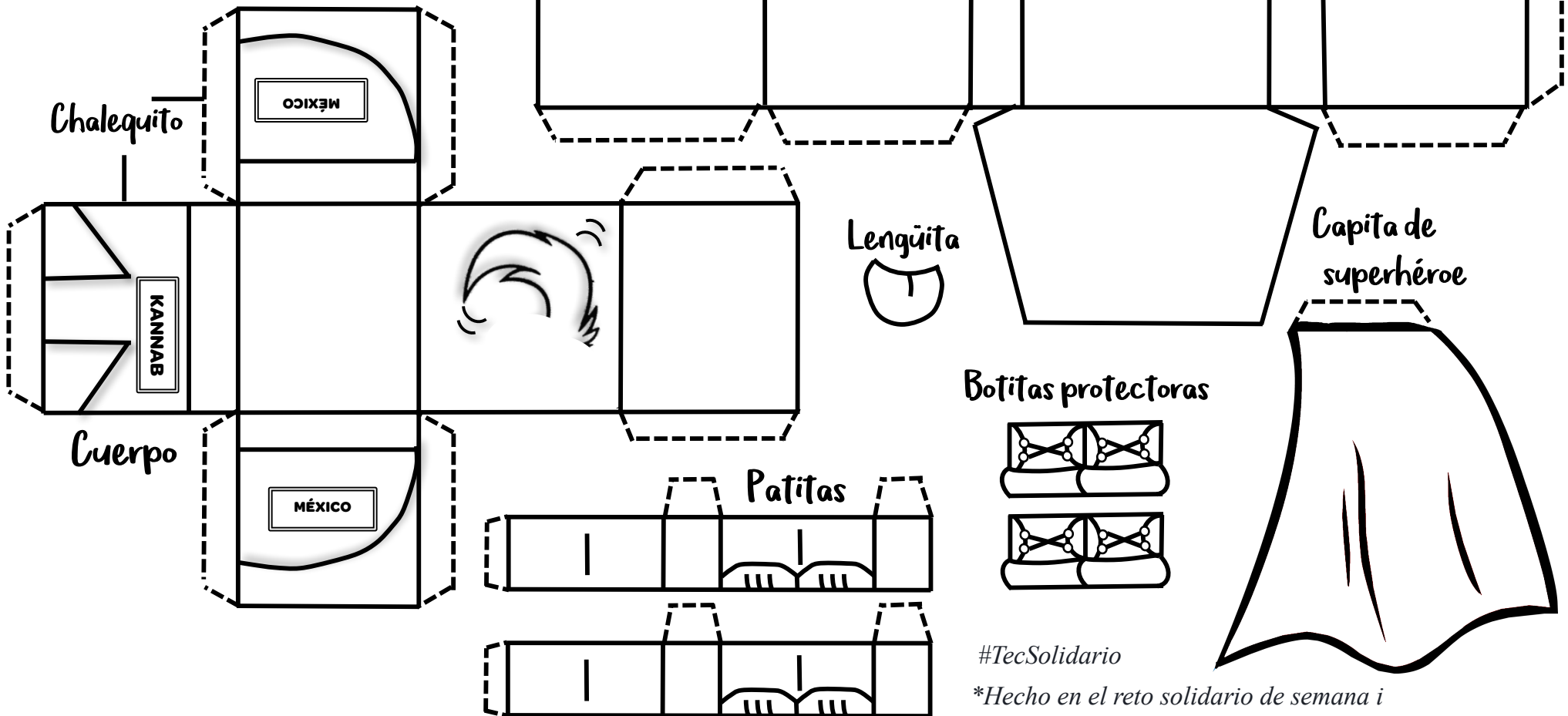
*Hecho en el reto solidario de semana i

HÉROES PERRUNOS

6+

INSTRUCCIONES

1. Colorea a tu héroe perruno.
2. Recorta por el contorno de las figuras cada parte del perrito.
3. Dobra las pestañas señaladas con línea punteada y añádeles pegamento.
4. Pega cada parte de tu héroe perruno.
5. Recuerda que siempre debemos de cuidar a nuestros animalitos. ¡Diviértete!

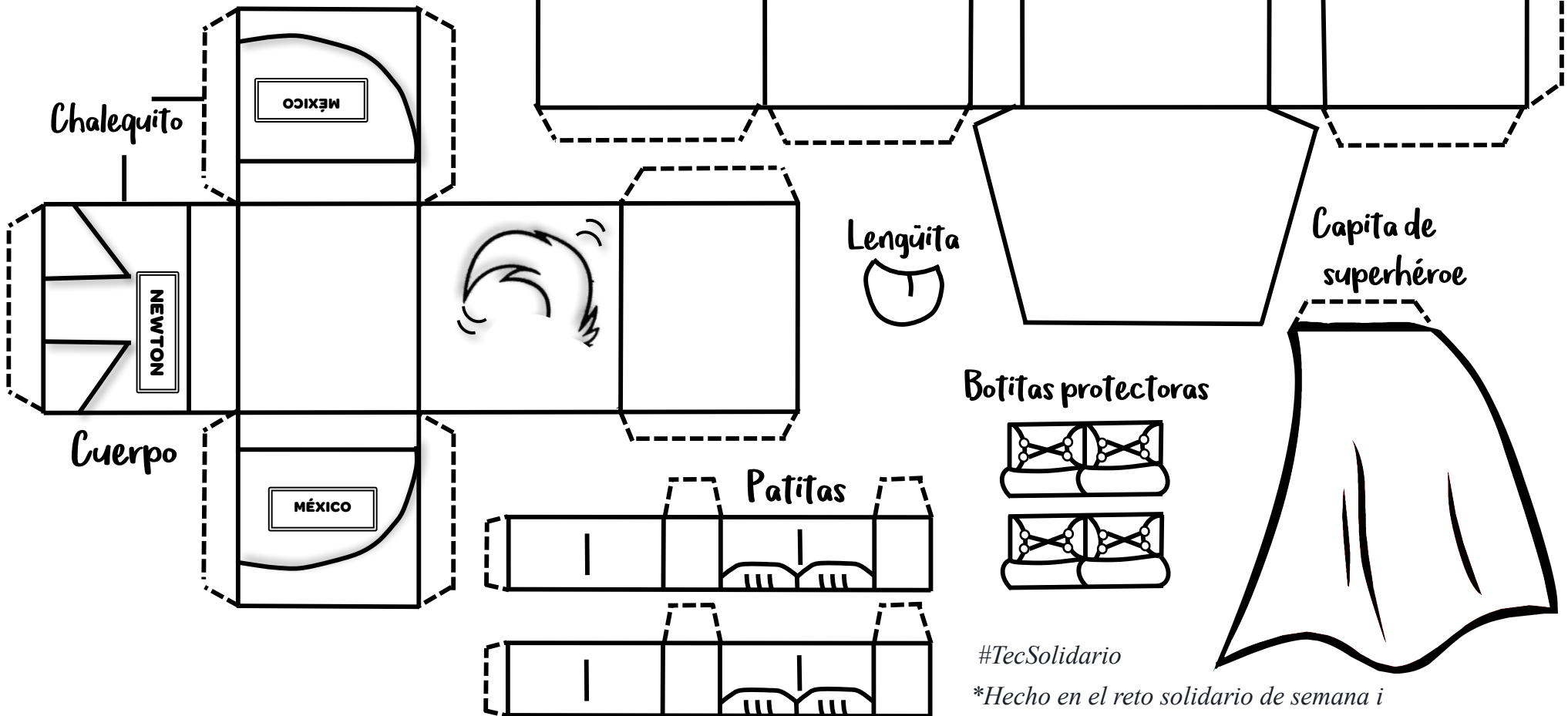


HÉROES PERRUNOS

6+

INSTRUCCIONES

1. Colorea a tu héroe perruno.
2. Recorta por el contorno de las figuras cada parte del perrito.
3. Dobra las pestañas señaladas con línea punteada y añádeles pegamento.
4. Pega cada parte de tu héroe perruno.
5. Recuerda que siempre debemos de cuidar a nuestros animalitos. ¡Diviértete!



Cabeza

“NEWTON”

Recorta por esta línea punteada

Chalequito

MÉXICO

NEWTON

Cuerpo

MÉXICO

Lengüita

Capita de superhéroe

Botitas protectoras

Patitas

#TecSolidario

*Hecho en el reto solidario de semana i