

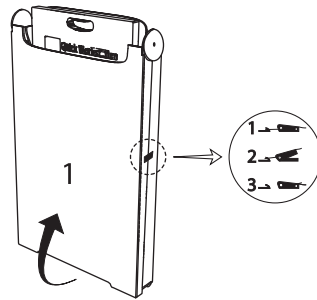
Instrucciones de Armado

QuickWorkstation®

QuickSystems

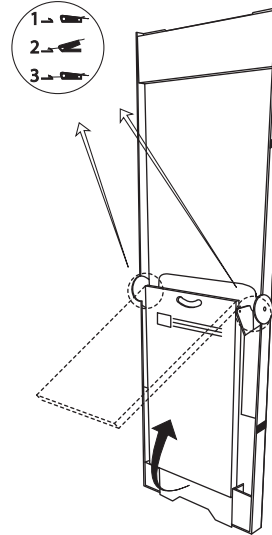
- 1** Abra los broches que están en ambos lados del módulo como se indica en el diagrama.

Una vez hecho esto, gire la tapa (1) 180° como lo indica la figura.




- 2** Ya que el módulo esté abierto, cierre los broches que están localizados en la parte interior de cada una de las dos caras del módulo como indicado por el diagrama.

Ahora que la tapa de su módulo ya está asegurada en forma vertical, rote la mesa 180° asegurándose de sostener el banner que está en la parte inferior de la misma.

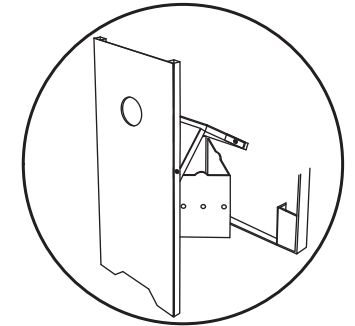


- 3** Sonstenga la mesa y el banner que trae la misma en la posición que es indicada en la figura y jale la pata (2) hacia afuera de modo que despliegue una repiza y un par de soportes perpendiculares a la ésta. Estas, al ser desplegadas, deben quedar de forma perpendicular a la pata y al módulo como se podrá observar en el paso número 5.

Observe el paso número 4 para saber como se despliegan las piezas de la pata.

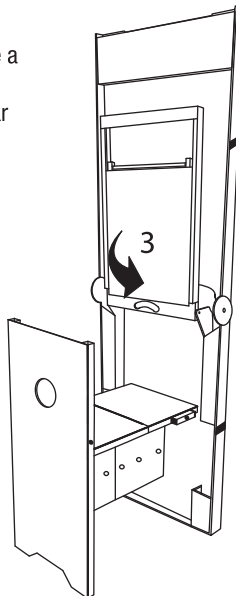


- 4** Aquí podrá observar la forma en que, al jalar la pata, la repiza y los soportes de la misma se despliegan en forma de acordeón.

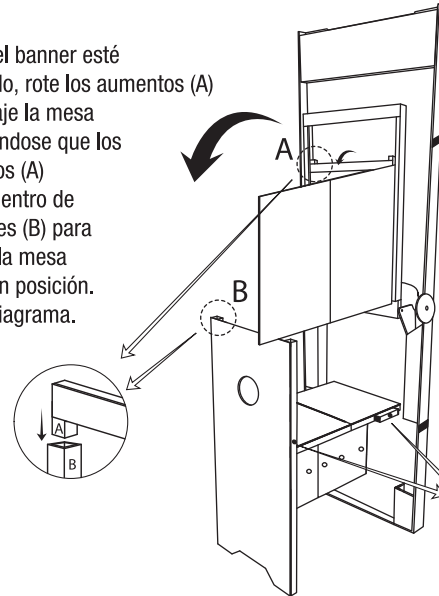


Eso es todo. ¡El QuickWorkstation se encuentra listo para usarse!

- 5** Tome el banner (3) y gire a modo de que éste quede extendido y perpendicular a la mesa.



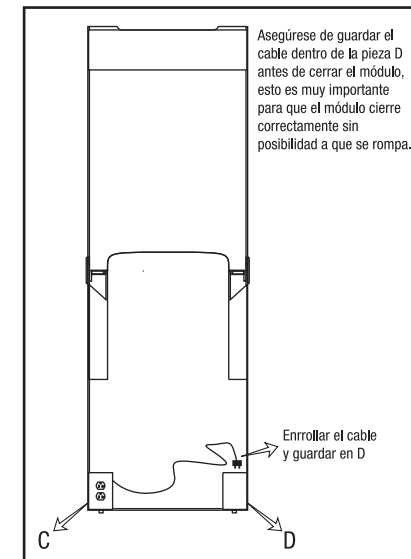
- 6** Ya que el banner esté extendido, rote los aumentos (A) 90° y baje la mesa asegurándose que los aumentos (A) entren dentro de los postes (B) para que así la mesa quede en posición. Vea el diagrama.



7

Cuando la mesa esté en posición, asegure los velcros del banner a los de la pata y la repiza para que así el banner quede fijo.

Velcro



NOTA IMPORTANTE

Los materiales usados en la fabricación de este producto son de primera calidad; sin embargo, para extender su vida útil le recomendamos las siguientes medidas preventivas:

- No limpiar este producto con solventes.
- No lo exponga a temperaturas mayores a 40° C.
- No golpear el producto.
- No sentarse sobre el módulo en ninguna de sus posiciones.

QuickSystems®

GrupoRúbrica

QuickDesk® es fabricado en México por Grupo Rúbrica, S.A. de C.V. • 2a. Cerrada de Adolfo Prieto 16, Col. del Valle, México D.F. 03100. Tel. 5536 1739 y está producido bajo la Patente Registrada No. 10251 y la Patente Registrada No. 212227, propiedad de Grupo Rúbrica, S.A. de C.V. Otras patentes en trámite.

QuickSystems® y QuickDesk® son marcas registradas y propiedad de Grupo Rúbrica, S.A. de C.V.

Solicite una demostración:
Tel. (52 55) 5536 1739
Fax. (52 55) 5536 2918
lada sin costo 01 800 32 78425
www.quicksystems.com.mx