

TOTSUKAWA LIVING専用張地


※ 張地画像は撮影状況・パソコン画面・ブラウザの環境によって、色・質感において実物と多少異なる場合がございます。

クッション張地

※クッションの布張地は下の2種類からお選びください。




墨



柿渋

KIZAシリーズ限定 - Leather

ファシルカーフII | 組成：牛皮革、ウレタン樹脂塗装



FC2 70 | ホワイト




FC2 08 | アイボリー



FC2 72 | ライトブラウン



FC2 25 | ダークブラウン



FC2 24 | ブラック

天然木杉材


TL_S | 杉材
(グラノール仕上)



TL_P | 杉材
(柿渋+グラノール仕上)



TL_K | 杉材
(松煙墨+柿渋)



TL_N | 杉材
(うづくりグラノール仕上)



※木口面

天然木桧材

TL_H | 桧材

