


ART DEPARTMENT			
Job # / Filename 2023-10-09_1239008911_IM_DK_Shower Speaker with Magnetic Mount		Product Line Sharper Image	
Designer Shane/Nick	Brand Manager Daniel D.	Finished Size 68mm W x 70mm H	
File Format Adobe Illustrator CC (live)/CS4 (OL)	Fonts Helvetica Neue, Manila Sans, DIN Next LT Pro	Color (Spot or 4C) 4 Color Process	# of Colors 4
Printing Process / Finishing Matte PP Coating		Comments OUTSIDE	
 <p>All copyright, trademark and patent rights or any other intellectual property rights or material associated with the content provided herein, and the selection, coordination and arrangement of such content, are owned exclusively by MERCHSOURCE LLC, or any third-party licensors. The use or misuse of any copyrights, trademarks, patents or any other intellectual property or materials, except as permitted herein, is expressly prohibited. Any infringements shall be prosecuted to the fullest extent of the law, both foreign and domestic.</p>			
C M Y K DIELINE			

NOTE: This equipment has been tested and found to comply with the limits for a Class B digital device, pursuant to part 15 of the FCC Rules. These limits are designed to provide reasonable protection against harmful interference in a residential installation. This equipment generates, uses and can radiate radio frequency energy and, if not installed and used in accordance with the instructions, may cause harmful interference to radio communications. However, there is no guarantee that interference will not occur in a particular installation. If this equipment does cause harmful interference to radio or television reception, which can be determined by turning the equipment off and on, the user is encouraged to try to correct the interference by one or more of the following measures:

- Reorient or relocate the receiving antenna.
- Increase the separation between the equipment and receiver.
- Connect the equipment into an outlet on a circuit different from that to which the receiver is connected.
- Consult the dealer or an experienced radio/TV technician for help.

ADVARSEL: Ændringer eller modifikationer på denne enhed, der ikke er udtrykkeligt godkendt af parten, der er ansvarlig for regeloverholdelse, kan annullere brugerens ret til at bruge udstyret.

**SIKKERHEDSADVARSLER
LÆS VENLIGST DETTE FØR BRUG**

- Ikke egnet for børn. Skal holdes ude af børns rækkevidde.
- Produktet må ikke nedsænkes i vand.
- Må ikke skilles ad.
- Højttaleren må ikke oplades under bruseren, eller hvis den er våd.
- Undgå, at fugt trænger ind i USB-porten.

CE

Dette produkt overholder det gældende europæiske direktiv og nationale bestemmelser.

**UK
CA**

Dette produkt overholder den gældende lovgivning i Storbritannien..



Dette produkt er i overensstemmelse med de gældende regler i Australien/New Zealand.



Batterier og akkumulatorer må ikke bortskaffes sammen med husholdningsaffald! Alle forbrugere er juridisk forpligtet til, at aflevere alle batterier og akkumulatorer, uanset om de indeholder skadelige stoffer - eller ej, på et indsamlingssted i byen eller i en butik, så de kan bortskaffes på miljøvenligt. * Cd = cadmium; Hg = kviksølv; Pb = bly

GENBRUG

På dette produkt finder du symbolet for sortering af elektrisk og elektronisk affaldsudstyr (WEEE). Dette betyder, at dette produkt skal håndteres i henhold til europæisk direktiv 2012/19/EU til genbrug eller adskillelse for, at minimere dets indvirkning på miljøet.

Brugeren har valgt mellem at give produktet til en kompetent genbrugsorganisation eller til forhandleren, når han køber et nyt elektrisk eller elektronisk udstyr.

BC

Bluetooth®-ordmærket og -logoerne er registrerede varemærker, der ejes af Bluetooth SIG, Inc.

Frekvensområde: 2.400 - 2.4835 GHz /
Transmissionsseffekt: < 10 mW

ThreeSixty Sourcing Ltd. erklærer hermed, at dette radioudstyr er i overensstemmelse med direktivet 2014/53/EU. Høje EU-overensstemmelsesmærker kan findes på følgende internetadresse:
www.threesixty-group.com/doc

OPBEVAR DENNE BRUGSANVISNING, DA DEN INDEHOLDER VIGTIGE OPLYSNINGER TIL FREMTIDIG BRUG.

DISTRIBUERET AF © 2022 THREESIXTY SOURCING LTD. ALLE RETTIGHEDER FORBEHOLDT.

KUN TIL BRUGERE I USA: DISTRIBUERET AF © 2022 MERCHSOURCE, LLC, IRVINE, CA, 92618. ALLE RETTIGHEDER FORBEHOLDT. TEL: 1-800-374-2744.

PÅ GRUND AF LØBENDE PRODUKTFORBEDRINGER KAN BILLEDERNE I DENNE MANUAL AFVIGE EN SMULE FRA DET FAKTISKE PRODUKT.

SHARPER IMAGE® NAVN OG LOGOER (HERUNDER 77 LOGOET OG TOMORROW'S TOMORROW) ER VAREMÆRKER ELLER REGISTREREDE VAREMÆRKER.

TRYKT I KINA

SHARPER IMAGE®

**BRUSERHØJTTALER
VANDTÆT + BLUETOOTH®**

INDHOLD

- Højttaler
- Vægmonteringsplade
- Opladningskabel

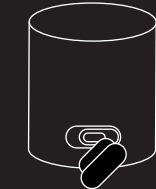
FUNKTIONER

- IPX7 vandtæthedsklassifikation
- Genopladeligt batteri
- Indbygget magnet tilmontering af højttaleren

KOM GODT I GANG


OPLADNING

1. Højttaleren og kablet skal være helt tørre.
2. Tag USB-beskyttelsesdækslet af højttaleren.
3. Sæt den lille ende af USB-opladningskablet i højttaleren.
4. Sæt den anden ende af kablet i USB-porten på en computer.
5. Den orange lysindikator lyser, når højttaleren oplades. Og den går ud, når højttaleren er ladet helt op.
6. Dæksel med vandtæt USB-beskyttelsesdæksel.



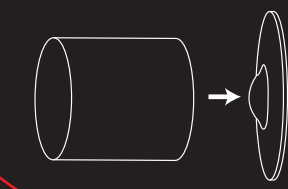
TILSLUTNING

1. Placer din Bluetooth-aktiverede enhed inden for 1 meter fra højttaleren.
2. Slå Bluetooth til på din enhed, og søg efter nye Bluetooth-enheder.
3. Hold tænd/sluk-knappen nede for at tænde højttaleren.
4. Vælg SI Shower Speaker på listen over tilgængelige Bluetooth-enheder.



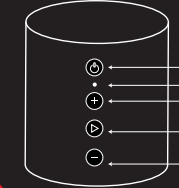
MONTERING

1. Monteringspladen skal sættes på en fald og hård overflade, som først skal rengøres og tørres af. Monteringshøjden må højst være 2 meter.
2. Tag det røde klistermærke af pladen.
3. Tryk pladen fast på området i mindst 1 minut.
4. Sæt højttalerens magnetiske bagside på pladen



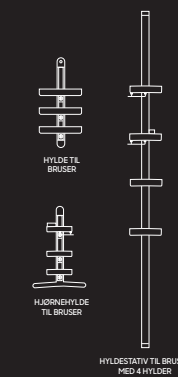
SÅDAN BRUGES DIN HØJTTALE

- Når du er tilsluttet enheden, kan den bruges til at streame musik til højttaleren.
- Slut til en ny enhed ved at trykke på VOL+ og VOL-.
- Højttaleren slukker efter 10 minutter uden en forbindelse.
- Oplad enheden, når lysindikatoren begynder at blinke.
- Enheden kan nulstilles ved at holde tænd/sluk-knappen nede i 12 sekunder.



- Strøm - Hold tænd/sluk-knappen nede
- Lysindikator
- Lydstyrke op - Holdes nede. Trykkes to gange for at gå videre til næste sang
- Afspil/Pause/Besvar/Alvis op/ald - Holdes nede for at afvise et opkald
- Lydstyrke ned - Holdes nede. Trykkes to gange for at gå tilbage til forrige sang

KOMPATIBEL MED



HYLDSTYR TIL BRUGER MED 4 PLYNDER

ADVARSEL OM GENOPLADELIGE BATTERIER:

- Dette produkt indeholder batterier, der ikke kan udskiftes.
- Der er risiko for brand og personskader, hvis der stikkes hul i batteriet eller hvis det beskadiges eller misbruges.
- Batteriet må ikke skilles ad, knuses, brændes eller kortsluttes.
- Batteriet må aldrig udsættes for ekstreme temperaturer eller fugt.
- Batteriet skal holdes væk fra brandfarlige materialer og direkte sollys.
- Batteriet må kun oplades med den medfølgende oplader, kabel og/eller adaptere.
- Genopladelige batterier må kun oplades voksne.
- Voksenopsyn er påkrævet under opladning af batteriet.
- Lad batteriet afkøle til stuetemperatur, inden det oplades.
- Batteriet skal oplades på en ikke-brandfarlig overflade og holdes væk fra brandfarlige produkter.
- Afbryd opladningen, hvis batteriet bliver varmt, svulmer op, ryger eller afgiver en stærk lugt.
- Batteriopladere, der bruges med produktet, skal

regelmæssigt undersøges for beskadigelse af ledningen, stikket, kobnettet og andre dele. I tilfælde af sådanne skader, må opladere ikke bruges, før skaden er repareret.

- Genbrug eller bortskaf batteriet i henhold til den lokale lovgivning.
- Behold denne brugsvejledning til fremtidig reference.
- Bortskaffelse af et batteri i ild eller en varm ovn eller mekanisk knusning af eller skæring i et batteri, kan føre til en eksplosion.
- Efterladelse af et batteri i et miljø med ekstremt høje temperaturer, kan føre til en eksplosion eller lækage af brandfarlige væsker eller gas.
- Et batteri, der udsættes for ekstremt lavt lufttryk, kan føre til en eksplosion eller lækage af brandfarlige væsker eller gas.

FCC STATEMENT

This device complies with part 15 of the FCC Rules. Operation is subject to the following two conditions:

1. This device may not cause harmful interference, and
2. This device must accept any interference received, including interference that may cause undesired operation.