


1. Juster pilen, og tryk tilbehøret ind



2. Drej det med uret

For at bruge det Varme + Kolde tilbehør, skal du sørge for at pilen på tilbehøret er ud for  logoet på massageapparatet. Tryk tilbehøret ind og drej det med uret for, at låse det fast. For fuld brugsinformation, læs venligst brugsanvisningen.

SHARPER IMAGE®

VARME + KOLDE TILBEHØR
HURTIG START GUIDE

SHARPER IMAGE®

POWERBOOST PRO+ MESSAGEAPPARAT MED TO TEMPERATURINDSTILLINGER

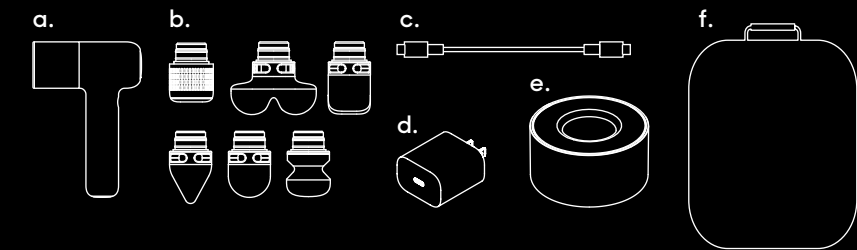
TILLYKKE MED DIT NYE POWERBOOST PRO+ MESSAGEAPPARAT MED TO TEMPERATURINDSTILLINGER.

Læs venligst alle vejledninger og advarslerne inden brug.
Behold dette ark, da det har vigtige oplysninger til fremtidig reference.

BC

DU FÅR FØLGENDE

- a. PowerBoost Pro+
- b. Udskiftelige dele (x6)
- c. USB-C-ladekabel
- d. Opladeradapter
- e. Opladerfod
- f. Bæretaske

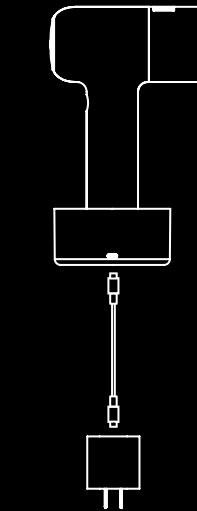


FREMTIDEN RESTITUERING

01

Slut USB-C-ladekablet til indgangsstikket på opladerfoden. Sæt den anden ende af ladekablet i adapteren og slut adapteren til stikkontakten. Sæt massageapparatet i opladerfoden.

Skærmen bag på massageapparatet viser et blinkende rødt lysymbol under opladningen. Når det røde lysymbol holder op med at blinke, er opladningen færdig (dette tager ca. 5 timer). Sørg for, at lade produktet helt op før brug. Massageapparatet må ikke bruges, når det oplades.



02

Sæt det ønskede tilbehør på forenden af massageapparatet. Sørg for, at tilbehøret sættes ordentligt på før massageapparatet bruges. Sluk massageapparatet før tilbehøret skiftes. Tilbehøret tages af ved, at dreje og trække i det.

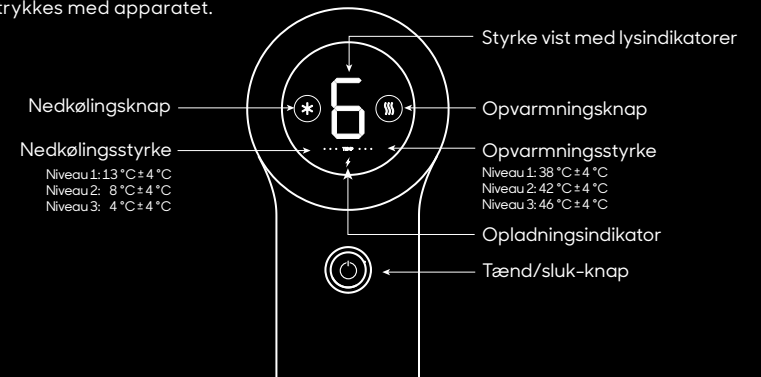


VIGTIG: For at bruge det Varme + Kolde tilbehør, skal du sørge for at pilen på tilbehøret er ud for logoet på massageapparatet. Tryk tilbehøret ind og drej det med uret for, at låse det fast. Ringen på forenden af massageapparatet skifter til blå eller rød, når den kolde eller varme knap trykkes og knoppen får ordentlig kontakt med huden. For at tage tilbehøret af, skal du først slukke produktet, og derefter dreje tilbehøret og trække det af. (Se vejledningen til skift af tilbehør på bagsiden).

03

For at slukke massageapparatet, skal du holde tænd/sluk-knappen nede, indtil skærmen tænder. Tryk på tænd/sluk-knappen igen for, at skifte mellem de 6 massagestyrker. Hold tænd/sluk-knappen nede for, at slukke massageapparatet.

Bemærk: Din PowerBoost Pro+ er udstyret med en avanceret motorstopteknologi. For at undgå, at motoren stopper, forøges massagestyrken automatisk, jo mere der trykkes med apparatet.



04

For at bruge opvarmnings- og nedkølingsfunktionerne, skal du sørge for, at Varm + Kold tilbehøret er sat på (se trin 02).

Tryk på opvarmningsknappen for, at bruge opvarmningsfunktionen. Tryk gentagne gange på knappen for, at skifte mellem de 3 opvarmningsstyrker og for, at slå opvarmningsfunktionen fra.

For at bruge nedkølingsfunktionen, skal du trykke på nedkølingsknappen Tryk gentagne gange på knappen for, at skifte mellem de 3 nedkølingsstyrker og for, at slå nedkølingsfunktionen fra.

Bemærkning: Afhænger af temperaturen og temperaturen på den varme og kolde node, kan det tage mellem 30 sekunder til 1 minut, at skifte mellem varm og kold.

Antallet af røde lysindikatorer viser opvarmningsstyrken. Antallet af blå lysindikatorer viser nedkølingsstyrken.

Bemærk: Når temperaturen indstilles, skal du vente i et par sekunder, indstil tilbehøret når den ønskede temperatur.


FORSIGTIG: Brug ikke massageapparatet med kold eller varm styrke i mere end 20 minutter ad gangen. Hvis huden bliver lyserød eller rød, skal du straks holde op med at bruge det.

05

Massér kun i op til 60 sekunder på hver kropsdel.

Brug massageapparatet i op til 10 minutter.

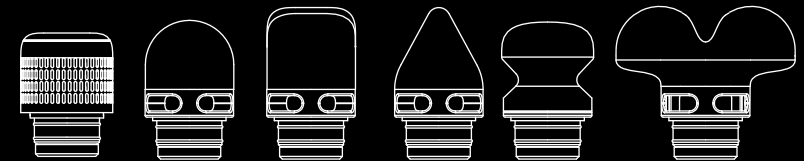
Produktet må ikke bruges på nakken, hovedet, hårde steder eller på knoglerne.



SIKKERHEDSADVARSLER LÆS VENLIGST DETTE FØR BRUG

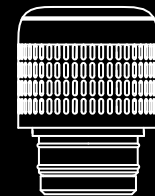
- Ikke egnet for børn. Skal holdes ude af børns rækkevidde.
- Brug ikke dette produkt, hvis du er gravid eller har en skade eller sygdom. Kontakt din læge, hvis du har en medicinsk tilstand, der kan forhindre sikker brug af dette produkt.
- Brug ikke andet tilbehøret til dette produkt end det, der følger med.
- Lad altid produktet køle af, hvis det bliver for varmt.
- Produktet må ikke udsættes for ekstreme temperaturer eller fugt.
- Hold produktet væk fra vandkilder og opvarmede overflader.
- Rør aldrig ved stikket med våde hænder.
- Sørg altid for, at have en bluse/tøj på under brug. Må ikke bruges på bar hud for, at undgå mulig irritation.
- Som med alle former for massager, kan blå mærker forekomme. Prøv dig frem og kontroller regelmæssigt målrettede områder. Stop med det samme, hvis du føler øget fysisk ubehag eller smerte.
- Undgå, at sove under brug af dette produkt.
- Efterlad ikke dette produkt uden opsyn, når det er tilsluttet.
- Kun til indendørs brug.
- Dette apparat kan bruges af børn fra 8 år og derover og personer med nedsatte fysiske, sansemæssige eller mentale evner eller manglende erfaring og viden, hvis de er under opsyn eller er blevet instrueret i, hvordan apparatet bruges på en sikker måde og forstår farerne ved, at bruge apparatet. Børn må ikke lege med apparatet. Rengøring og vedligeholdelse må ikke udføres af børn uden opsyn.
- Dette produkt er ikke beregnet til behandling, helbredelse eller forebyggelse af sygdomme.
- Apparatet har en opvarmet overflade. Personer, der er ufølsomme over for varme, skal være forsigtige, når de bruger apparatet.
- Bær ikke dette produkt ved dets ladekabel eller tilbehør.
- Apparatet må kun bruges med den medfølgende vekselstrømsadapter.
- Batteriet må kun oplades med den aftagelige forsyningsenhed, der følger med apparatet.
- Undgå, at få fingrene i klemme i mellemrummet på massagehovedet, når det sidder på, og særligt, når produktet er i brug.
- Undgå, at røre ved metalstifterne, der kan ses, når massagehovedet tages af, og når massageapparatet er tændt.
- Sørg for at holde hår væk fra åbningerne på massageapparatet eller massagehovedet, når massageapparatet bruges.

VÆLG DIT TILBEHØR



VARM + KOLD

Varm eller kold massage til bedre lindring.



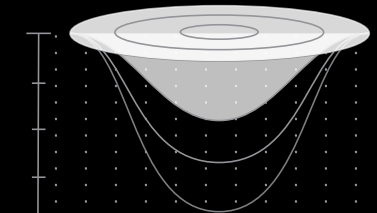
BEREGNET TIL

Beregnet til alle steder på




VIRKNING PÅ MUSKEL

Lav



RUND

Beregnet til større områder og generel komfort.



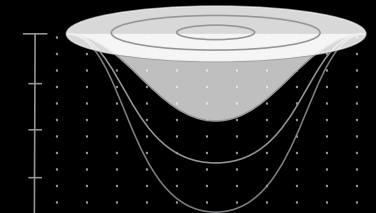
BEREGNET TIL

Ryg, ballemskler, arme, lår



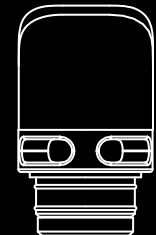
VIRKNING PÅ MUSKEL

Lav




STANG

Hammer-lignende virkning for dybere behandling.



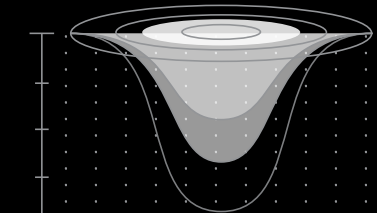
BEREGNET TIL

Bryst, skuldre, ryg




VIRKNING PÅ MUSKEL

Medium



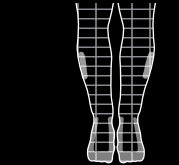
KEGLE

Præcis effekt for intens muskelbehandling.



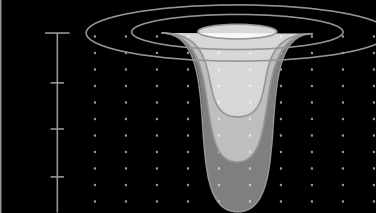
BEREGNET TIL

Fødder, lægmuskler, ømme områder



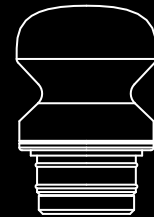
VIRKNING PÅ MUSKEL

Høj




KOMPRESSION

Mild massage til blid stimulering.

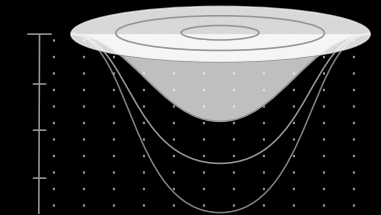


BEREGNET TIL
Biceps,
lægmuskler,
fødder



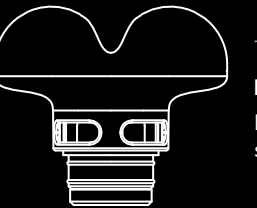
VIRKNING PÅ MUSKEL

Lav

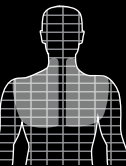


DOBBELT

Bred massage til mild stimulering.

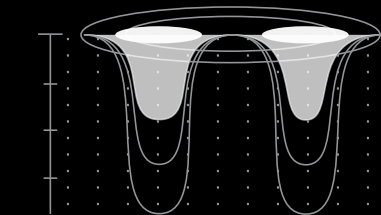


BEREGNET TIL
Bryst,
skuldre



VIRKNING PÅ MUSKEL

Lav



ADVARSEL OM GENOPLADELIGE BATTERIER

- Dette produkt indeholder batterier, der ikke kan udskiftes. Når batteriets levetid er færdig, skal apparatet bortskaffes korrekt.
- Der er risiko for brand og personskader, hvis der stikkes hul i batteriet, eller hvis det beskadiges eller misbruges.
- Batteriet må ikke skilles ad, knuses, brændes eller kortsluttes.
- Batteriet må aldrig udsættes for ekstreme temperaturer eller fugt.
- Batteriet skal holdes væk fra brandfarlige materialer og direkte sollys.
- Batteriet må kun oplades med den medfølgende oplader, kabel og/eller adaptore.
- Genopladelige batterier må kun oplades voksne.
- Voksenopsyn er påkrævet under opladning af batteriet.
- Lad batteriet afkøle til stuetemperatur, inden det oplades.
- Batteriet skal oplades på en ikke-brandfarlig overflade og holdes væk fra brandfarlige produkter.
- Afbryd opladningen, hvis batteriet bliver varmt, svulmer op, ryger eller afgiver en stærk lugt.
- Batteriopladere, der bruges med produktet, skal regelmæssigt undersøges for beskadigelse af ledningen, stikket, kabinettet og andre dele. I tilfælde af sådanne skader, må opladere ikke bruges, før skaden er repareret.
- Genbrug eller bortskaf batteriet i henhold til den lokale lovgivning.
- Behold denne brugsvejledning til fremtidig reference.

VEJLEDNINGER FOR PLEJE

- Kun til pletrensning. Tag stikket ud og tør produktet af med en fugtig klud.
- Produktet må kun lufttørres. Det må ikke tørres i tørretumbleren.
- Sørg for, at produktet er helt tørt inden det tilsluttes.
- Produktet må ikke nedsænkes i vand.
- Brug ikke vaskemiddel eller sæbe under rengøringen.

FCC STATEMENT

This device complies with part 15 of the FCC Rules. Operation is subject to the following two conditions: 1. This device may not cause harmful interference, and 2. this device must accept any interference received, including interference that may cause undesired operation.

NOTE: This equipment has been tested and found to comply with the limits for a Class B digital device, pursuant to part 15 of the FCC Rules. These limits are designed to provide reasonable protection against harmful interference in a residential installation. This equipment generates, uses and can radiate radio frequency energy and, if not installed and used in accordance with the instructions, may cause harmful interference to radio communications. However, there is no guarantee that interference will not occur in a particular installation. If this equipment does cause harmful interference to radio or television reception, which can be determined by turning the equipment off and on, the user is encouraged to try to correct the interference by one or more of the following measures:

- Reorient or relocate the receiving antenna.
- Increase the separation between the equipment and receiver.
- Connect the equipment into an outlet on a circuit different from that to which the receiver is connected.
- Consult the dealer or an experienced radio/TV technician for help.

ADVARSEL: Ændringer eller modifikationer på denne enhed, der ikke er udtrykkeligt godkendt af parten, der er ansvarlig for regeloverholdelse, kan annullere brugerens ret til at bruge udstyret.



Dette produkt er i overensstemmelse med de gældende regler i Australien/New Zealand.



Dette produkt overholder det gældende europæiske direktiv og nationale bestemmelser.



GENBRUG

På dette produkt finder du symbolet for sortering af elektrisk og elektronisk affaldsudstyr (WEEE). Dette betyder, at dette produkt skal håndteres i henhold til direktivet eller forordningen om lokal elektrisk og elektronisk udstyrsaffald (WEEE) for, at minimere dets indvirkning på miljøet. For yderligere oplysninger, bedes du kontakte de lokale eller regionale myndigheder. Elektroniske produkter, der ikke bortskaffes på en miljøvenlig måde, er potentielt farligt for miljøet og menneskers sundhed, da de indeholder farlige stoffer.



Batterier og akkumulatorer må ikke bortskaffes sammen med husholdningsaffald! Alle forbrugere er juridisk forpligtet til, at aflevere alle batterier og akkumulatorer, uanset om de indeholder skadelige stoffer * eller ej, på et indsamlingssted i byen eller i en butik, så de kan bortskaffes på miljøvenligt. * Cd = cadmium; Hg = kviksølv; Pb = bly



Dette produkt overholder den gældende lovgivning i Storbritannien.

DISTRIBUERET AF © 2022 THREESIXTY SOURCING LTD. ALLE RETTIGHEDER FORBEHOLDT.
KUN TIL BRUGERE I USA: DISTRIBUERET AF © 2022 MERCHSOURCE, LLC. IRVINE, CA, 92618. ALLE
RETTIGHEDER FORBEHOLDT. TEL: 1-800-374-2744.

SHARPER IMAGE® NAVN OG LOGOER (HERUNDER 77 LOGOET OG TOMORROW'S TOMORROW)
ER VAREMÆRKER ELLER REGISTREREDE VAREMÆRKER.

TRYKT I KINA