

玄関上り框

施工説明書

■お客様へのお願い

このたびは本製品をお買い求めいただき誠にありがとうございます。
ご使用前にこの説明書をよくお読みいただき、正しくお使いください。
お読みになった後も説明書を大切に保管してください。

■開封後は必ずこの「施工説明書」をよくお読みいただき、安全に正しく施工・取り扱いを行ってください。

本書にそわない施工・取り扱いを行った場合については、当社での保証はいたしかねますのでご注意ください。

■この製品は一般住宅、それに準じる住宅施設での屋内専用品です。その他の用途へのご使用はおやめください。

■屋外および浴室内部、その他頻繁に水分と接する場所では使用しないでください。





■水の撒き散らし、湿式清掃はしないでください。

■梱包材は、法律や現場のルールに従って適切に処分してください。



■安全上のご注意

重要




この説明書では、製品を安全に正しくお使いいただき、人々への危害や財産への損害を未然に防止するために、色々な表示をしています。その表示と意味は次のようになっています。

表示	意味	表示	意味
 警告	取り扱いを誤ると、人が死亡または怪我を負うことが想定されるなど人身事故の原因となります。	 必ず実行	必ず実行していただく内容です。
 注意	取り扱いを誤ると、人が怪我をしたり、物品に損害を与えることが想定されます。	 禁止	してはいけない禁止内容です。

■施工前のご注意

 注意	 必ず実行	<ul style="list-style-type: none">・開封後すぐに [必ず検品] をしてください。・万一製品に不具合がありましたら、必ず施工前に販売店様へご連絡ください。 施工前の製品に限り、ご対応させていただきます。建築物への取り付け施工後は、どのような不具合でもご対応出来かねます。ご了承ください。・施工までの保管は、必ず雨や水分が触れない場所にてお願いします。・玄関は人の出入りの他、家具等の相当重量があるものを搬出入されますので、十分な積載荷重に耐えられる構造にしてください。なお、構造や施工等は、建築物との兼ね合いがありますので現場監督・建築士等にご相談の上、施工仕様を決定してください。
---	--	---

■施工に関するご注意

 注意	 必ず実行	<ul style="list-style-type: none">・構造躯体（土台や大引き・垂木等）との強固な固定が必要です。建築物の構造躯体を把握されている方が必ず取り付けてください。・施工は、ネジ・接着剤・両面テープ（全て現場手配）を使用して取り付けてください。・現場で使用する接着剤は、「F☆☆☆☆」またはノンホルムタイプをご使用ください。・接着剤の乾燥中や仮固定中は、施工場所範囲に安全防護柵を施す等、施工中であることが明確に分かるようにしてください。・コンクリートやモルタルに接する箇所は、接触面に防水処理をしてください。・製品の取り付け後は、木くず・砂・ゴミを取り除き、キズや破損の防止と雨等の水分が触れないように養生してください。建築工事期間中の踏み込みに十分耐えられるように養生してください。なお、製品の表面をキズつける恐れがある養生材や粘着力が強いテープは使用しないでください。
	 禁止	<ul style="list-style-type: none">・施工時は製品を傷付けないようご注意ください。・製品の表面に粘着テープを貼り付けしないでください。・溶剤・薬品・油・インク等が付着しないようご注意ください。

■施工方法

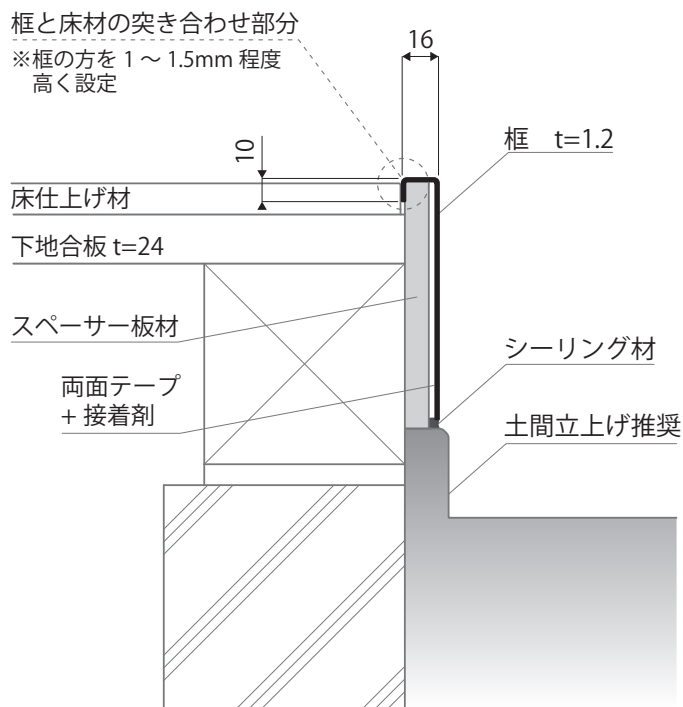
(寸法単位：mm)

注意

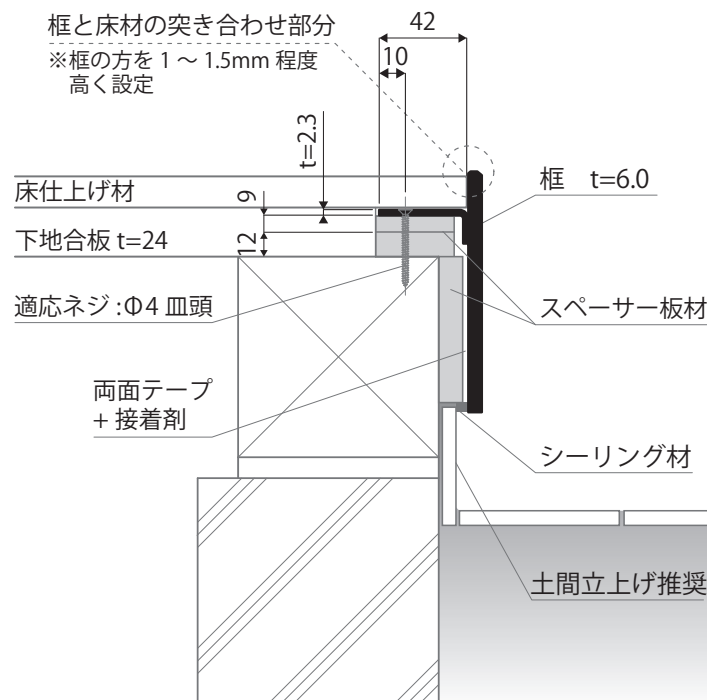
参考施工例です。

- ・建築物との兼ね合いがありますので、必ず現場監督・建築士等にご相談の上、施工仕様を決定してください。
- ・構造躯体と框を見えない場所でネジや接着剤・両面テープの使用または併用で強固に固定してください。
- ・コンクリートやモルタルに接する箇所は、接触面に防水処理をしてください。
- ・床仕上げ材と框の突き合わせ部分は、框の方が1～1.5mm程度高くなるように施工してください。(フローリング・硬質床材の場合)

【C型タイプ】



【T型タイプ】



■施工後の処置

重要

- ・取り付け後、引き渡し前に必ず工事管理者の安全点検を受けてください。
- ・製品の取り付け後は、木くず・砂・ゴミを取り除き、キズや破損の防止と雨等の水分が触れないように養生してください。建築工事期間中に関係者の踏み込みに十分耐えられるように養生してください。なお、製品の表面をキズつける恐れがある養生材や粘着力の強い養生テープは使用しないでください。
- ・美掃時は、養生をゆっくりと剥がし、溶剤や薬品を使わず、水をよく絞った柔らかい布で汚れを優しく拭き取ってください。美掃完了後から引き渡しまでの間に製品の破損やキズつきがないように十分ご注意ください。

■取り扱いに関する警告・ご注意

⚠ 警告	🚫 禁止	<ul style="list-style-type: none"> ・床材用の滑りやすいワックスで拭かないでください。
⚠ 注意	🚫 禁止	<ul style="list-style-type: none"> ・製品に直接水分がかかる湿式清掃はしないでください。 ・製品の表面が汚れた場合は放置せず、水を含ませた柔らかい布をよく絞ってから拭き取り、乾いた布で仕上げてください。溶剤や薬品は変色・変質しますので使用しないでください。また、金タワシ類や研磨剤入りスポンジ・研磨剤入り洗剤等は使用しないでください。 ・履物をぶつける、蹴る等の行為はしないでください。 ・台車やベビーカー、その他固いものや鋭利なものを製品にぶつけないでください。 ・火気および高温のもの、発熱するものを製品に直接置いたり当てたりしないでください。 ・製品本来の目的、用途以外では使用しないでください。