

天吊ハンガー スクエア 取り付け説明書

この取り付け説明書を必ずお読みの上、正しくお使いください。
工事関係者様へ 施工後はお客様にお渡しし、保管をお願いしてください。

ご使用前に

この製品を安全にお使いいただくため、取り付け説明書にはいろいろな表示をしています。
その表示の意味は次のようになっていきます。
正しく使用いただくため、ご理解いただけますようお願い致します。



警告

取り付けを誤ると、人が死亡または怪我を負うことが想定されるなど、人身事故の原因となります。



注意

取り付けを誤ると、人が怪我をしたり、物品に損害を与えることが想定されます。

製品仕様

製品本体

○用途：室内洗濯物干し

○材質：鉄パイプ 塗装仕上げ

○寸法：パイプ径 1000/1200/1400/1600/1800mm
天井から460mm下がり

○耐荷重：30kg(本体吊り下げ荷重)

注：天井強度を超える荷重を
保証するものではありません。

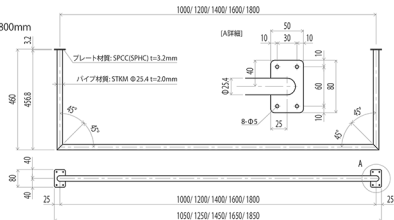
○製造国：日本

付属品

○取り付けねじ

トラスタピンねじ 4×40 8本

※天井の構造によっては、お客様に別途
ご購入いただく必要があります。



取り付け上の注意

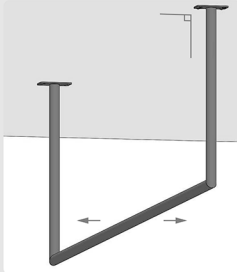
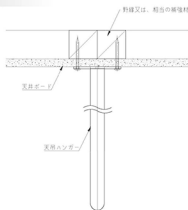


- 塩素系洗剤・酸性洗剤・アルカリ性洗剤は使用しないでください。
- ハンガーに物を掛けたままスライドさせると塗装が剥げる場合があります。

取り付け上の注意



- 建築構造や施工知識を理解をされている方による、取り付けが必要です。それ以外の方は、専門業者へご相談ください。※右図は施工例
- 天井下地の強度が十分あることを確認してください。※落下の原因となります。
- 人やペットが通る場所や、物品などのある場所などには、設置しないでください。
- 温度の高い場所(浴室など)や屋外には設置しないでください。
- 火気の近くには設置しないでください。



- 天井より垂直に設置してください。
- 傾斜天井や壁面には、設置しないでください。
- 水平方向へ無理な力を加えないでください。

警告

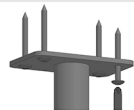
- お子様の手の届く場所には、設置しないでください。
- 物干し以外の用途では、使用しないでください。
- 直接または、紐やロープを介して、人のぶら下りは行なわないでください。

保証規定

保証内容：本体自体に故障や欠陥が生じた場合に、1年以内であれば無償にて、修理または交換を行いません。下記の場合は無償修理にはなりません。

- 取り付け方法に不備がある場合
- 誤った使用方法による場合
- 製品を改造した場合
- 火災、地震、水害等の外部要因による場合
- 製品のお手入れ方法に不備があった場合

9. 電動ドライバーなどで締め付ける場合、最後まで締め切らないで、最後は手回しドライバーで、締めてください。



10. ブラケットの取り付けねじが緩んでいると大変危険です。ねじは必ず全て締めてください。(8箇所) ガタツキなど無いか確認してください。

