

Verano® MAKE THIS YOUR MOMENT



LAMELLENDÄCHER

Am liebsten möchten Sie draußen Ihre Zeit verbringen, egal bei welchem Wetter. Der Garten ist Teil Ihres Hauses und sollte als ein Ganzes verstanden werden. Draußen sein wird zu im Garten Zuhause sein! Ein Lieblingsplatz im Garten, an dem Sie sich am Wochenende mit einem guten Buch entspannen können oder der ideal geschützte Rückzugsort für Ihren Pool. Klingt das nicht genau nach Ihrer Vorstellung?

Make this your moment

Wir möchten, dass Sie sich wohlfühlen. Dass Sie zu Hause, drinnen wie draußen, jeden Moment des Tages genießen können. Ein angenehmes Wohnambiente gibt Ihnen das gute Gefühl, heimzukommen. Mit den Lamellendach von Verano® schaffen Sie sich ein sicheres und komfortables Zuhause und haben die volle Kontrolle über Ihre Umgebung. Gönnen Sie sich einen Moment zum Genießen!



NATÜRLICHES LICHT

Garten und Terrasse finden immer mehr Aufmerksamkeit. Das ist auch logisch, da wir unsere Zeit gerne draußen verbringen. Durch unseren Aufenthalt im Freien kommen wir häufiger mit natürlichem Licht in Berührung, wodurch wir das Glückshormon Endorphin produzieren. Darüber hinaus ist natürliches Licht auch gut für unsere Haut und unser Immunsystem. Kurzum: ein wertvoller Beitrag zu einem gesunden Lebensstil.

SCHATTEN DOSIEREN

Mit einem Lamellendach erleben Sie das Gefühl, draußen zu sein und haben doch den Komfort eines Innenraums. Sie bestimmen nämlich selbst, wie viel Schatten und Sonnenlicht Sie zulassen, indem Sie die Lamellen kippen oder aufschieben. Bei einer nach Süden ausgerichteten Terrasse sollten Sie die Lamellen vorzugsweise parallel zur Fassade Ihres Hauses anbringen. So können Sie die Sonneneinstrahlung am besten kontrollieren. Und bei einer nach Norden ausgerichteten Terrasse? Hier ist es am sinnvollsten, die Lamellen senkrecht an der Wand anzubringen. Der Lichteinfall kann dann am besten von Osten oder Westen reguliert werden. Wenn die Lamellen vollständig geschlossen sind, entsteht eine spritzwasserdichte Überdachung.





V870 - Arezzo | Wandmontage | Anthrazit



SCHNEELAST UND WINDLASTEN

Sicherheit ist sowohl im Haus als auch um das Haus herum wichtig. Das Lamellendach Arezzo trägt darum die CE-Kennzeichnung CE NEN-EN 1991. Hiermit bestätigen wir, dass das Lamellendach mit maximalen Abmessungen von 6000 x 4500 mm die europäischen Sicherheitsanforderungen für Schneelast und Windlasten gemäß CE NEN-EN 1991 erfüllt.



NACHHALTIGES ALUMINIUM

Die Profile unserer Lamellendächer sind aus hochwertigem Aluminium hergestellt. Aluminium hat die Eigenschaften, dass es nahezu wartungsfrei ist und eine lange Lebensdauer garantiert. Wir sind stolzer Eigentümer des AluEco-Zertifikats. Die Stiftung AluEco fördert Nachhaltigkeit und stellt sicher, dass Aluminium mit minimaler Umweltbelastung zu hochwertigen Produkten recycelt wird.



GARANTIERTE QUALITÄT

Wir sind von der Qualität unserer Produkte so überzeugt, dass wir Ihnen fünf Jahre Garantie auf Ihr Lamellendach gewähren. Unsere Produkte sind an dem chromfarbenen Markenlogo und dem Aufkleber mit dem eindeutigen Produktcode zu erkennen.

PROFILFARBEN

Die Farbe der Profile ist ausschlaggebend für das Erscheinungsbild Ihres Lamellendaches. Die Profile von Lamellendächern können daher standardmäßig in jeder gewünschten Farbe beschichtet werden.

MEIST VERKAUFTE PROFILFARBEN*

Weiß



Anthrazit (VS 716)



Schwarz



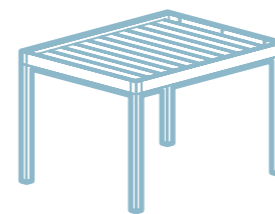
*In Wirklichkeit sind unsere Profilfarben noch schöner, fragen Sie daher Ihren Verano®-Partner nach den Farbmustern.





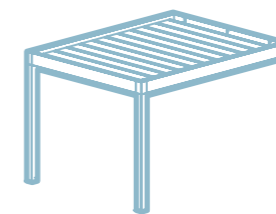
V870 - Arezzo | Aufbau | Weiß

MONTAGEARTEN



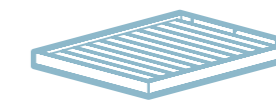
FREISTEHENDE INSTALLATION

Bei einer freistehenden Installation wird das Lamellendach je nach Abmessungen auf vier oder sechs Pfosten montiert. Das Dach kann überall in Ihrem Garten angebracht werden. Um sicherzustellen, dass Wasser gut abfließen kann, wird eine Entwässerung über zwei oder mehr Pfosten vorbereitet.



FASSADENMONTAGE

Wenn Sie sich für eine Fassadenmontage entscheiden, wird das Lamellendach mit einer Seite an der Fassade angebracht. Bei der Fassadenmontage werden an der gewählten Seite dann keine Pfosten aufgestellt. Auch bei der Fassadenmontage wird eine Entwässerung über die Pfosten vorbereitet, damit Wasser gut abfließen kann.

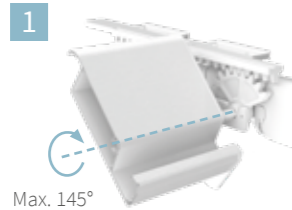


INTEGRIERT ODER AUFBAU

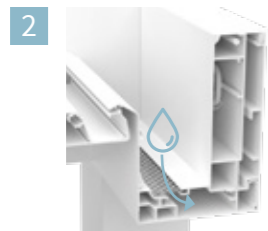
Das Lamellendach kann auch auf einem bereits vorhandenen Gebäude angebracht werden. Wenn Sie sich für die Montageart Integration/Aufbau entscheiden, wird das Lamellendach ohne Pfosten angebracht.

PRODUKTEIGENSCHAFTEN


V870 - Arezzo

**KIPPBARE LAMELLEN**

Die Lamellen sind bis zu 145 Grad kippbar. Die Lamellen lassen sich mit einem flüsterleisen Motor kippen und im geschlossenen Zustand bilden die Lamellen eine spritzwasserdichte Überdachung.

**WIRKUNGSVOLLES WASSERMANAGEMENT**

Die vergrößerten Rinnen und der Abflussdurchmesser sorgen für ein gutes Wassermanagement. Außerdem sorgen die Seitenkappen der Lamellen dafür, dass Wasser nicht nach innen gelangen kann.

**VERDECKTE MONTAGE**

Dank der verdeckten Montage sind an der Außenseite des Lamellendaches keine Schrauben sichtbar. Die Bedienung des Lamellendaches ist auch vollständig verborgen, d.h. es ragt keine unansehnliche Betätigungsvorrichtung aus dem Lamellendach heraus.





V870 - Arezzo | Wandmontage | Anthrazit

4



INTEGRATION VON RITZSCREENS®

Das System des Lamellendachs Rapallo kann für integrierte Ritzscreens® für zusätzlichen Schutz und Privatsphäre vorbereitet werden.

5



ZERTIFIZIERTE QUALITÄT

Das System trägt die CE-Kennzeichnung CE NEN-EN 1991. Hiermit bestätigen wir, dass das Lamellendach mit maximalen Abmessungen von 4500 mm x 6000 mm in den Niederlanden die europäischen Sicherheitsanforderungen für Schneelast und Windlasten gemäß CE NEN-EN 1991 erfüllt.


PRODUKTEIGENSCHAFTEN

V875 - Belluno



reddot winner 2022
product design

1

**INTEGRIERTER SONNENSCHUTZ**

Die Überdachung Belluno ist serienmäßig mit einer integrierten Stoffmarkise an der Unterseite des Glases ausgestattet. So entsteht ein schattiger Bereich unter der Überdachung, und die Temperatur steigt nicht zu stark an..

2

**GLASNEIGUNG**

Das Glasdach des Belluno hat eine Neigung von 5 Grad. Damit ist nicht nur sichergestellt, dass ein System mit einer Höhe von 250 mm ausreicht. Außerdem sorgt sie für eine gute Ableitung des Regenwassers.

3

**NATÜRLICHE BELÜFTUNG**

Dezente Gitter ermöglichen eine natürliche Belüftung unter dem Dach der Überdachung. Diese Lüftungsgitter verhindern in Verbindung mit dem Sonnenschutz, dass die Temperatur zu sehr ansteigt.

4

**INTEGRATION VON RITZSCREENS®**


Das Belluno-Glasdachsystem kann für die Anbringung von integrierten Ritzscreens® vorbereitet werden, die zusätzlichen Schutz und Privatsphäre bieten.



PRODUKTEIGENSCHAFTEN

V880 - Rapallo

1

**SCHIEBBARE LAMELLEN**


Die Lamellen können vollständig in die geöffnete Stellung geschoben werden. Die Lamellen lassen sich mit einem flüsterleisen Motor öffnen, schließen und kippen und im geschlossenen Zustand bilden die Lamellen eine spritzwasserdichte Überdachung.

2

**INTEGRATION VON RITZSCREENS®**

Das System des Lamellendachs Rapallo kann für integrierte Ritzscreens® für zusätzlichen Schutz und Privatsphäre vorbereitet werden.

2

**ALUMINIUM-SCHARNIERSYSTEM**

Das hochwertige Scharniersystem der Lamellen ist aus Aluminium gefertigt. So wird ein stark verbessertes funktionales und ästhetischen Ergebnis erzielt.



ERWEITERUNGS- OPTIONEN

Wenn Sie immer draußen zu finden sind, darf ein Lamellendach auf Ihrer Terrasse oder in Ihrem Garten nicht fehlen. Sind Sie auf der Suche nach dem ultimativen Outdoor-Erlebnis? Lamellendächer können in vielen Fällen mit folgenden Optionen erweitert werden:

- **V764 - Olivera** | Schiebbares Glaswand
- **Ritzscreen® V870 - Arezzo / V875 - Belluno** | Ritzscreen
- **V755 - Nova** | Schiebewände
- **V750 - Martinique** | Zaun

Möchten Sie weitere Informationen über zugehörige Produkte für Lamellendächer erhalten? Ihr Verano®-Partner berät Sie gerne fachkundig.



V764 - Olivera | Anthrazit

V764 - Olivera

Die Olivera ist eine Schiebewand aus Glas mit 8 mm oder 10 mm dickem gehärtetem Glas. Die Glaspanelen sind in einer geschmeidig laufenden, anodisierten Schiene platziert und sind mit einer Mitnehmfunktion ausgestattet. Die Olivera ist in allen Verano®-Terrassenüberdachungen und verschiedenen anderen bestehenden Situationen anwendbar. Der Verano®-Partner berät Sie gerne professionell.


V755 - Nova

Nova besteht aus einem leichtgängigen Gleitrahmen mit Holz- oder Aluminiumlamellen. Durch die Schrägstellung der Lamellen bietet der Schieberrahmen Schutz vor einfallendem Sonnenlicht und bricht den Wind. Zusätzlich sorgt der Rahmen dafür, dass die Sicht von außen behindert wird. Der Schieberahmen eignet sich daher sehr gut, um Privatsphäre auf einer Terrasse zu schaffen.


LAMELLEN*

HOLZ

Lackiert



Gealtert



ALUMINIUM


Weiß



Anthrazit
(Strukturlack)



Schwarz
(Strukturlack)



*In Wirklichkeit sind unsere Profilfarben noch schöner, fragen Sie daher Ihren Verano®-Partner nach den Farbmustern.



V750 - Martinique

Der Zaun V750 - Martinique ist nicht nur als Trennwand für einen Garten oder eine Terrasse geeignet. Auch unter einem Lamellendach bietet dieser Aluminiumzaun den gewünschten Schutz. Die kippbaren Lamellen sorgen für eine attraktive Optik und ermöglichen eine natürliche Belüftung Ihrer Terrasse. Mit Lamellendächern und Zäunen schaffen Sie in jedem Garten einen attraktiven und schattigen Platz.

Ritzscreen® V870 - Arezzo / V875 - Belluno

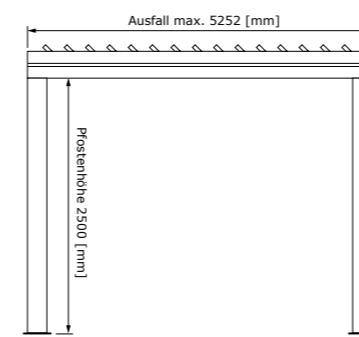
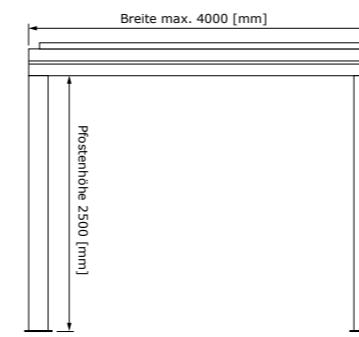
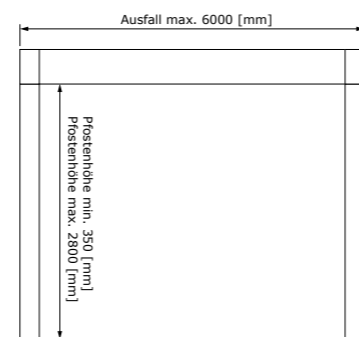
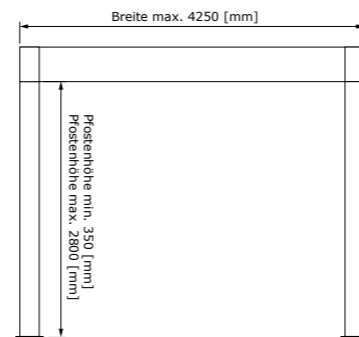
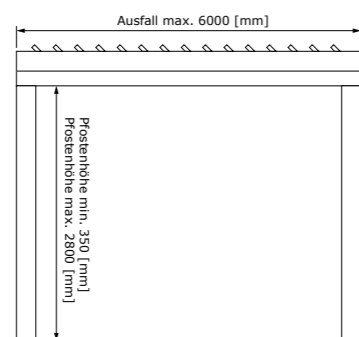
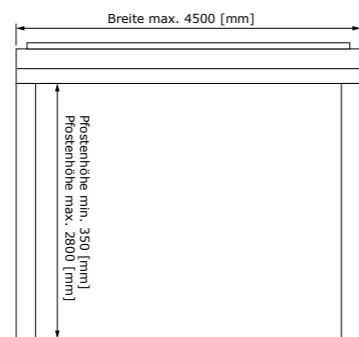
Ritzscreens sind hauptsächlich aus der Anwendung für Fenster bekannt. Das Schirmtuch weist einfallendes Sonnenlicht ab, bricht den Wind und hält Insekten fern. Aus diesen Gründen eignen sich Ritzscreens aber auch hervorragend, um unter einem Lamellendach oder Terrassenüberdachung zusätzlichen Schutz zu bieten. Möchten Sie die screenführungen in die Pfosten des Lamellendachs integrieren? Dann gehen die Produkte nahtlos ineinander über!



LED-BELEUCHTUNG

Ihre überdachte Terrasse ist der Ort, an dem Sie angenehme Abende verbringen können. Nicht nur im Hochsommer, sondern auch im zeitigen Frühjahr und im Spätherbst. Mit der LED-Beleuchtung im Lamellendach können Sie Ihre Terrasse in der Dämmerung problemlos beleuchten, was nicht nur praktisch, sondern auch sehr stimmungsvoll ist. Die LED-Beleuchtung ist streifenförmig in das Profil des Lamellendachs integriert, so dass das schlanke Design des Lamellendachs erhalten bleibt.

ABMESSUNGEN



Modell	V870 - Arezzo	V875 - Belluno	V880 - Rapallo
Max. Breite [mm]	4500	4250	4000
Max. Breite bei Kopplung [mm]	Keine maximale Breite bei Kopplung	Keine maximale Breite bei Kopplung	Kopplung nicht möglich
Max. Ausfall [mm]	6000	6000	5103
Lamellen vollständig zu öffnen	-	-	✓
Max. Kippen der Lamellen	145°	-	90°
Beleuchtungsoptionen	LED-Streifen rundherum	LED-Streifen rundherum	LED-Streifen rundherum
Überhang	350 - 1200	-	-

Bitte beachten Sie: Die Maximalmaße können nicht immer kombiniert werden. Fragen Sie Ihren Verano® Partner nach den Optionen.

SCHNEELAST

	V870 - Arezzo	V875 - Belluno	V880 - Rapallo
Niederlande	Sk = 0,7 kN/m ²	Sk = 0,7 kN/m ²	Bei Schneefall öffnen
Belgien > 700m	Sk = 1,2 kN/m ²	Sk = 1,2 kN/m ²	Bei Schneefall öffnen
Deutschland Zone 1 < 800m	Sk = 1,58 kN/m ²	Sk = 1,58 kN/m ²	Bei Schneefall öffnen
Deutschland Zone 1*	Sk = 0,65 kN/m ²	Sk = 0,65 kN/m ²	Bei Schneefall öffnen
Deutschland Zone 1a < 700m	Sk = 1,62 kN/m ²	Sk = 1,62 kN/m ²	Bei Schneefall öffnen
Deutschland Zone 1a*	Sk = 0,65 kN/m ²	Sk = 0,65 kN/m ²	Bei Schneefall öffnen
Deutschland Zone 2 < 500m	Sk = 1,64 kN/m ²	Sk = 1,64 kN/m ²	Bei Schneefall öffnen
Deutschland Zone 2*	Sk = 0,85 kN/m ²	Sk = 0,85 kN/m ²	Bei Schneefall öffnen
Deutschland Zone 2a < 400m	Sk = 1,51 kN/m ²	Sk = 1,51 kN/m ²	Bei Schneefall öffnen
Deutschland Zone 3 < 350m	Sk = 1,52 kN/m ²	Sk = 1,52 kN/m ²	Bei Schneefall öffnen

Geprüft durch den TÜV Niederlande nach DIN-EN-1991-1-3+C1:2011 mit der Referenznummer 2400-B-293.



**Schauen Sie sich auch unsere anderen
Broschüren an:**

- Broschüre Garagentore
- Broschüre Glas- und Schiebewände
- Broschüre Fensterdekoration
- Broschüre Ritzscreens®
- Broschüre Terrassenüberdachungen
- Broschüre Windschutz und Zäune
- Broschüre Gelenkarmmarkisen

Aus dieser Broschüre können keine Rechte abgeleitet werden.
20254909-230531DE

