



or visit our website at www.geemarc.com.
The guarantee does not cover accidents, negligence or breakages to any parts. The product must not be tampered with or taken apart by anyone who is not an authorized Geemarc representative.

The Geemarc guarantee in no way limits your legal rights.
IMPORTANT : YOUR RECEIPT IS PART OF YOUR GUARANTEE AND MUST BE RETAINED AND PRODUCED IN THE EVENT OF A WARRANTY CLAIM.

Please note: The guarantee applies to the United Kingdom only.

DECLARATIONS:

UKCA Directives : Geemarc Telecom SA hereby declares that this CL11 is in compliance with the essential requirements and other relevant provisions of the RED 2014/53/UE.

The declaration of conformity may be consulted at www.geemarc.com

Recycling Directives : The WEEE (Waste Electrical and Electronic Equipment) has been put in place for the products at the end of their useful life are recycled in the best way. When this product is finished with, please do not put it in your domestic waste bin. Please use one of the following disposal options:

- Remove the batteries and deposit them in an appropriate WEEE skip. Deposit the product in an appropriate WEEE skip.
- Or, hand the old product to the retailer. If you purchase a new one, they should accept it.

If you respect these instructions you ensure human health and environmental protection.



For product support and help visit our website at www.geemarc.com

E-mail: help@geemarc.com telephone **01707 387602**

lines are open 09h00 to 16h00 Mon to Fri

2 rue Gallée, Parc de l'étoile, 59791 Grande-Synthe Cedex, France

This product is made in China To Geemarc Telecom

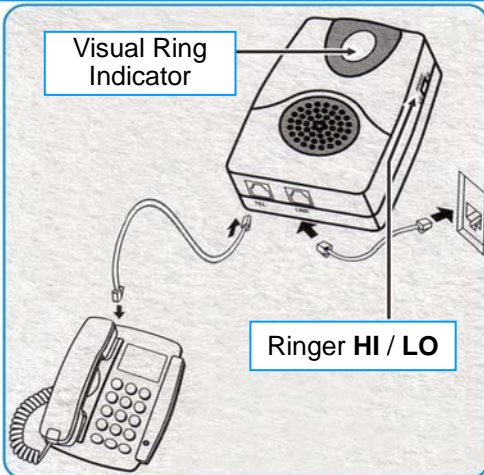
Fr

Vérifiez si une version plus récente de ce guide de démarrage rapide est disponible sur notre site Internet: www.geemarc.com

INSTALLATION

En Please refer to our website: www.geemarc.com for an up to date user guide, as there may be important updates and changes you need to be aware of

USING

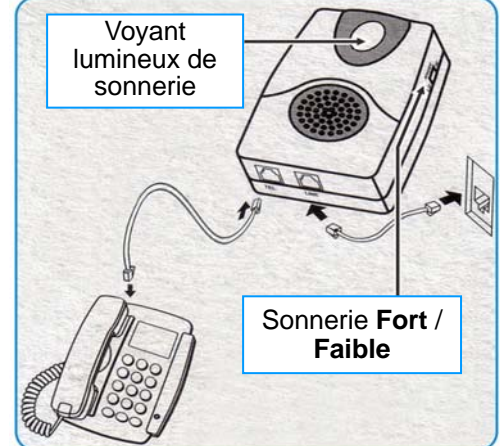


- Connect your telephone line cord to the socket located at front of CL11 then connect the plug into the wall socket.
- With the short lead supplied, connect one end to the telephone and the other end into the socket on the CL11 marked 'Tel'.
- A switch located on the right side of the CL11 unit allows **LOW** or **HIGH** ringer volume.
- UK users, some phones might need an additional telephone socket doubler—BT and RJ11 type.



GUARANTEE

From the moment your Geemarc CL11 is purchased, Geemarc guarantee is for the period of two years. During this time, all repairs or replacements (at our discretion) are free of charge. Should you experience a problem then contact our help line



- Branchez votre ligne téléphonique dans la prise située à l'avant de votre CL11, puis l'autre extrémité dans votre prise téléphonique murale.
- Branchez votre téléphone à votre CL11 avec le cordon fourni.
- Un interrupteur situé sur le côté droit permet de régler le niveau **Fort / Faible (HI / LO)**.

GARANTIE

Votre Geemarc CL11 est garanti pendant 2 ans, suivant la date d'achat. Au cours de cette période, toutes les réparations ou tous les remplacements (à notre seule discrétion) seront effectués sans frais. En cas de problème, contactez notre service d'assistance ou rendez-vous sur notre site Web : www.geemarc.com. La garantie ne couvre pas les accidents, la négligence ou les ruptures de pièces. Le produit ne doit pas être altéré ou démonté par quiconque n'étant pas un représentant agréé de Geemarc. La garantie de Geemarc ne limite en aucun cas vos droits légaux.

IMPORTANT : VOTRE FACTURE FAIT PARTIE DE VOTRE GARANTIE ET DOIT ÊTRE CONSERVÉE ET PRODUITE LORS D'UNE RÉCLAMATION SOUS GARANTIE.

Remarque: la garantie est applicable en France uniquement.

DÉCLARATIONS:

Directives CE: Geemarc Telecom SA déclare par la présente que ce CL11 est conforme aux exigences essentielles ainsi qu'à d'autres dispositions pertinentes de la Directive 2014/53/UE concernant les équipements hertziens.

La déclaration de conformité peut être consultée sur www.geemarc.com

Directives de recyclage : Le système DEEE (déchets des équipements électriques et électroniques) a été mis en œuvre pour les produits en fin de vie qui seront recyclés de la meilleure manière possible.

Lorsque ce produit ne fonctionne plus, ne le jetez pas avec vos déchets domestiques. Veuillez utiliser une des options suivantes:

- Retirez les piles et jetez-les dans une benne DEEE appropriée. Jetez le produit dans une benne DEEE appropriée.
- Ou rapportez-le à votre détaillant. Si vous achetez un nouvel article, l'ancien devrait être accepté.

Ainsi, en respectant ces instructions, vous contribuez à la santé publique et à la protection de l'environnement.



Consulter notre site Internet pour obtenir la notice détaillée ou des informations et de l'aide sur nos produits:

www.geemarc.com

Email: sav@geemarc.fr Téléphone: 03 28 58 75 99

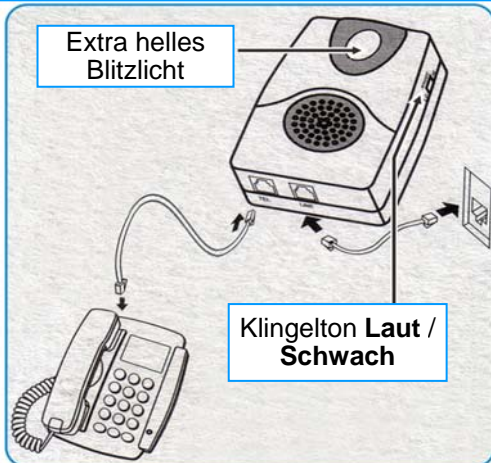
2 rue Gallée, Parc de l'étoile, 59791 Grande-Synthe Cedex, France.

Produit fabriqué en Chine pour Geemarc Telecom

De

Sehen Sie auf unserer Webseite www.geemarc.com nach, ob eine aktualisierte Fassung dieser Bedienungsanleitung erhältlich ist

EINSTELLUNG



- Verbinden Sie das Kabel Ihrer Telefonleitung mit dem Stecker vorn auf dem CL11 und stecken Sie dann den Stecker in die Wandsteckdose.
- Verbinden Sie Ihr Telefon mit dem CL11 mit der mitgelieferten Kabellleitung.
- Auf der Nachtseite des CL11 befindet sich ein Schalter, mit dem die Klingel auf **LEISE** oder **LAUT** geschaltet werden kann.

GARANTIE

Geemarc™ bietet CL11 eine Garantie für den Zeitraum von zwei Jahre ab Kaufdatum. Während dieser Zeit sind alle Reparaturen oder Ersatzleistungen (nach unserem Ermessen) für Sie kostenlos. Sollten Sie ein Problem feststellen, kontaktieren Sie bitte unsere Hotline oder besuchen Sie unsere Internet-Seite unter www.geemarc.com.

Die Garantie deckt weder Unfälle noch Fahrlässigkeit oder Bruchschäden an irgendwelchen Teilen ab. An dem Produkt dürfen weder Änderungen vorgenommen werden, noch darf es von einer Person auseinandergenommen werden, die kein zugelassener Geemarc Vertreter ist. Die Geemarc- Garantie schränkt Ihre gesetzlichen Rechte in keiner Weise ein.

WICHTIG : IHRE QUITTUNG IST TEIL IHRER GARANTIE. SIE MUSS AUFBEWAHRT UND IM FALL VON GEWÄHRLEISTUNGSANSPRÜCHEN VORGELEGT WERDEN.

ERKLÄRUNGEN:

CE Richtlinien

Geemarc Telecom SA erklärt hiermit, dass dieses Produkt CL11 die grundlegenden Anforderungen der RED-Richtlinie 2014 / 53 / EU erfüllt.

Die Konformitätserklärung kann unter www.geemarc.com eingesehen werden

VORSCHRIFTEN FÜR DIE WIEDERVERWERTUNG

Das WEEE (Waste Electrical and Electronic Equipment) wurde festgesetzt, um Geräte am Ende ihres Produktlebenszyklus auf die beste Art und Weise zu recyceln.

Wenn dieses Produkt un verwendbar geworden ist, werfen Sie es bitte nicht in Ihren normalen Hausmüll.

Bitte nutzen Sie eine der folgenden Entsorgungsmöglichkeiten:

- Entfernen Sie die Akkus und werfen Sie sie in den entsprechenden WEEE Müllcontainer. Werfen Sie auch das Gerät selbst in den dafür vorgesehenen WEEE Container.
- Ersatzweise können Sie das Gerät an den Verkäufer zurückgeben. Wenn Sie ein neues Gerät kaufen, sollte er das alte zurücknehmen.

Indem Sie diese Anweisungen befolgen, gewährleisten Sie die Gesundheit Ihrer Mitmenschen und den Schutz unserer Umwelt.



Produktunterstützung und Hilfe erhalten Sie auf unserer

Webseite unter www.geemarc.com/de

E-mail: kundendienst@geemarc.com

Telefon: +49(0)30 209 95 789

2 rue Gallée, Parc de l'étoile, 59791 Grande-Synthe Cedex, France.

Von Geemarc Telecom im China hergestellt

