



# NOCRY

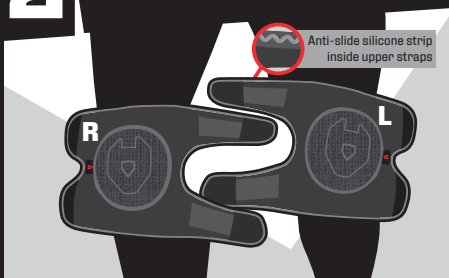
**Because keeping you safe is our top priority... Please take a moment to read through the following care and use instructions for your new knee pads.**

## 1 The NoCry Supportive Foam Knee Pads



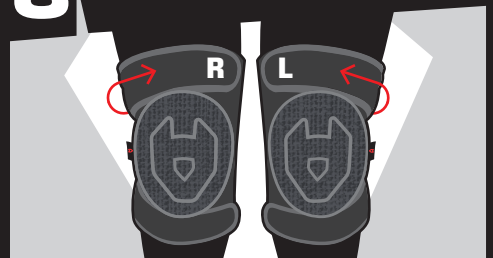
Made of durable EVA foam padding, covered with a soft knitted fabric cap.

## 2 Putting on your knee pads



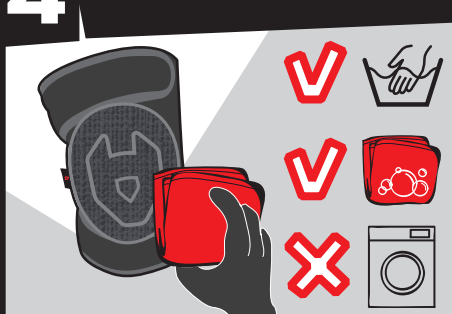
Stretch out your leg and place the knee pad over your knee so that the foam pad snugly hugs your knee. Ensure that the L (left) and R (right) tags on the straps correspond with the left and right knee.

## 3 Securing your knee pads



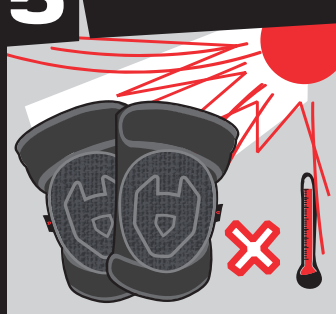
Slide the strap behind the knee, fasten the small hook'n'loop on the outside and secure the strap in front. Do not fasten too tightly! The knee pads can even be worn on bare skin, but in this case, some sweating can be expected during physical activity.

## 4 Cleaning the knee pads



Handwash with lukewarm water and mild detergent. Rinse properly and hang to drip dry. Do not machine wash or dry!

## 5 Storing the knee pads



Avoid storing in direct sunlight or at high temperatures.

## 6 Versatile usage



These knee pads work well on flat surfaces and are suitable for sports and gardening/light-duty jobs. Please note that they do not have a hard cap. If you need heavy-duty protection, contact us, and we'll replace your pair with our professional knee pads with a hard cap.

## 7 Carefully assess your working environment



The knee pads are not fire, water or chemical proof. Make sure that they are the most suitable means of protection from potential threats in your working environment.

## 8 Will they last forever?



If only we could perform such miracles! In reality, depending on how frequently and under which circumstances the soft foam knee pads are used; they may need to be replaced every 6-12 months once the padding starts showing signs of fatigue.

## 9 Contact us



Drop us a line at [wecare@nocry.com](mailto:wecare@nocry.com)  
We'll help you out!



[www.nocry.com/mywarranty](http://www.nocry.com/mywarranty)

**YOU HAVE 30 DAYS TO TRY THIS OUT. WOULD YOU LIKE 60 INSTEAD?**

Scan this QR code with your camera app and get premium customer support and an extended warranty on any NoCry product. (If you have any issues, we'll replace it or refund you over the next 60 days.)



**FR**  
**PARCE QUE VOTRE SÉCURITÉ EST NOTRE PRIORITÉ ABSOLUE, VEUILLEZ PRENDRE UN MOMENT POUR LIRE LES INSTRUCTIONS D'ENTRETIEN ET D'UTILISATION SUIVANTES POUR VOS NOUVELLES GENOUILLÈRES.**

---

- ✓ Les genouillères NoCry en mousse de soutien sont faites de mousse EVA durable, recouvertes d'une housse en tissu tricoté doux.
- ✓ Tendez votre jambe et placez la genouillère sur votre genou de façon à ce que la mousse adhère parfaitement à votre genou. Assurez-vous que les étiquettes L (gauche) et R (droite) des sangles correspondent au genou gauche et au genou droit.
- ✓ Faites glisser la sangle derrière le genou, fixez le petit crochet à l'extérieur et fixez la sangle devant. Ne serrez pas trop fort ! Les genouillères peuvent même être portées sur la peau nue, mais dans ce cas, une certaine transpiration peut être attendue lors d'une activité physique.
- ✓ Lavez les genouillères à la main avec de l'eau tiède et un détergent doux. Bien rincer et suspendre pour égoutter. Ne pas laver ou sécher en machine ! Évitez de stocker à la lumière directe du soleil ou à des températures élevées.
- ✓ Ces genouillères fonctionnent bien sur les surfaces planes et sont idéales pour le sport et le jardinage/les travaux légers. Veuillez noter qu'elles ne sont pas équipées d'un capuchon dur. Si vous avez besoin d'une protection renforcée, contactez-nous et nous remplacerons votre paire par nos genouillères professionnelles avec un capuchon dur.
- ✓ Évaluez soigneusement votre environnement de travail. Les protège-genoux ne sont pas conçus pour résister au feu, à l'eau ou aux produits chimiques. Assurez-vous qu'ils constituent le moyen de protection le plus approprié contre les menaces potentielles dans votre environnement de travail
- ✓ En fonction de la fréquence et des circonstances d'utilisation des genouillères en mousse souple, il peut être nécessaire de les remplacer tous les 6 à 12 mois, dès que le rembourrage commence à montrer des signes de fatigue.

Si vous avez des questions, des préoccupations, des commentaires ou des critiques, faites-le nous savoir à l'adresse [wecare@nocry.com](mailto:wecare@nocry.com).

**ES**  
**DEBIDO A QUE MANTENER SU SEGURIDAD ES NUESTRA PRINCIPAL PRIORIDAD, TÓMESE UN MOMENTO PARA LEER LAS SIGUIENTES INSTRUCCIONES DE CUIDADO Y USO PARA SUS NUEVAS RODILLERAS.**

---

- ✓ Las rodilleras de espuma de soporte NoCry están hechas de de espuma EVA duradero, cubierto con una suave tapa de tejido de punto.
- ✓ Estire la pierna y coloque la rodillera sobre la rodilla, de manera que la almohadilla de espuma se adapte perfectamente a la rodilla. Asegúrate de que las etiquetas L (izquierda) y R (derecha) de las correas coincidan con la rodilla izquierda y la derecha.
- ✓ Deslice la correa detrás de la rodilla, abraque el pequeño gancho y bucle en el exterior y asegure la correa en el frente. ¡No apriete demasiado! Las rodilleras se pueden usar incluso sobre la piel desnuda, pero en este caso, se puede esperar algo de sudoración durante la actividad física.
- ✓ Lave a mano las rodilleras con agua tibia y detergente suave. Enjuague bien y cuélguelo para que se seque. ¡No utilizar lavadora o secadora! Evite almacenar bajo la luz solar directa oa altas temperaturas.
- ✓ Estas rodilleras funcionan bien en superficies planas y son apropiadas para deportes y trabajos de jardinería o ligeros. Tenga en cuenta que no tienen tapa dura. Si necesitas una protección más resistente, contáctanos y sustuiremos tu par por nuestras rodilleras profesionales con tapa dura.
- ✓ Revisa con detenimiento tu lugar de trabajo. Las rodilleras no son resistentes al agua, fuego o agentes químicos. Asegúrate de que son el medio de protección más adecuado para riesgos potenciales en tu ambiente de trabajo.
- ✓ Según la frecuencia y las circunstancias en que se utilicen las rodilleras de espuma blanda, puede ser necesario sustituirlas cada 6-12 meses cuando el acolchado empiece a mostrar signos de deterioro.

Si tienes alguna pregunta o duda, crítica o reconocimiento háznoslo saber en [wecare@nocry.com](mailto:wecare@nocry.com).