




Because keeping you safe is our top priority... Please take a moment to read through the following care and use instructions for your new knee pads.

1 The NoCry knee pads



Made of durable polyester fabric with reliable slip buckles.

2 Cleaning your knee pads



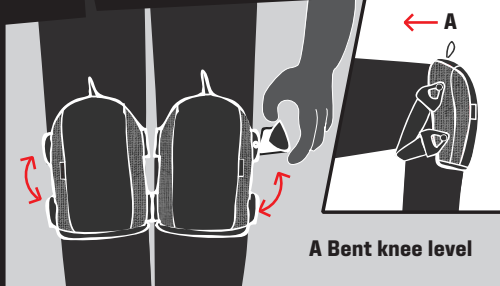
Clean only by using a brush or a washcloth with neutral detergent. Never machine wash.

3 Storing your knee pads



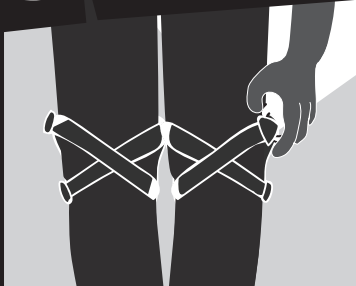
Avoid storing in direct sunlight or at high temperatures.

4 Putting on the knee pads



Wear slip buckles on the outer side; the pads should reach above bent knee level.

5 Securing your knee pads



If the knee pads keep sliding off, try crisscrossing the straps.

6 Designed for domestic use



The knee pads are not appropriate for pointed or rough surfaces.

7 Carefully assess your working environment



The knee pads are not fire, water or chemical proof. Make sure that they are the most suitable means of protection from potential threats in your working environment.

8 Will they last forever?



If only we could perform such miracles! In reality, depending on how frequently and under which circumstances the soft foam knee pads are used, they may need to be replaced every 6-12 months once the padding starts showing any signs of fatigue.

9 Contact us



wecare@nocry.com

Feel free to contact us. We're always here to help.

HOW DO YOU LIKE YOUR NEW NOCRY KNEE PADS?
Help customers just like you make better choices by sharing an honest review of your experience on  or  Trustpilot

Your feedback helps us serve you better and it helps others choose the best products.

To leave us a review on **Amazon** > go to **Orders** > **Write a product review**
To leave us a review on **Trustpilot** > **search NoCry** > **Write a review**



ES

INSTRUCCIONES DE USUARIO RODILLERAS PARA SUELO NOCRY

Porque tu seguridad es lo primero...

Por favor tómate un momento para leer las siguientes instrucciones de uso y cuidado de tus nuevas rodilleras.

- ✓ Revisa con detenimiento tu lugar de trabajo. Las rodilleras no son resistentes al agua, fuego o agentes químicos. Asegúrate de que son el medio de protección más adecuado para riesgos potenciales en tu ambiente de trabajo.
- ✓ Las rodilleras para suelos y tejados NoCry PPE están fabricadas con poliéster sintético duradero con hebillas deslizantes resistentes. Estas rodilleras no son adecuadas para superficies rugosas y con protuberancias. Para una protección consistente visita www.nocry.com y busca nuestras rodilleras profesionales.
- ✓ Cuando lleves las rodilleras coloca las hebillas deslizantes sobre la parte más externa; las almohadillas deben alcanzar por encima del nivel donde se dobla la rodilla. Si se sitúan fuera intenta entrecruzar las tiras.
- ✓ Limpia solo con un cepillo o trapo con detergente neutro. Nunca con la lavadora. Guarda tus rodilleras fuera del alcance de la luz solar y altas temperaturas.
- ✓ Según la frecuencia y las circunstancias en que se utilicen las rodilleras de espuma blanda, puede ser necesario sustituirlas cada 6-12 meses cuando el acolchado empiece a mostrar signos de deterioro.

Si tienes alguna pregunta o duda, crítica o reconocimiento háznoslo saber en wecare@nocry.com.

FR

CONSIGNES D'UTILISATION DES PROTÈGE-GENOUX NOCRY

Parce que votre sécurité est notre priorité absolue ...

Veillez lire les consignes d'entretien et d'utilisation suivantes pour vos nouveaux protège-genoux.

- ✓ Évaluez soigneusement votre environnement de travail. Les protège-genoux ne sont pas conçus pour résister au feu, à l'eau ou aux produits chimiques. Assurez-vous qu'ils constituent le moyen de protection le plus approprié contre les menaces potentielles dans votre environnement de travail.
- ✓ Les protège-genoux PPE NoCry pour les sol et les toitures sont fabriqués en tissu en polyester durable doté de boucles à glissière fiables. Ces protège-genoux ne conviennent pas aux surfaces acérées et rugueuses. Pour une protection renforcée, visitez le site Web www.nocry.com et recherchez nos protège-genoux professionnels.
- ✓ Lorsque vous portez les protège-genoux, placez les boucles antidérapantes sur le côté extérieur. Les coussinets doivent dépasser le genou replié. Si les coussinets des protège-genoux continuent à glisser, essayez de croiser les sangles.
- ✓ Nettoyez uniquement avec une brosse ou un gant de toilette avec un détergent neutre. Ne jamais laver en machine. Rangez vos protège-genoux à l'abri du Soleil ou des températures élevées.
- ✓ En fonction de la fréquence et des circonstances d'utilisation des genouillères en mousse souple, il peut être nécessaire de les remplacer tous les 6 à 12 mois, dès que le rembourrage commence à montrer des signes de fatigue.

Si vous avez des questions, des préoccupations, des commentaires ou des critiques, faites-le nous savoir à l'adresse wecare@nocry.com.

IT GINOCCHIERE PER LAVORI SU PAVIMENTI E TETTI NOCRY – ISTRUZIONI PER L'UTILIZZO

Perché la tua sicurezza è la nostra priorità... Assicurati di aver letto le seguenti istruzioni per l'utilizzo e la cura delle tue nuove ginocchiere.

Valuta attentamente il tuo ambiente lavorativo. Le ginocchiere non sono resistenti al fuoco, all'acqua o agli agenti chimici. Assicurati che siano il mezzo di protezione più adatto per affrontare le possibili minacce sul tuo luogo di lavoro.

- ✓ Le ginocchiere NoCry PPE per costruzione di pavimenti e tetti sono prodotte in un resistente tessuto di poliestere e sono dotate di affidabili fibbie antiscivolo. Queste ginocchiere non sono adatte a superfici appuntite e irregolari. Per una maggiore protezione, visita il sito www.nocry.com e dai un'occhiata alle nostre ginocchiere Professional.
- ✓ Quando indossi le ginocchiere, posiziona le fibbie antiscivolo verso l'esterno; le ginocchiere dovrebbero coprire il ginocchio anche da piegato. Se le ginocchiere dovessero scivolararti, prova ad incrociare le cinghie.
- ✓ Pulisci le ginocchiere solo con una spazzola o con un panno e con detersivi neutri per indumenti. Conserva le tue ginocchiere lontane dalla luce diretta del sole o in luoghi freschi.
- ✓ A seconda della frequenza e del contesto in cui le ginocchiere in schiuma morbida vengono utilizzate, potrebbe essere necessario sostituirle ogni 6-12 mesi quando l'imbottitura inizia a mostrare segni di usura.

In caso avessi domande o dubbi, lodi o critiche, scrivici all'indirizzo wecare@nocry.com.