



Fiat Fullback

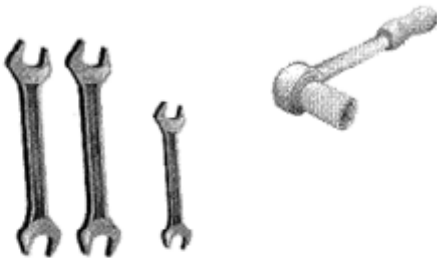
Prolift

ArtikelNr.: FFORPG004039

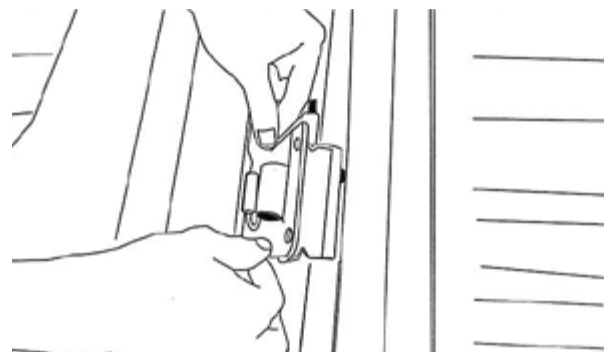
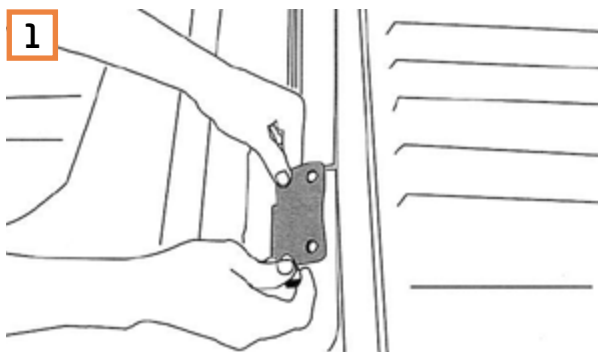
Bitte überprüfen Sie vor der Installation, ob alle notwendigen Teile vorhanden sind:



Erforderliches Werkzeug:



Schraubenschlüssel Nr. 10 und 14, Kreuzschlitz-Schraubendreher, Nuss Nr. 12, 14



Entfernen Sie das original Heckklappen-Scharnier und ersetzen Sie es mit den ProLift Scharnieren. Verwenden Sie hierzu die original Schrauben.

Einbauanleitung Prolift Fiat Fullback • ©ORP • Revision 14.01.2022



ORP
Off-Road-Products

■ Vorholzstraße 5, 89343 Jettingen-Scheppach OT: Ried
■ Tel. +49 (0)8225 309045

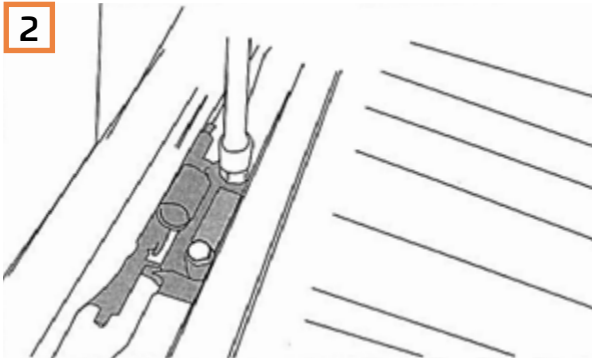
■ info@off-road-products.de
■ www.off-road-products.de



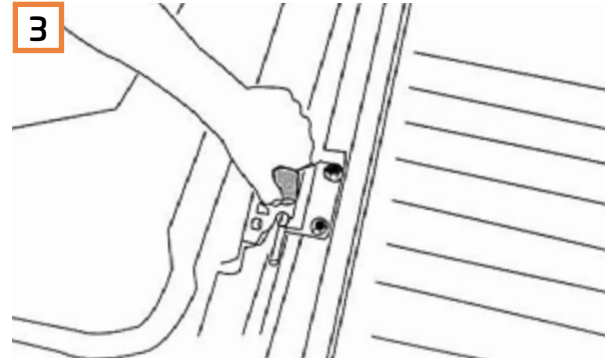
Fiat Fullback

Prolift

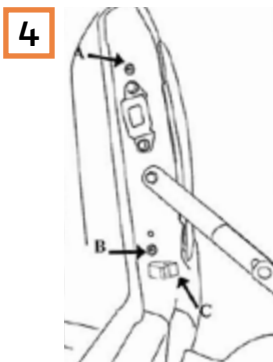
ArtikelNr.: FFORPG004039



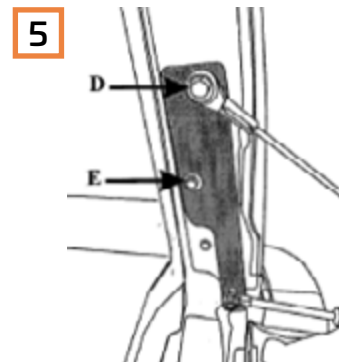
2 Heben Sie die Heckklappe in die benötigte Position an und befestigen Sie die beiden Schrauben.



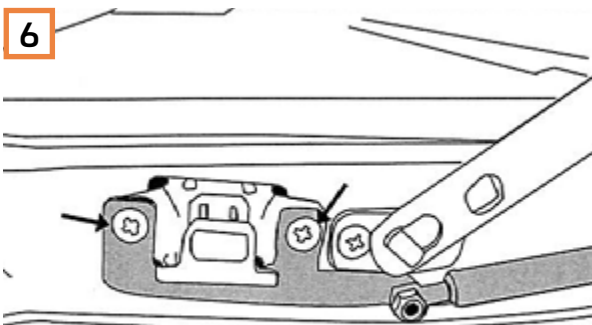
3 Öffnen Sie die Heckklappe komplett und entnehmen Sie die Gummistopper.



4 Lösen Sie die Schrauben A und B um die Schlussleuchte zu entfernen sowie den Gummistopper C. **ACHTUNG:** Bitte entnehmen Sie die Schlussleuchte vorsichtig in die korrekte Richtung, nach hinten!



5 Befestigen Sie den Dämpfer mit dem Untergestell am Fahrzeug mit Hilfe einer M6 Schraube und Mutter siehe Abbildung D & E. Bauen Sie anschließend die Schlussleuchte wieder ein.



6 Befestigen Sie den Dämpfer mit den original Schrauben nun auch an der Heckklappe.

Einbauanleitung Prolift Fiat Fullback • ©ORP • Revision 14.01.2022



■ Vorholzstraße 5, 89343 Jettingen-Scheppach OT: Ried
■ Tel. +49 (0)8225 309045

■ info@off-road-products.de
■ www.off-road-products.de

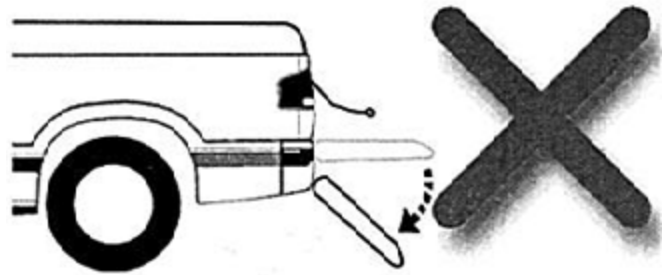


Fiat Fullback

Prolift

ArtikelNr.: FFORPG004039

Achtung!
Bitte entfernen Sie
nicht das
Heckklappenstützseil



Bitte vergessen Sie nicht in regelmäßigen Abständen die beweglichen Teile mit WD40 einzusprühen!



Wir empfehlen die Montage von einer Mitsubishi-Werkstatt durchführen zu lassen. Schäden, die durch eine fehlerhafte Montage entstehen, sind nicht durch die Garantie gedeckt.



Einbauanleitung Prolift Fiat Fullback • ©ORP • Revision 14.01.2022



ORP
Off-Road-Products

■ Vorholzstraße 5, 89343 Jettingen-Scheppach OT: Ried
■ Tel. +49 (0)8225 309045

■ info@off-road-products.de
■ www.off-road-products.de