

BioLite Charge 10



Quick Start Guide

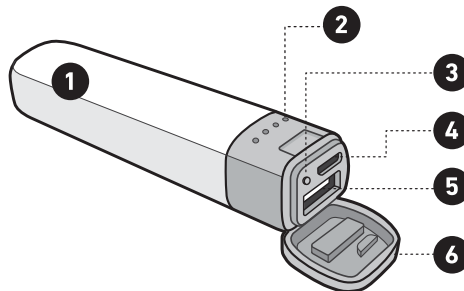
Guía de Inicio Rápido
Guide de Démarrage Rapide
Snelstartgids
Schnellstartanleitung
빠른 시작 설명서
Guida Rapida
クイックスタートガイド
Pikaopas
Snabbguide
Hurtigveiledning
快速入门指南

BAA1010.R1.Q5



Components & Controls

Componentes y Controles // Composants et commandes // Onderdelen en knoppen // Bestandteile und Steuerelemente // 구성 및 제어 // Componenti e controlli // 各部の名称 // Komponentit ja säätimet // Delar och kontrollrer // Komponenter og kontrollrer // 组件和控制件



1. 10 Wh Li-Ion Battery

Bateria de iones de litio de 10 Wh // Batterie Li-Ion 10 Wh // 10 Wh Li-Ion Akku // 10 Wh 리튬 이온 배터리 // Batteria agli ioni di litio da 10 Wh // 10 Wh 리튬이온 배터리 // 10 Wh Li-Ion-akku // 10 Wh Li-Ion batteri // 10 Wh Li-Ion batteri // 10 瓦时锂离子电池

2. Battery Charge Level Indicator

Indicador de nivel de carga de la batería // Voyant du niveau de charge de la batterie // Indikator Opladningsniveau Akku // Akku-Ladezustandsanzeige // 배터리 충전 잔량 표시 // Indicatore del livello di carica della batteria // バッテリー一残量インジケーター // Akun varustason ilmaisin // Indikator för batterinivå // Batteriladeindikator // 电池电量指示灯

3. Battery Activation Button

Botón de activación de la batería // Bouton d'activation de la batterie // Activeringsknop accu // Akku-Aktivierungsknop // 배터리 활성화 버튼 // Pulsante di attivazione della batteria // 電源ボタン // Akun aktivointipainike // Batteriaktiviering // Batteriaktivieringsknapp // 电池充电启动按钮

4. Micro USB Charge In

MicroUSB de entrada // Entrée de chargement micro-USB // Micro USB-inovoer // Mikro-USB-Ladeanschluss // Micro USB 입력 충전선 // Ingresso della carica micro USB // Micro USB 入力ポート // Micro-USB-sisääntulo // Ingång micro-USB-laddare // Mikro-USB ladeingang // 微型 USB 充电输入

5. USB Charge Out

USB de salida // Sortie de chargement USB // USB-uitvoer // USB-Ladeausgang // USB 외부 충전 // Uscita della carica USB // USB 出力ポート // USB-utstulo // Utgång USB-laddare // USB ladeutgang // USB 充电输出

6. Dunkproof Door

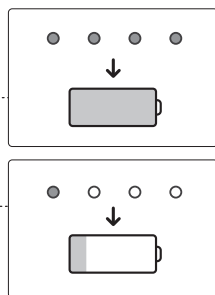
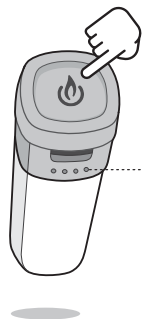
Tapa resistente al agua // Couverture étanche // Waterdicht deksel // Wasserdichter Deckel // 방수 뚜껑 // Coperchio impermeabile // 防水キャップ // Vedenpitävä kanssi // Vattentätt lock // Vannett lokk // 防水盖

Battery Status

Estado de la batería // État de la batterie // Accustatus // Akkustatus // 배터리 상태 // Stato della batteria // バッテリー残量確認 // Akun tila // Batterinivå // Batteristatus // 电池状态

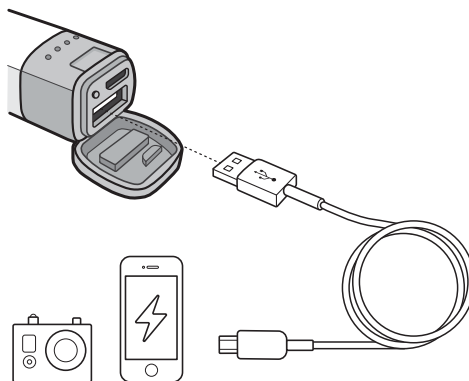
Press 1x

Presionar 1 vez // Appuyez 1x // Druk 1x // Einmal Drücken // 한번 누릅니다. // Premiere 1x // 一度押し // Paina 1 kerran // Tryck 1x // Trykk 1x // 按 1 下



Charge Out

Carga de salida // Sortie de chargement // Uitvoer // Ladestelle // 출력 충전 // Uscita della carica // 機器への出力 // Ulostulo // Utgång för laddare // Ladeuttak // 充电输出



Charge In

Carga de entrada // Entrée de chargement // Invoer // Ladeanschluss // 입력 충전 // Ingresso della carica // 本製品の充電 // Sisääntulo // Ingång för laddare // Ladeingang // 充电输入

