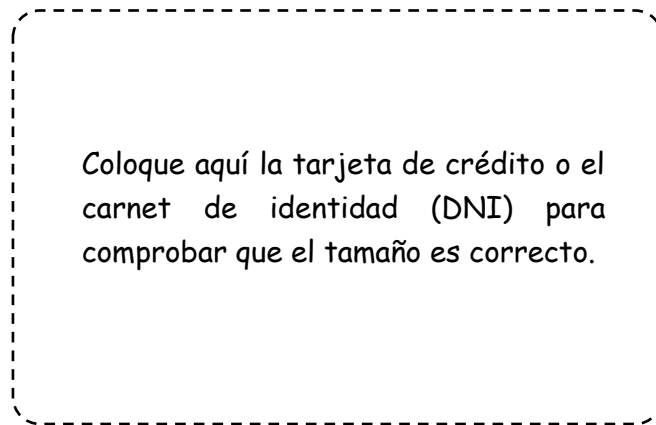



ENCUENTRA LA TALLA DE TUS BLANDITOS

Imprime esta página sin cambiar ni ajustar el tamaño de impresión (escala 100%).

Asegúrate de que el tamaño de impresión es correcto, situando una tarjeta de crédito o el carnet de identidad (DNI) en el siguiente recuadro. Si este coincide, ¡ya puedes medirle el pie a tu peque!



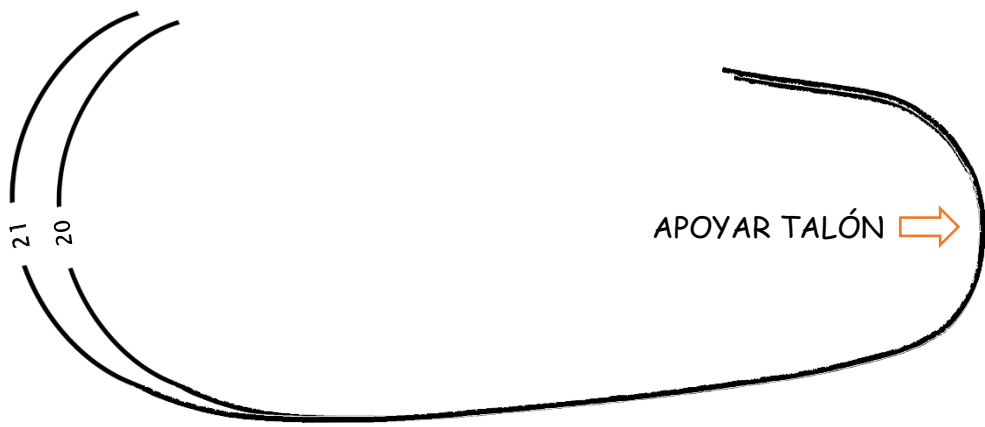
- 1- Sitúa el talón del pie donde indica la flechita.
- 2- El número que marque, señala la talla correcta.
- 3- ¡IMPORTANTE! Si el pie se queda entre medias de dos números, elegid el número mayor.
- 4- ¡ATENCIÓN! Medir apoyando el pie del niño, no apoyando plantillas o zapatos.




Ver siguientes tallas

Tallas 18 y 19





Tallas 20 Y 21



Tallas 22 Y 23



Tallas 24 Y 25