



## Mascarillas Quirúrgicas Tipo IIR

### Descripción

Mascarilla rectangular con pliegues, de tejido sin tejer, tres capas, resistente a fluidos. Ajuste anatómico a distintos tamaños y características faciales, con tira moldeable en borde superior.



### Características principales

- No desprende partículas y es resistente a la humedad del flujo del aire respiratorio.
- Exenta de látex, fibra de vidrio y de sustancias tóxicas o irritantes
- La capa intermedia con una eficacia de filtración bacteriana del 99,7%.
- Sistema de sujeción con cintas elásticas y resistentes.

### Advertencias

- Como con cualquier otro equipo de protección respiratoria, el usuario debe ser formado en el uso correcto del equipo.
- Estas mascarillas tienen una protección de filtración bacteriana superiores al del 99,7%
- Utilizar únicamente en áreas adecuadamente ventiladas que contengan el suficiente oxígeno para mantener la vida.
- No utilizar cuando las concentraciones de los contaminantes sean inmediatamente peligrosas para la salud o la vida.
- Abandonar la zona inmediatamente si:
  - la respiración se hace difícil
  - se sienten mareos u otro malestar
- Deseche y reemplace la mascarilla si ésta ha sufrido algún daño, si la resistencia a la respiración se hace excesiva o al final de cada turno.
- Las mascarillas nunca deben alterarse o modificarse.
- Para garantizar su efectividad, las mascarillas deben desecharse cada 6-8 horas.

## Materiales & Especificaciones

Material	Especificaciones	Tamaño
Mascarilla acabada	Mascarilla plana desechable	175 x 95
Capa exterior de tela no tejida	Polipropileno 25 GRS	200 mm de ancho
Capa intermedia de tejido no tejido	Filtro TNT 53 GRS	180 mm de ancho
Capa interior de tela no tejida	Polipropileno blanco 25 GRS	210 mm de ancho

Descripción	Material	Nombre técnico
Capa externa	Polipropileno 25 GRS	Spunbond
Capa Media	Filtro TNT 53 GRS	Spunlace
Capa Interna	Polipropileno blanco 25 GRS	Spunbond
Alambre	Recubierto plástico Cal. 24	Plastic Spooled
Elástico	Tejido algodón-Lycra	Lycra

## Presentación

Caja de 50 unidades

## Condiciones almacenaje

- Almacenar a temperatura ambiente
- Evite temperatura y humedad excesiva

## Caducidad

3 años desde la fecha de fabricación

## Certificaciones

- Las mascarillas no estériles están incluidas en la categoría de clase I, según la Directiva CEE 93/42 de fecha 14 de junio de 1.993, relativa a productos sanitarios.
- Asimismo, cumplen con los requerimientos de la norma UNE-EN14683:2019+AC.
- Certificado por el Instituto Tecnológico Textil (Aitex)



## Instrucciones de Uso

### Para ponerse la mascarilla

1. Lo primero es lavarse las manos con agua y jabón o gel desinfectante, siguiendo los pasos que marcan las autoridades sanitarias.
2. Partimos de la base de que la mascarilla está bien, pero habría que revisarla previamente para comprobar que no tiene rasgaduras o agujeros. Para ello, se sujeta por las gomas y se revisa a contraluz. Hecho esto, ya podríamos colocarla.
3. Importante: hay que asegurarse de que nos cubra bien, y ajustar la parte superior a la forma de nuestra nariz.

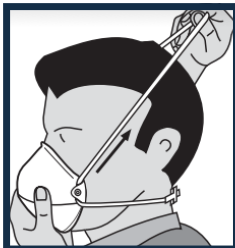
### Para quitarse la mascarilla

1. Para quitarla hay que ir a los lados y no al centro. Para ello hay que sujetarla de nuevo por las gomas laterales y sacarla hacia delante asegurándose de que se mantiene alejada en todo momento de la ropa y de la cara por si hubiese alguna zona contaminada.
2. El último paso es tirarla a la basura y lavarse las manos.

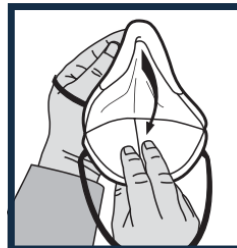
Paso 1



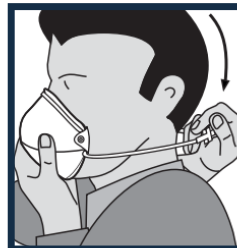
Paso 2



Paso 3



Paso 4



Paso 5

