





## Engel - Bastelvorlage



Ein Bastelvideo findest Du hinter dem QR Code. Oder folge dem Bildern :)






**Schneide alle Elemente aus  
und klebe sie aufeinander wie auf dem Bild.  
Hast Du buntes Tonpapier, dann blättere  
ein paar Seiten weiter :)**






ausschneiden



klebe die Sterne versetzt aufeinander  
und platzi dazwischen einen Faden.  
wie gezeichnet:



**Schneide die Schablonen aus,  
und übertrage die Formen auf bunte  
Tonpapier Blätter.**

**Dein Engel wird dadurch viel stabiler  
und hält deutlich länger.**

**Klebe die Elemente aufeinander oder  
benutze Klebespots.**

**Mit den Klebespots wirkt der  
Engel ein bisschen dreidimensional.**

**Viel Spaß beim Basteln. :)**

**Hat Dir unsere Vorlage gut gefallen?  
Lasse uns bitte eine positive Bewertung.**

**Falls nicht, schreibe uns bitte  
eine Nachricht,**

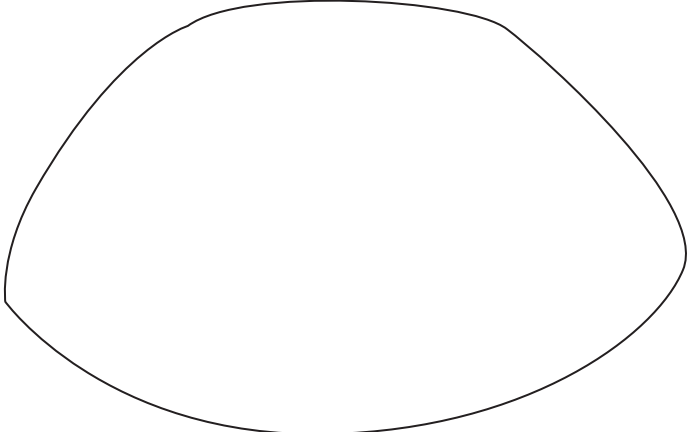

**Wir werden schon eine Lösung finden :)**




**Danke für dein Vertrauen,**

**Viele Grüße**

**LISSi Rainbow**




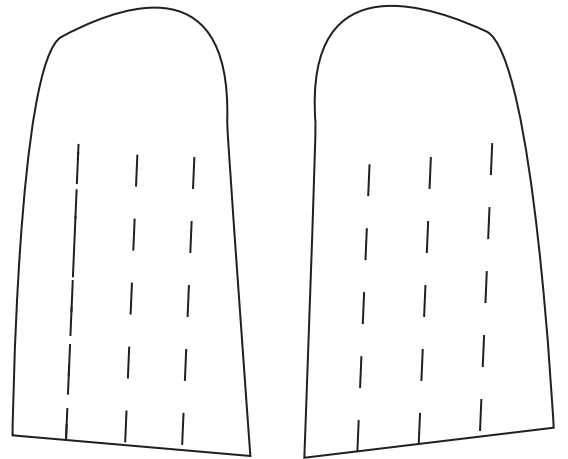
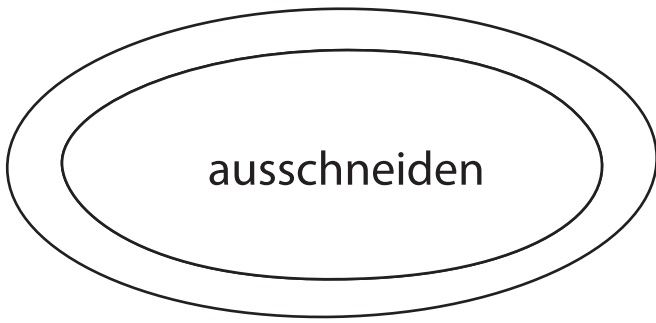








Schneide die Haare entlang den Linien, und rolle sie auf, mit Hilfe von einem Bleistift.





**Bäckchen**



**Mund**

klebe die Sterne versetzt aufeinander und platzier dazwischen einen Faden, wie gezeichnet:





**Wir hoffen dass unsere Vorlage hat dir gefallen.**

**Besuche uns bald wieder :)**

**Lissi arbeitet fleißig an weiteren tollen Sachen  
zum Lernen und Spielen.**

**Bist Du gespannt? Abonniere unseren Newsletter.**

**Hast Du Lissi bereits abonniert? Sehr gut!**

**Dann kriegst du automatisch Post von ihr mit Neuigkeiten  
und supertollen Freebies.**

**Noch nicht abonniert? Melde Dich schnell an!**

**Post von Lissi ist wunderbar :)**

**Besuche uns auch auf Instagram und Pinterest.**

**Wir freuen uns auf Dich!**

**Bis ganz bald, dicker Kuss**

**deine Lissi Rainbow.**

Copyright 2020 – Urheberrechtshinweis

Alle Inhalte des ‚Lissi Rainbow - zahlen lernen‘ insbesondere Texte, Fotografien und Grafiken, sind urheberrechtlich geschützt und dienen ausschließlich der privaten Nutzung und dürfen nicht weiter verkauft werden. Das Urheberrecht liegt, soweit nicht ausdrücklich anders gekennzeichnet, bei Lissi Rainbow. Bitte kontaktieren sie ‚Lissi Rainbow‘ falls Sie die Inhalte dieses Angebotes anders verwenden möchten. Unter der ‚Creative Commons‘-Lizenz“ veröffentlichte Inhalte, sind als solche gekennzeichnet. Sie dürfen entsprechend den angegebenen Lizenzbedingungen verwendet werden. Wer gegen das Urheberrecht verstößt (z.B. Bilder oder Texte unerlaubt kopiert), macht sich gem. §§ 106 ff UrhG strafbar.