


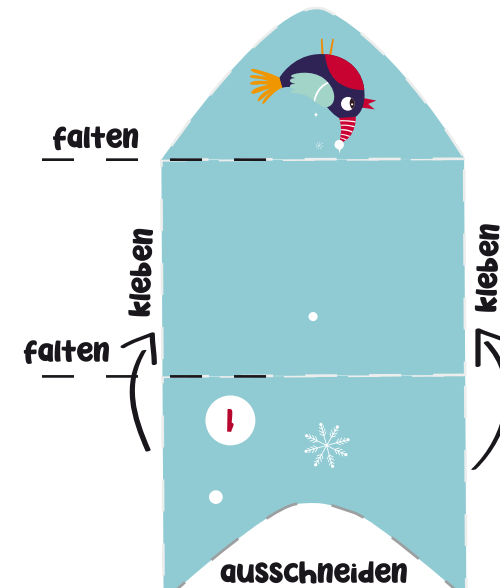


Adventskalender zum ausdrucken

Kurze Anleitung:

1. Schneide die Umschläge aus
2. falte sie den gestrichelten Linien entlang
3. klebe sie nur seitlich aufeinander
4. Klebe sie mit doppelseitigem Klebeband an die Wand
5. Fülle die Umschläge mit Kleinigkeiten: Münzen, Bonbons, Gutscheinen, Lottoscheinen usw..

viel Spaß beim basteln!





1



2



3





4

5



9



7



8





b

el



11



12






13





14


15





bl

oz



12

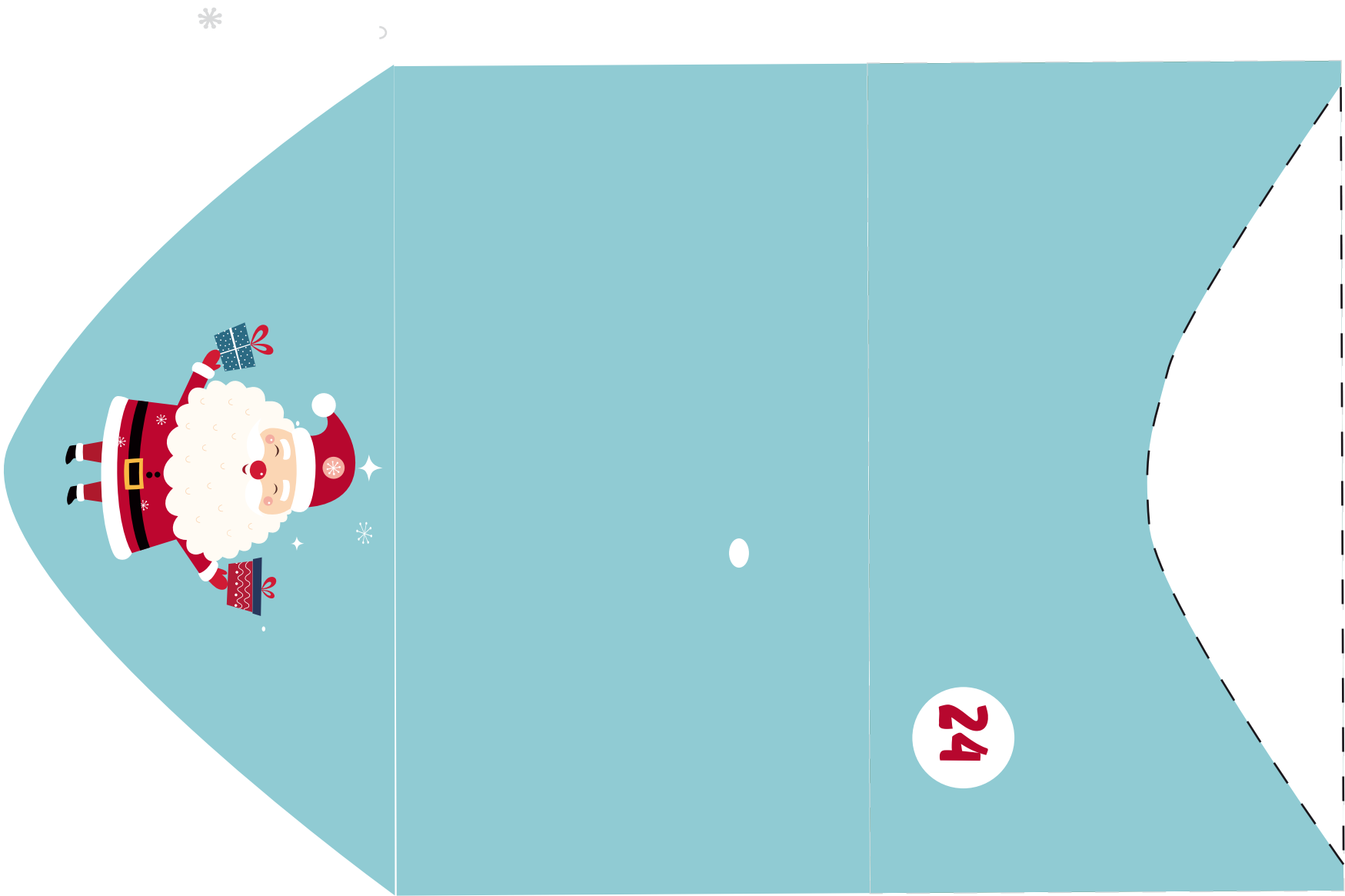


22



23







**Wir hoffen dass unser Advenskalender hat dir gefallen.
Besuche uns bald wieder :)
Lissi arbeitet fleißig an weiteren tollen Sachen
zum Lernen und Spielen.
Bist Du gespannt? Abonniere unseren Newsletter.
Hast Du Lissi bereits abonniert? Sehr gut!
Dann kriegst du automatisch Post von ihr mit Neuigkeiten
und supertollen Freebies.
Noch nicht abonniert? Melde Dich schnell an!
Post von Lissi ist wunderbar :)
Besuche uns auch auf Instagram und Pinterest.
Wir freuen uns auf Dich!**

Bis ganz bald, dicker KUSS

deine Lissi Rainbow.

Copyright 2020 – Urheberrechtshinweis

Alle Inhalte des ‚Lissi Rainbow - zahlen lernen‘ insbesondere Texte, Fotografien und Grafiken, sind urheberrechtlich geschützt und dienen ausschließlich der privaten Nutzung und dürfen nicht weiter verkauft werden. Das Urheberrecht liegt, soweit nicht ausdrücklich anders gekennzeichnet, bei Lissi Rainbow. Bitte kontaktieren sie ‚Lissi Rainbow‘ falls Sie die Inhalte dieses Angebotes anders verwenden möchten. Unter der ‚Creative Commons“-Lizenz“ veröffentlichte Inhalte, sind als solche gekennzeichnet. Sie dürfen entsprechend den angegebenen Lizenzbedingungen verwendet werden. Wer gegen das Urheberrecht verstößt (z.B. Bilder oder Texte unerlaubt kopiert), macht sich gem. §§ 106 ff UrhG strafbar.