



Published on *Aroma-Zone* (<https://www.aroma-zone.com/cms>)

Accueil > aw_print_pdf.pages.inc

Actif cosmétique Natur'lift Aroma-Zone

Fiche conseil

Actif cosmétique Natur'lift

Comme par un coup de baguette magique, cet actif naturel transformera vos recettes les plus simples en soins tenseurs immédiats efficaces. Ajouté à vos préparations de crèmes, gels ou lotions pour le visage, le buste et le contour des yeux, il offre un résultat bluffant ! Cet actif multifonctions permet aussi de formuler en un tour de main, sans chauffer et simplement associé à la Base Mascara & Eye-liner, vos mascaras et eye-liners pour un regard irrésistible. Enfin, vos cheveux ne sont pas oubliés, car cet actif vous permettra de réaliser en un clin d'œil vos gels fixants et sprays coiffants 100% nature. Magique !



Présentation

Carte d'identité



Procédé d'obtention

Cet actif est obtenu par un procédé novateur alliant des biotechnologies à une méthode d'enrobage et permettant ainsi d'associer un mélange de polysaccharides filmogènes (pullulane, sorbitol et trehalose) avec de la gomme d'acacia, pour améliorer la flexibilité du gel obtenu.

La gomme d'acacia est récoltée sur les arbres *Acacia senegal*.

Le trehalose est obtenu par biotechnologies.

Le sorbitol est un sucre naturel.

Le pullulane est obtenu par fermentation d'amidon par des levures **non OGM**.

Les biotechnologies désignent les techniques utilisant des micro-organismes vivants (bactéries, levures, moisissures) pour fabriquer des composés à utilisation cosmétique, alimentaire ou pharmaceutique.

Fonction

Actif cosmétique tenseur immédiat et agent filmogène

Bienfaits et propriétés



Anti-âge



Beauté
des cheveux



Maquillage

Qualité

100% d'origine naturelle (amidon, arbre Acacia senegal) - Ne contient pas de dérivés d'origine animale

Désignation INCI

Pullulan, Sorbitol, Trehalose, Acacia senegal gum

Présentation

Poudre fine, blanche, conditionnée dans un petit pot (ce produit est vendu au poids -10 g- il est normal que le pot ne soit pas plein)

Applications **Difficulté de mise en oeuvre** **Je l'ajoute à une base neutre AZ** **Réalisation de recettes cosmétiques**



Propriétés et utilisations

Soin de la peau

Propriétés

- **Tenseur immédiat** : lisse l'aspect des rides et des ridules sans effet désagréable de tiraillement, grâce à l'élasticité du film invisible formé
- Utilisation à froid, simple et rapide : très facilement soluble dans l'eau ou dans les hydrolats
- **Bien toléré** par la peau, il forme un film non occlusif
- Forme un film au toucher doux
- Peu de pouvoir épaississant, s'associe à un gélifiant (Xanthane, Guar) ou au gel d'Aloe vera pour former un gel

Utilisations

Cet actif s'utilise en tant qu'ingrédient dans vos préparations de soins pour la peau :

- Soins tenseurs : visage, contour des yeux, contour des lèvres, ovale du visage, buste
- Sérums lissants
- Crèmes de jour jeunesse

O

Maquillage

Propriétés

- Forme un film solide et flexible : idéal pour la réalisation de mascaras, eye-liners, ombres à paupières...
- Forme un film résistant aux frottements : pour une longue tenue du maquillage
- Sèchage rapide : indispensable pour les recettes d'eye-liners ou de mascaras
- Bonne adhérence sur la peau et bonne compatibilité cutanée : pour la tenue et le confort
- Permet de formuler très simplement des mascaras et eye-liners en l'ajoutant à la Base Mascara & Eye-liner, sans autre ingrédient ni chauffe nécessaire

Utilisations

Cet actif s'utilise en tant qu'ingrédient dans vos préparations de maquillage :

- Mascaras et eye-liners avec 2 ingrédients seulement et sans chauffer (associé à la base Mascara & Eye-liner)
- Mascaras
- Eye-liners
- Poudres compactées : fards à paupières, blush, fonds de teint
- Fards à paupières et blush liquides

Quelques idées

 **Mascara Noir intense** (à conditionner dans une flaconnette mascara)



20 g de Base
Mascara & Eye-
liner (1 pot entier)



2 g actif Natur'lift

 **Eye-liner Oeil de biche** (à conditionner dans une flaconnette eye-liner)



10 g de Base
Mascara & Eye-
liner (1/2 pot)



0.5 g actif Natur'lift

Soin des cheveux

Propriétés

- Forme un film solide, flexible et non collant : idéal pour la réalisation de produits coiffants
- Forme des gels transparents : pour des recettes de produits coiffants sans effet blanc, et qui peuvent être personnalisés avec des micas et colorants de votre choix
- Compatible avec des recettes contenant 20% d'alcool : pour réaliser des sprays capillaires évanescents et fixants

Utilisations

Cet actif s'utilise en tant qu'ingrédient dans vos préparations de soins pour les cheveux :

- Gels fixants
- Mousses coiffantes
- Sprays disciplinants
- Soins "dessine-boucles"

Précautions

- Tenir hors de portée des enfants.
- Ne pas avaler, ne pas inhaler, éviter le contact de la poudre avec les yeux.
- Respecter les dosages recommandés.

Consignes de tri de l'emballage



Téléchargez les consignes de tri de nos emballages [1]

En savoir +

Le Natur'lift est un **actif filmogène naturel obtenu par un procédé innovant** qui associe des techniques de biofermentations et une technologie d'enrobage de particules. Il est composé d'un mélange de polysaccharides filmogènes enrobés avec de la gomme d'acacia, qui permet d'améliorer l'élasticité du film obtenu. Cet actif **associe de manière synergique 4 composants** :

- le **pullulane**, obtenu par biofermentation de l'amidon par des levures (non OGM) : ce polysaccharide linéaire complètement biodégradable fait partie des meilleurs agents filmogènes d'origine naturelle.
- le **sorbitol et le tréhalose**, sucres naturels connus pour leurs propriétés hydratantes*, pour une excellente compatibilité

cutanée et pour éviter un effet "sec" sur la peau.

- la **gomme d'acacia**, issue de l'arbre Acacia senegal : polysaccharide naturel de haut poids moléculaire, avec une excellente stabilité à la chaleur et qui permet la formation de gels très fluides. Cette gomme enrobe les trois premiers composants et apporte de la résistance au film formé.

L'actif Natur'lift permet de former des **films transparents, solides et flexibles, non occlusifs, avec une excellente adhérence à la peau, et qui résistent aux frottements**. Très facile à utiliser, il se solubilise facilement dans l'eau et les hydrolats, et s'incorpore dans les gels, lotions ou émulsions.

Dans les **produits de maquillage**, il apporte **de la tenue, une bonne adhérence, un séchage rapide** et évite l'effritement des mascaras et eye-liners. Il permet également de réaliser des fards à paupières, des fonds de teint ou encore des blush en le mélangeant simplement à de l'eau et des colorants minéraux (micas, oxydes).

Dans les **produits de soin**, il apporte un **effet tenseur immédiat qui lisse rides et les ridules sans effet sec ni "cartonné"** grâce à l'élasticité du film formé. Dans les **produits coiffants**, il apporte un **pouvoir fixateur** et permet de formuler des gels, mousses ou sprays **haute tenue tout en souplesse**, et sans laisser de résidus blancs sur les cheveux

*hydratation des couches supérieures de l'épiderme

NOS TESTS COMPARATIFS

MASCARA APPLIQUÉ SUR UN SUPPORT ÉLASTIQUE, QUE L'ON A ENSUITE ÉTIRÉ



Mascara formulé sans Natur'lift



Mascara formulé avec Natur'lift

FOND DE TEINT AVEC NATUR'LIFT



FOND DE TEINT AVEC AGENT FILMOGÈNE SIMPLE (PULLULANE SEUL)



FOND DE TEINT SANS AGENT FILMOGÈNE



En pratique

Caractéristiques générales



0.1 à 50%

(du poids total de votre préparation)



Soluble dans l'eau



Insoluble dans l'huile

Utilisation en cosmétique maison



CRÈME & LAIT



GEL



LOTION





MASCARA

•



POUDRE COMPACTÉE

Je l'ajoute à une base neutre AZ

L'actif Natur'lift peut être intégré dans une Base Neutre AZ toute prête pour réaliser :



En pratique... INTÉGRER LE NATUR'LIFT EN TANT QU'INGRÉDIENT DANS LA BASE NEUTRE AZ CITÉE CI-DESSUS POUR LA R



Actif Natur'lift
10%

+



Base Mascara &
?Eye-liner 90%

=



Mascara
simplissime



Actif Natur'lift
5%

+



Base Mascara &
?Eye-liner 95%

=



Eye-liner
simplissime



1 Ajoutez la quantité désirée de Natur'lift (voir tableau des dosages types ci-dessous et dans la limite du pourcentage maximal à incorporer dans la Base Mascara & Eye-liner.



2 Mélangez bien, puis laissez reposer 15 minutes pour que la poudre s'hydrate, en agitant de temps en temps. Transvasez dans votre flaconnette mascara ou eye-liner. C'est prêt !

Pour plus d'informations sur la réalisation de votre mascara ou eye liner, veuillez vous reporter à la fiche technique de cette Base sur notre site internet.

Je réalise ma recette de A à Z

L'actif Natur'lift peut être intégré dans toutes vos formules contenant de l'eau (crèmes, laits, gels, lotions...), mais aussi dans les poudres de maquillage en godets (fards à paupières, blush...).



En pratique... **INTÉGRER LE NATUR'LIFT DANS VOS FORMULES CONTENANT DE L'EAU (CRÈMES, LAITS, GELS, LOTIONS...)**



1 Incorporez l'actif Natur'lift à froid dans la phase aqueuse en début de formulation, et laissez-le se solubiliser pendant quelques minutes en agitant de temps en temps.



2 Utilisez la phase aqueuse dans la formule. Vous pouvez la chauffer pour former une émulsion par exemple, ou bien former un gel en ajoutant un autre gélifiant, par exemple la gomme Xanthane ou la gomme Guar. Pensez à incorporer un conservateur (Cosgard, Leucidal...) en fin de formulation.



En pratique... INTÉGRER LE NATUR'LIFT DANS VOS FORMULES DE POUDRES DE MAQUILLAGE EN GODETS



1 Incorporez l'actif Natur'lift à hauteur de 0.5% dans de l'eau, à froid. Laissez-le se solubiliser pendant quelques minutes en agitant de temps en temps.



3 Coulez la pâte obtenue dans un godet à poudre de maquillage.













2 Incorporez le mélange de colorants minéraux (micas...) en poudre dans le mélange eau + Natur'lift.



4 Laissez sécher pendant 48h avant utilisation. L'eau s'évapore et l'actif Natur'lift assure la cohérence de la poudre obtenue.

Tableau d'équivalences

1 pelle doseuse 5 ml (arasée*)	1 pelle doseuse 2 ml (arasée*)	1 cuillère doseuse inox TAD (arasée*)	1 cuillère doseuse inox DASH (arasée*)	1 cuillère doseuse inox PINCH (arasée*)	1 cuillère doseuse inox SMIDGEN (arasée*)	1 cuillère doseuse inox DROP (arasée*)
						
2.3 g	1.0 g	0.45 g	0.2 g	0.13 g	0.05 g	0.02 g
1 cuillère 2 ml (arasée*)		1 cuillère 0.5 ml (arasée*)		1 cuillère 0.05 ml (arasée*)		
						
	0.9 g		0.21 g			0.03 g

* arasée : cuillère pleine à ras bord dont le surplus a été enlevé en passant une spatule ou un dos de couteau

Dosages types

Dosages recommandés :

- 0.5 à 10% dans vos soins visage, contour des yeux, buste...
- 5 à 20% dans les mascaras et eye-liners
- 5 à 50% dans les produits capillaires coiffants
- 0.5% dans les poudres en godets (fards à paupières, blush...)

Quantité totale de la formule finale	0.5% de Natur'lift	5%de Natur'lift	10%de Natur'lift
~ 10 g	0.05 g	0.5 g	1.0 g
~ 30 g	0.15 g	1.5 g	3.0 g
~ 50 g	0.25 g	2.5 g	5.0 g
~ 100 g	0.5 g	5.0 g	10.0 g

Associations

- **Avec la Base Mascara & Eye-liner** pour formuler très simplement des mascaras et eye-liners : mélangez simplement l'actif Natur'lift dans la base Mascara & Eye-liner, laissez reposer le temps que la poudre s'hydrate (10-15 minutes) puis mélangez à nouveau. Il est inutile d'ajouter un conservateur si vous n'ajoutez pas d'eau.
- **Avec un gélifiant**, comme la gomme Xanthane ou la gomme Guar, pour former un gel (le Natur'lift épaissit très peu les phases aqueuses, ce n'est pas un gélifiant mais un agent filmogène) : incorporez de préférence l'actif Natur'lift dans la phase aqueuse avant d'y ajouter le gélifiant.
- **Avec un émulsifiant, pour former une émulsion** : incorporez l'actif Natur'lift en phase aqueuse avant la formation de l'émulsion. Le Natu'lift améliore la stabilité de l'émulsion.

Conservation

Conserver à température ambiante à l'abri de l'humidité et de la lumière. Bien refermer le pot après usage.

équivalences

HUILES ESSENTIELLES	1 ml = 35 gouttes environ (avec nos codigouttes actuels)
HUILES VEGETALES	1 pression (pompe aluminium Aroma-Zone) = 0.15 ml environ
CONVERSION masse ↔ volume (pour un liquide)	MASSE (g) = DENSITE x VOLUME (ml) à 20°C
INFORMATION COMPLEMENTAIRE	1 cuillère à café pleine = entre 3 et 4.5 ml 1 cuillère à soupe pleine = entre 7.5 et 10 ml <i>Néanmoins, ces correspondances en cuillères dépendent de nombreux facteurs (viscosité du liquide, température, profondeur et taille de la cuillère, comportement rhéologique du liquide,...) et nous vous conseillons vivement d'utiliser du matériel de mesure précis (éprouvettes graduées, pipettes graduées, balance de précision).</i>

Bibliographie

1. Documentations fournisseur



Source URL: <https://www.aroma-zone.com/cms/fiche-technique/actif-cosmetique-naturlift-aroma-zone>

Links:

[1] <https://www.aroma-zone.com/cms/sites/default/files/PDF/Guide-Triman.pdf>

[2] [https://www.aroma-zone.com/cms/\"+_href+\"](https://www.aroma-zone.com/cms/\)