

TEKNISK SPECIFIKATION

Systemtyp: 2,4 GHz trådlös sändare / mottagare

Kamera (inklusive antenn) Art. Nr 1100

Frekvensband	2400 - 2483,5 MHz
Sensor	Color CMOS
Upplösning	720p
Maximal utgångseffekt	22 dBm
Sändningsavstånd	100 m
Driftstemperatur	- 20 ° C till + 70 ° C
IP-klassificering	IP69K
Lägsta belysning	0,1 Lux
Nattseende	10 m
Kameravinkel	110 °
Strömförsörjning	12 V - 32 VDC
Strömförbrukning	2 W
Storlek (L x H x B)	10 cm x 8 cm x 9 cm
Vikt	397 g

Monitor (inklusive antenn) Art. Nr 1102

Driftsfrekvens	2400 - 2483,5 MHz
Skärm	5 "IPS digital panel
Sändningsavstånd	upp till 100 m
Latens	100 ms
Bildfrekvens	30 f/s
Driftstemperatur	- 20 ° C till + 70 ° C
Ljusstyrka	500 cd / m ²
Upplösning	1280 x 720
Strömförsörjning	9V - 30 VDC
Strömförbrukning	3 W
Storlek (L x H x B)	13.6 cm x 8 cm x 1.1 cm
Vikt	110 g



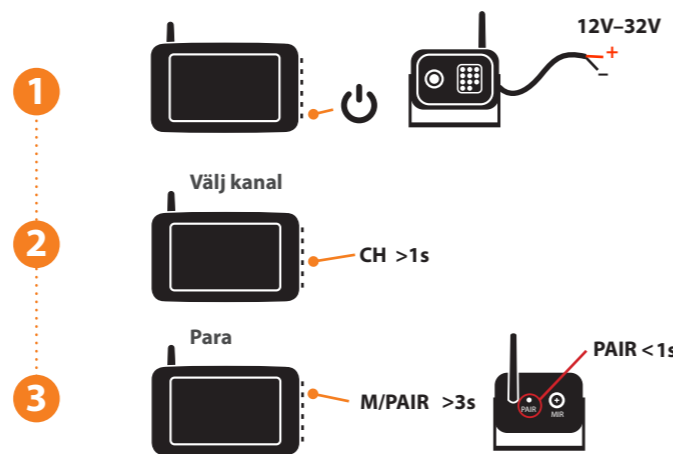
LUDA FARM

www.Luda.Farm, Krokslätts fabriker 30, 43137 Mölndal, Sweden

LudaFarm_QIG_TrailerCam HD_2020_04_08

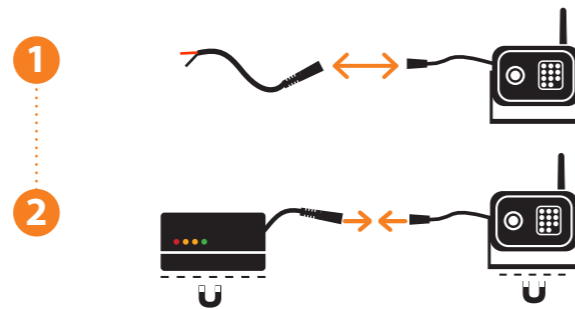
EXTRA KAMERA

Tillgänglig genom din lokala butik



POWER BANK TILLBEHÖR

Tillgänglig genom din lokala butik



FAQ

- 01. Är signalen mellan kameran och skärmen krypterad?**
Ja.
- 02. Hur många kameror kan ansluta till bildskärmen?**
2 kameror.
- 03. Varför sjunker bildfrekvensen ibland när jag kör?**
Detta kan uppstå när kamera och bildskärm är placerade i en dålig vinkel mot varandra.
- 04. Är kameran vattentålig?**
Kameran och batteriet är IP69K-klassade. Detta innebär att kameran och batteriet är väl skyddade från både damm och fuktighet. Det kan användas utomhus och rengöras med vatten.
- 06. Har kameran en mikrofon?**
Nej.
- 07. Jag använder kameran för att backa, hur speglar jag bilden?**
Se instruktionerna i avsnittet "Användning".
- 08. Vad gör jag om monitorn har dålig signalmottagning?**
Flytta kameran eller bildskärmen till en bättre position, om det inte hjälper, besök www.support.luda.farm för hjälp/support.
- 09. Hur reagerar kameran på minusgrader?**
Vid mycket låga temperaturer kan bilden lysa rött. Vid extremt låga temperaturer kan kameran stängas av. Men när temperaturen blir högre återigen kommer kameran att återfå sin funktionalitet.
- 10. Bildfrekvensen är låg.**
Försök flytta kameran för att se om du kan få bättre mottagning.
- 11. Bilden på monitorn är svartvit.**
Under mörka förhållanden tänds IR-lysdioderna automatiskt, vilket resulterar i bleka färger. Med mycket begränsad belysning blir bilden helt svart-vit.

 **trailerCam HD**
SÄKERHET FÖR DIG OCH DIN HÄST

QUICK GUIDE



För mer detaljerad information



→ www.support.luda.farm

SVENSKA

INKLUDERAT I BOXEN



Kamera

Art. No. 1100



5" Monitor

Art. No. 1102



12V Strömkabel

Art. No. 6047



Monitorhållare

Art. No. 7034



Direktströmskabel kamera


Art. No. 6048



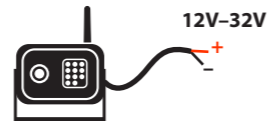
Installationskit

För montage av kamera

INSTALLATION



Koppla kameran till ström i trailern



Koppla monitor till ström i fordonet



eller



Auktoriserat servicecenter rekommenderas

ANVÄNDNING



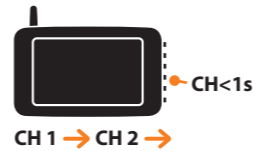
1 Starta ditt fordon

Sätt på monitorn

2



Kanaler



Använd inte medan du kör

Speglat läge



Tryck på "M/Pair" flera gånger tills du ser "Mirror mode".



Tryck på + knappen tills du ser den spegelvända bilden på skärmen.

Parkeringsassistans



FELSÖKNING

