

TEKNISK SPECIFIKATION

Systemtyp: 2,4 GHz trådlös sändare / mottagare

Kamera (inklusive antenn) Art. Nr 1100	
Frekvensband	2400 - 2483,5 MHz
Sensor	Color CMOS
Upplösning	720p
Maximal utgångseffekt	22 dBm
Sändningsavstånd	100 m
Driftstemperatur	- 20 ° C till + 70 ° C
IP-klassificering	IP69K
Lägsta belysning	0,1 Lux
Nattseende	10 m
Kameravinkel	110 °
Strömförsörjning	12 V - 32 VDC
Strömförbrukning	2 W
Storlek (L x H x B)	10 cm x 8 cm x 9 cm
Vikt	397 g

Monitor (inklusive antenn) Art. Nr 1097	
Driftsfrekvens	2400 - 2483,5 MHz
Skärm	7 "IPS digital panel
Sändningsavstånd	upp till 100 m
Latens	100 ms
Bildfrekvens	30 f/s
Driftstemperatur	- 20 ° C till + 70 ° C
Ljusstyrka	450 cd / m2
Upplösning	1024 x 600
Strömförsörjning	6V - 32 VDC
Strömförbrukning	2,5 W
Storlek (L x H x B)	22,5 cm x 14 cm x 6,1 cm
Vikt	400 g

PowerBank 12000 Art. No. 1119

Beskrivning	Power Bank för 12V kameror med Luda.Farm waterproof connector
Mått	71.5 x 110 x 51mm.
Vikt	420g
IP klassificering	IP68
Ineffekt	DC 5-16V; 800 - 1300 mA
Uteffekt	12V / 1.2A (max)
Laddningstid	9 tim.
Batterikapacitet	12000mAh,44.4Wh,3.7V
Driftstemperatur	-20°C till +60°C
Laddare	
Ineffekt	100 - 240V - 50/60 Hz
Uteffekt	DC12V/1A
IP klassificering	IP60 (inte vattentät)
Driftstemperatur	-10 - 60°C

Batteritider upp till	
MachineCam HD	14 tim. (Day, IR lights off)
MachineCam Mobility HD	22 tim. (Day, IR lights off)
TrailerCam HD	22 tim. (Day, IR lights off)



FAQ

- 01. Är signalen mellan kameran och skärmen krypterad?**
Ja.
- 02. Hur många kameror kan ansluta till bildskärmen?**
2 kameror.
- 03. Varför sjunker bildfrekvensen ibland när jag kör?**
Detta kan uppstå när kamera och bildskärm är placerade i en dålig vinkel mot varandra.
- 04. Är kameran vattentätlig?**
Kameran är klassad IP69K. Det gör att kameran är väl skyddad från både damm och fukt. Den kan placeras utomhus och rengöras med vatten.
- 05. Har kameran en mikrofon?**
Nej.
- 06. Jag använder kameran för att backa, hur speglar jag bilden?**
Se instruktionerna i avsnittet "Användning".
- 07. Vad gör jag om monitorn har dålig signalmottagning?**
Flytta kameran eller bildskärmen till en bättre position, om det inte hjälper, besök www.support.luda.farm för hjälp/support.
- 08. Hur reagerar kameran på minusgrader?**
Vid mycket låga temperaturer kan bilden lysa rött. Vid extremt låga temperaturer kan kameran stängas av. Men när temperaturen blir högre återigen kommer kameran att återfå sin funktionalitet.
- 09. Hur lång tid krävs för att ladda PowerBank fullt?**
Powerbanken är fulladdad efter 9 timmar med den medföljande laddaren.
- 10. Bildfrekvensen är låg.**
Försök flytta kameran för att se om du kan få bättre mottagning.
- 11. Bilden på monitorn är svartvit.**
Under mörka förhållanden tänds IR-lysdioderna automatiskt, vilket resulterar i bleka färger. Med mycket begränsad belysning blir bilden helt svart-vit.

 machineCam Mobility HD

QUICK GUIDE



3
Års
Garanti

Registrera din produkt idag
för att få 3 års garanti.
luda.farm/warranty-register

LUDA FARM

www.Luda.Farm, Krokslätts fabriker 30, 43137 Mölndal, Sweden

LudaFarm_QIG_MC_Mobility HD_2022_08_01

För mer detaljerad information



www.support.luda.farm

SVENSKA

INKLUDERAT I BOXEN

Kamera

Art. Nr. 1100

7" Monitor

Art. Nr. 1097

12V Strömkabel

Art. Nr. 6047

Monitorhållare

Art. Nr. 7034

Powerbank 12000

Art. Nr. 1119

Laddare för Powerbank

Art. Nr. 6038

Direktströmskabel kamera

Art. No. 6043

INSTALLATION

POWERBANK

- 1 Ladda Powerbank



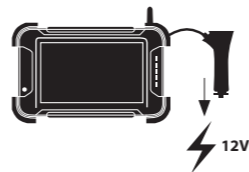
- 2 Anslut Powerbank till kameran



! När kameran inte används, stäng av för att spara batteritid

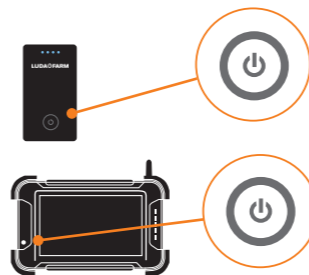
MONITOR

- 1 Anslut monitorn till ett USB- eller 12V-uttag (CIG uttag)

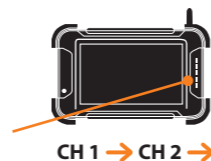


ANVÄNDNING

- 1 Starta



- 2 Byt kanal med CH-knappen till höger



Exempel på installation



Speglat läge

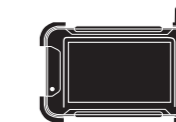
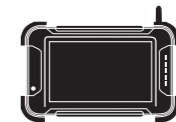


Tryck på "M/Pair" flera gånger tills du ser "Mirror mode".



Tryck på + knappen tills du ser den spegelvända bilden på skärmen.

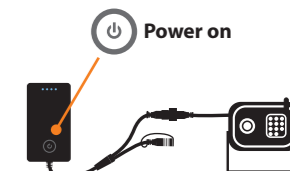
Svart skärm



Starta

FELSÖKNING

Kameran fungerar inte



Rätt kanal?



CH 1 → CH 2 →

Parade?



Tryck på PAIR-knappen i 1 sek