

TEKNISKA SPECIFIKATIONER

ForkVision PRO
Art.nr 1132

Kamera

Driftfrekvens:	2 408–2 478 MHz
Drifttemperatur:	-20 °C till +70 °C
Strömförsörjning:	Likström 10~32 V
Strömförbrukning:	2–2,8 W
Överföringseffekt:	≤20 dBm
Visningsvinkel:	70°
Upplösning:	1920 x 1080
Vattentät IP-klassificering:	IP69K
Minsta belysning:	0 Lux
Avstånd mörkerseende:	3–5 m
Videokodek:	H.264
Anti-vibration:	5,9 G
Sändningsavstånd:	Upp till 120 m

Skärm

Drifttemperatur:	-20 °C till +70 °C
LCD-storlek:	7"
Ljusstyrka:	600 cd/m ²
Bildformat:	16:9
Kanal:	4 kanaler
Driftsekvens:	2 408–2 478 MHz
Plats för Micro SD-kort:	Upp till 128 GB
Strömförsörjning, likström:	10–32 V
Strömförbrukning:	Max 10 W



LUDA FARM

Luda.Farm AB, Krokslättis Fabrik 30, 431 37 Mölndal, Sweden

FELSÖKNING

Skärmen visar ingen bild alls (svart).

1. Se till att motorn är på så att uttaget ger ström.
2. Se till att skärmen är ansluten till strömuttaget. Den röda LED-lampan på adaptern i tändaruttaget ska lysa.
3. Se till att andra änden av kabeln som sitter i tändaruttaget är ansluten till skärmen.
4. Se till att skärmen är påslagen genom att trycka på den runda orange knappen i 1 sekund.
5. Om du använder en alternativ strömanslutning: se till att allt är kopplat korrekt och att strömmen är på.

Skärmen visar ingen bild (ingen signal).

1. Se till att antennerna är ordentligt fastsatta på både skärmen och kameran/kamerorna.
2. Bläddra igenom kanalerna för att hitta den kanal kameran sänder på. Använd de orange pilknapparna.
3. Se till att kameran får ström från strömkällan. Kontrollera att alla anslutningar sitter i korrekt och att strömkabeln inte är trasig eller ligger i kläm.
4. Testa att flytta kameran för att se om den kan få en bättre signal.
5. Testa att ansluta kameran till skärmen igen (se sidan Extra kamera).

Bildfrekvensen är långsam.

Testa att flytta kameran för att se om den kan få en bättre signal.

FAQ

1. Varför sjunker bildfrekvensen ibland när jag kör?

Under körning blir mottagningen sämre ibland. Detta sker eftersom signalen till mottagaren sänds från olika vinklar hela tiden. Detta anses normalt vid trådlös sändning.

2. Är kameran vattenresistent?

Ja, kameran är IP69K-klassad. Det betyder att den är väl skyddad mot damm och fukt. Kameran kan placeras utomhus utsatt för väder och vind, och den kan rengöras med högtryckstvätt.

3. Går kameran sönder vid väldigt låga temperaturer (lägre än -20 °C)?

Nej. Vid extremt låga temperaturer kan det hända att kameran stänger av sig. När temperaturen stiger igen kommer dock kameran att återfå sina funktioner.

4. Kan jag använda mer än en skärm för samma kamera?

Nej, det går inte.

5. Kan jag använda mer än en kamera med samma skärm?

Ja, du kan ansluta upp till 4 kameror till samma skärm.

INGÅR I PAKETET



Skärm
Art.nr 1126



Strömkabel på 3 m
Art.nr 6042



Antenn till skärm
Art.nr 5026



ForkVision PRO-kamera
Art.nr 2015



Solskydd för skärm
Art.nr 7023



Fläktformat stativ till skärm
Art.nr 7022



PowerBank 25000
Art.nr 1064



Laddare till PowerBank
(EU/UK/US/AU) –
Art.nr 6038

ForkVision PRO SNABBGUIDE



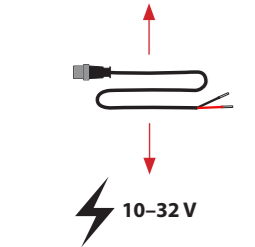
För mer information

→ www.luda.farm/products/forkvision-pro

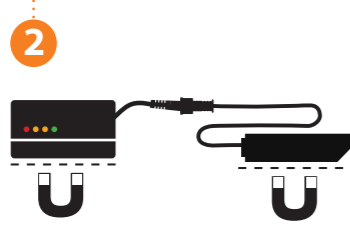
INSTALLATION



1 Ström av av på



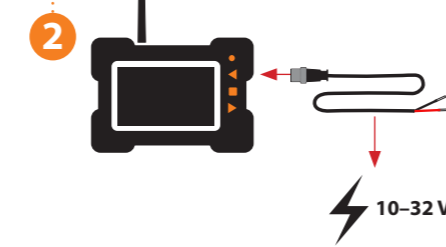
1 Ström av av på



DRIFT



1 Ström på av på

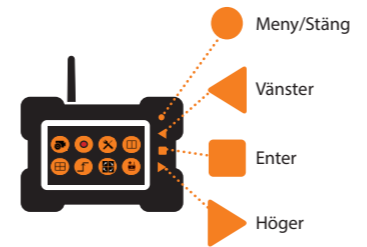


Funktioner



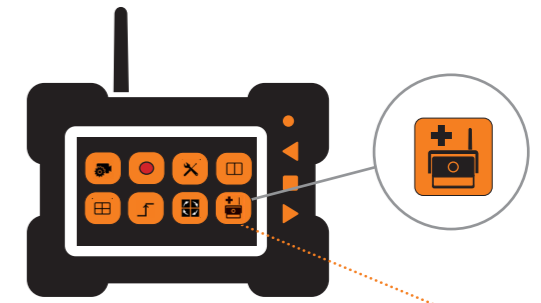
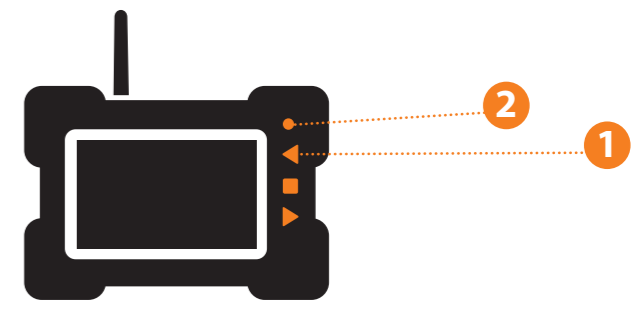
DRIFT

Menyalternativ



- | | | |
|---------------|-----------|----------------------|
| Ljud | Utlösare | Parkeringslinje |
| Inställningar | System | Hjälpelinje |
| Lägg till | Fyrdubbel | Autoskanning |
| Spela in | Spela upp | Kamerainställningar |
| Fyrdubbel | Dubbel vy | Ström på-inställning |

EXTRA KAMERA



4 PARKOPPLING STARTAR ...

5

