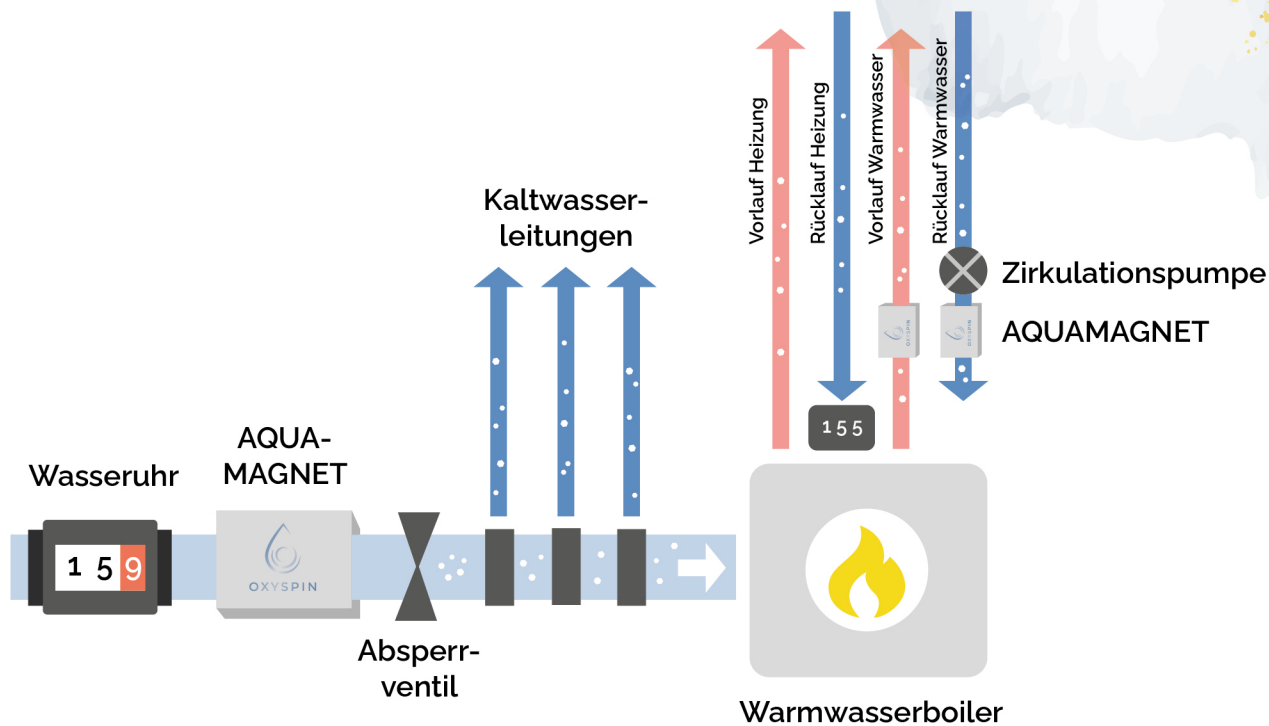
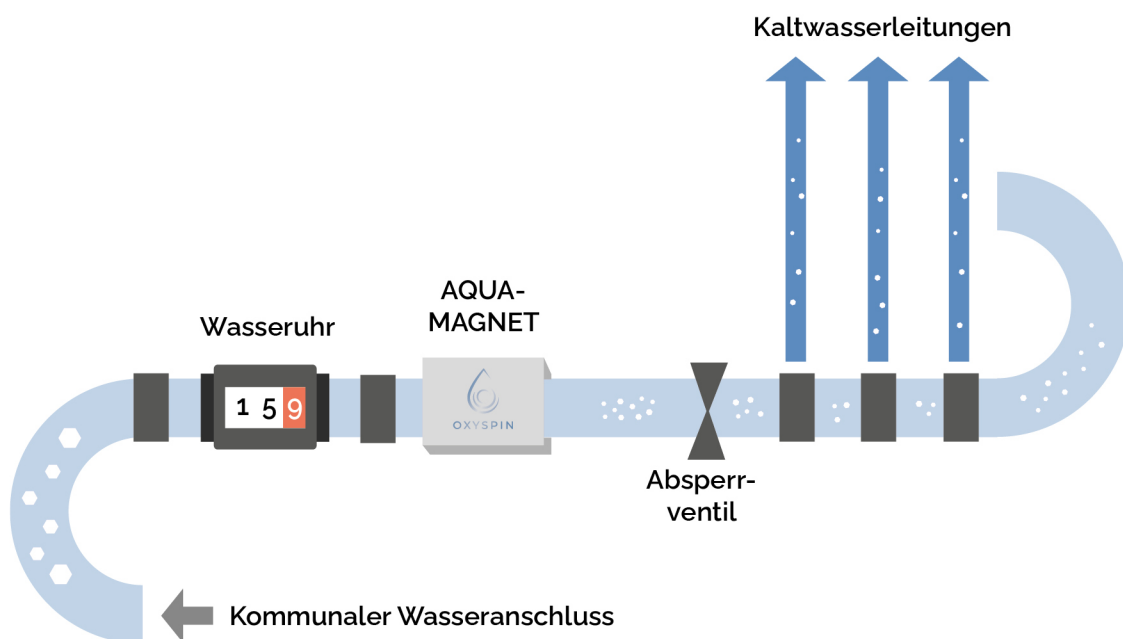


INSTALLATIONSPRINZIP AQUA MAGNET SIZE M & XL



INSTALLATIONSPRINZIP AQUA MAGNET SIZE XL



GRÖSSEN



AQUA MAGNET SIZE M

Anwendung: Wohnung Verbrauch: <150 ccm Kopf/Jahr

Maße: L 105mm, B 65mm, H 50mm Gewicht: 1.900g Format: 1 Zoll




AQUA MAGNET SIZE XL

Anwendung: Mehrfamilienhaus 1-20 WE Verbrauch: <2500 m³ Kopf/Jahr Maße:

L 180mm, B 100mm, H 85mm Gewicht: 4.500g

Format: 1-1/2 Zoll



AQUA MAGNET SIZE XXL

Anwendung: Mehrfamilienhaus >20 WE Verbrauch: >2500 m³ Kopf/Jahr Maße: L

175mm, B 130mm, H 110mm Gewicht: 5.500g

Format: 1/2-2 Zoll



AQUA MAGNET SIZE XXXL

Anwendung: Industrie / Hotels / Kliniken Verbrauch: > 5000 m³ Kopf/Jahr

Maße: L 225mm, B 160mm, H 125mm Gewicht: 8.500g Format: 2 1/2-3 Zoll

MONTAGE & WARTUNG

1. Das Magnetsystem einfach auf die Wasserleitung setzen (Vorsicht: Das Gerät wird durch Eisen- und Stahlrohre stark angezogen – Klemmgefahr!). Das System kann sowohl horizontal als auch vertikal montiert werden.
2. Je nach Rohrstärke werden die beiden Schieberhalter mit dem Gewinde nach innen oder nach außen in die Gerätenut eingeführt. Es reicht, die Schrauben handfest anzuziehen (ohne Werkzeug)

Prinzipiell sind die Hochleistungs-Magnetsysteme vollkommen wartungsfrei. Falls kein Wasserfilter vorgeschaltet ist, können aus dem öffentlichen Wassernetz eisenhaltige Teilchen eingeschwemmt werden, die sich eventuell an der Rohrinneenseite anlegen könnten. In diesem Fall empfehlen wir das Gerät einmal im Jahr für 24 Stunden von der Leitung zu nehmen. So werden diese Teilchen wieder weggespült.