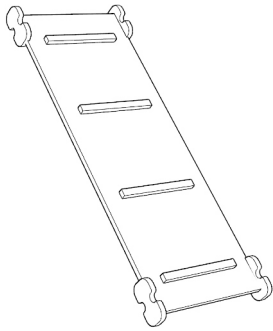
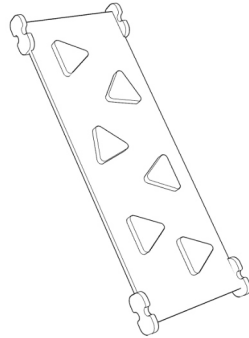


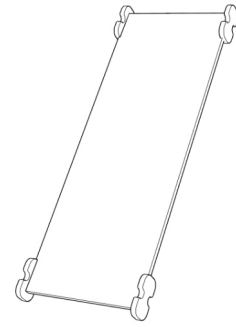
ÜBERSICHT



RUTSCHBRETT/HÜHNERLEITER
Vorderseite



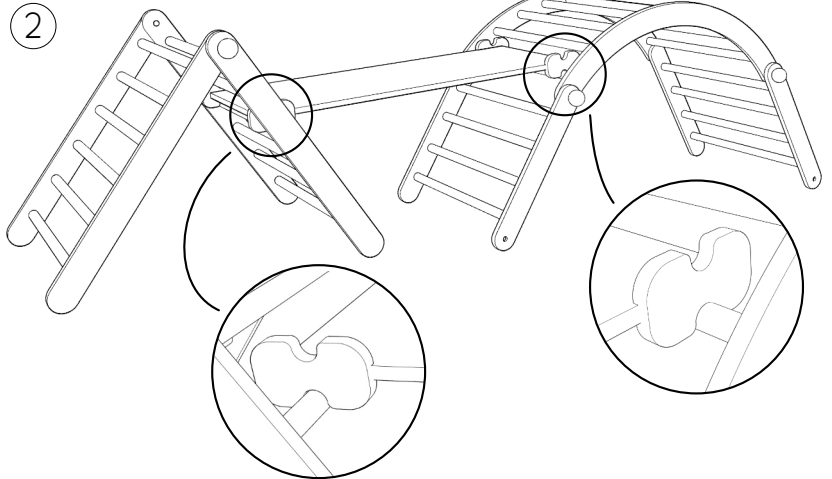
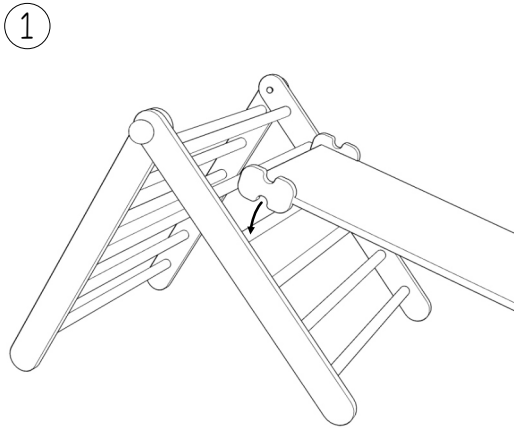
RUTSCHBRETT/KLETTERWAND
Vorderseite



BEIDE
Rückseite

Die Bretter können an die Sprossen unserer Klettergeräte gehängt werden.
Die Bretter können beidseitig genutzt werden: die Vorderseite ist zum Klettern, die Rückseite zum Rutschen.
Dank doppelter Einhängemöglichkeit können die Bretter auch als "Brücke" zwischen zwei Klettergeräten eingesetzt werden.
Bitte beachte die untenstehenden Sicherheitshinweise!

ANWENDUNG



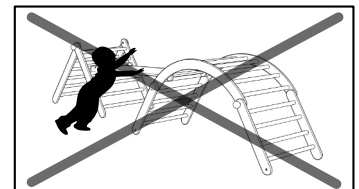

Hänge das Brett in der gewünschten Höhe an Dein Kletterspielzeug. Die eingekerbten Eckteile müssen sicher auf der jeweiligen Sprosse liegen.

Bei Verwendung als Verbindungselement: achte darauf, dass das Brett an beiden Klettergeräten sicher an den Sprossen eingehängt ist.

SICHERHEITSHINWEISE

ACHTUNG

- Das Kletterspielzeug ist nur für den Hausgebrauch.
- Nur unter Aufsicht von Erwachsenen benutzen.
- Maximale Belastung: 50kg.
- Mindest- und Höchstalter der Benutzer: 10 Monate – 6 Jahre
- Für sicheren Stand auf ebenem Untergrund sorgen.
- Nicht auf harten Untergründen aufstellen. Für weichen Untergrund sorgen.
- Alle Holzteile regelmäßig auf Schäden untersuchen.
- Den Sitz aller Schrauben regelmäßig kontrollieren und bei Bedarf nachziehen.
- Die Klettergeräte nur in Längsrichtung bespielen und überqueren. Nicht von der Seite belasten. KIPPGEFAHR!



Hergestellt von:

KINZKOPF HOLZSPIELZEUG
Victor Udo GmbH
Burgstr. 7
D-83629 Weyarn

Website: www.kinz-kopf.de
E-Mail: info@kinz-kopf.de
Telefon: +49 (0) 17634357016