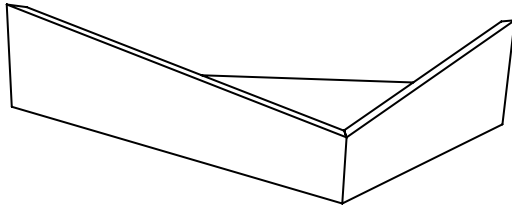


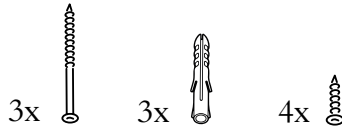
Pelican

MANUAL DE MONTAJE



Woodendot

El paquete contiene



Se recomiendan dos personas para la instalación



Necesitará un taladro manual para realizar los agujeros a pared



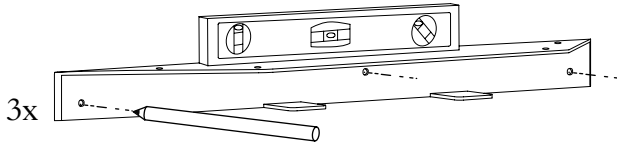
La broca necesaria es de $\varnothing 6$ mm o 15/64" Profundidad del agujero a la pared: 40 mm / 1.57"

Para que el agujero tenga la profundidad exacta, mida 40mm/1.57" en la broca y coloque cinta alrededor para marcar la distancia. Pare de taladrar cuando llegue a esa profundidad.

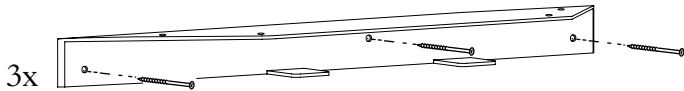
ANTES DE EMPEZAR:

La base metálica y la estantería de madera vienen atornilladas juntas para prevenir daños en el envío. DEBERÁ desatornillarlas antes de instalarlas. En la parte inferior de la estantería de madera encontrará unos pequeños agujeros donde los tornillos fueron colocados, no hace falta que haga coincidir estos agujeros cuando vuelva a atornillar las piezas.

1°



2°



3°

