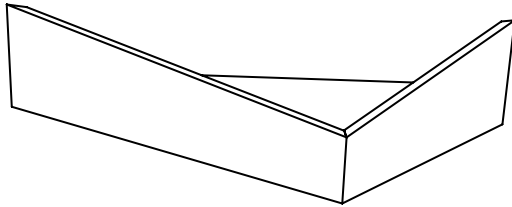


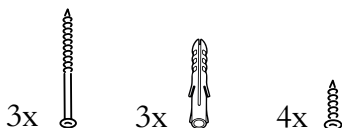
Pelican

MONTAGEHANDLEIDUNG



Woodendot

Inhoud verpakking



We raden twee personen aan voor de installatie



Je hebt een handboor nodig voor de gaten in de muur



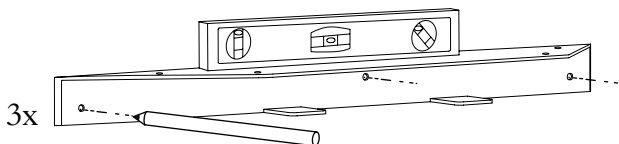
De benodigde boor is $\varnothing 6$ mm of 15/64"
Diepte van het gat in de muur: 40 mm / 1.57"

Om het gat precies zo diep te maken, meet je 40mm/1.57" op de boor en plak je er plakband omheen om de afstand te markeren. Stop met boren wanneer het die diepte bereikt.

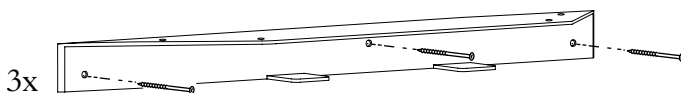
VOORDAT JE BEGINT:

De metalen basis en de houten plank worden aan elkaar geschroefd geleverd om schade tijdens het transport te voorkomen. Je MOET ze uit elkaar schroeven voordat je ze installeert. Aan de onderkant van de houten plank vind je kleine gaatjes waar de schroeven in hebben gezeten, je hoeft deze gaatjes niet te vervangen als je de delen weer in elkaar schroeft.

1°



2°



3°

