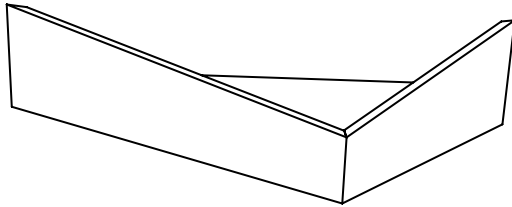


Pelican

MONTERINGSVEJLEDNING



Woodendot

Pakken indeholder



Vi anbefaler to personer til installationen



Du skal bruge et manuelt bor til væghullerne



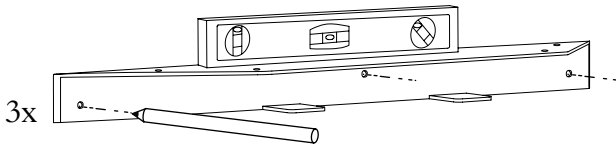
Den nødvendige borekrone er $\varnothing 6$ mm eller 15/64"
Dybde på hullet i væggen: 40 mm / 1.57"

Hvis hullet skal have den nøjagtige dybde, skal du måle 40mm/1.57" på boret og sætte tape omkring det for at markere afstanden. Stop boringen, når den når den dybde.

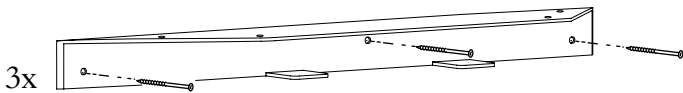
FØR DU GÅR I GANG:

Metalbasen og træhylden er skruet sammen for at undgå skader under forsendelsen. Du vil finde små huller i bunden af træhylden, hvor skrueerne blev placeret, men du behøver ikke at matche disse huller, når du skruer delene sammen igen.

1°



2°



3°

