



RILLE 15908

www.aneta.se
www.scan-lamps.no

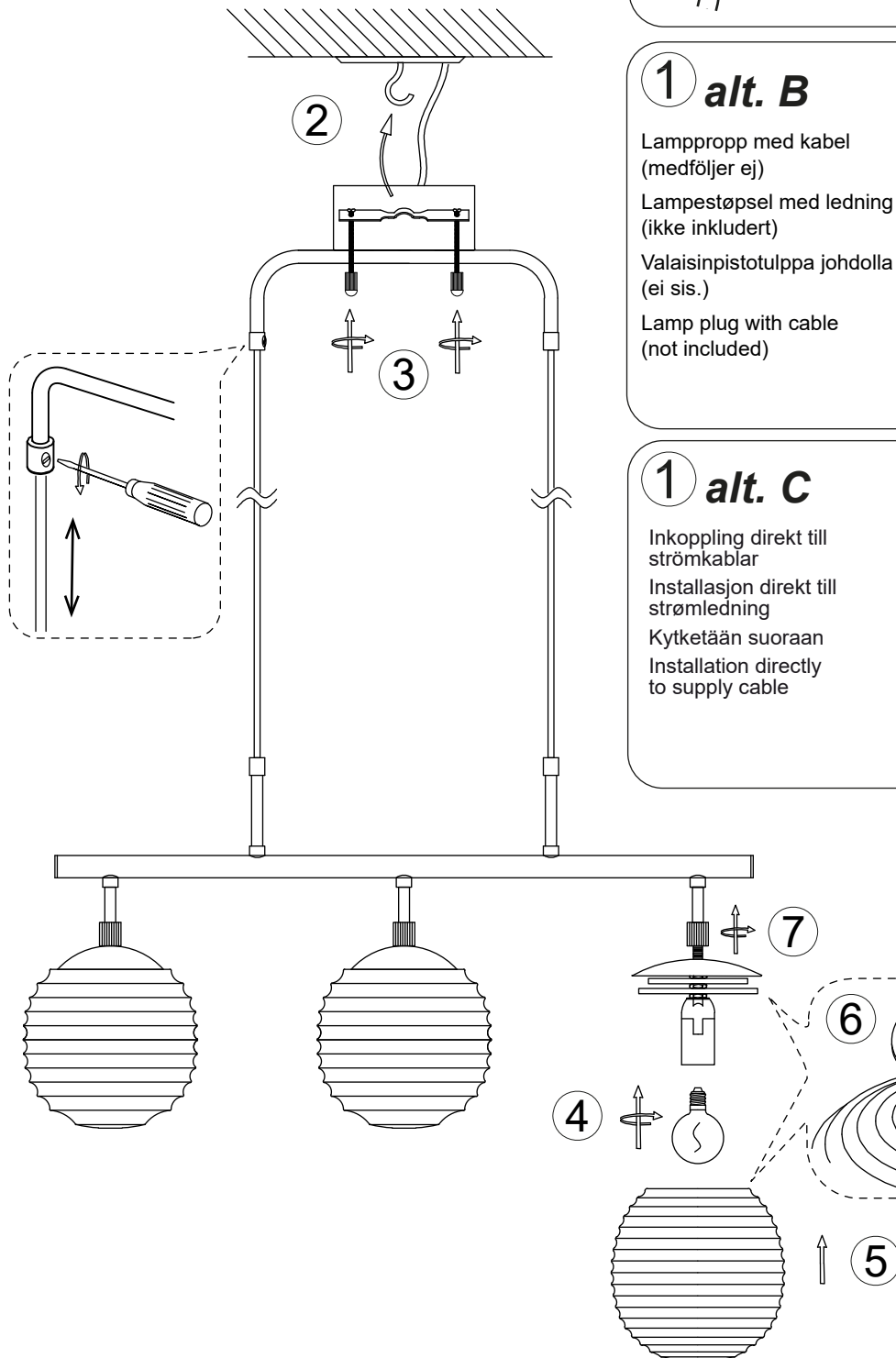
Aneta

NO: Skal installeres av auktorisert elektriker.

SE: Installationen ska utföras av person med god elkunskap.

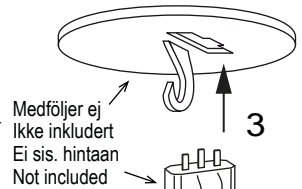
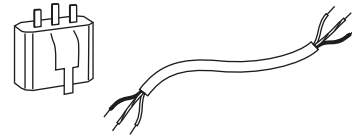
FI: Asennus on kiinteä ja sen tulee suorittaa henkilö jolla on riittävä pätevyys ja tuntemus vallitsevista ääryksistä.

EN: Installation should be performed by a qualified electrician.



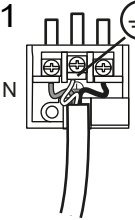
1 alt. A

DCL lamppropp (medföljer ej)
DCL lampestøpsel (ikke inkludert)
DCL pistotulppa (ei sisälly hintaan)
DCL lamp plug (not included)

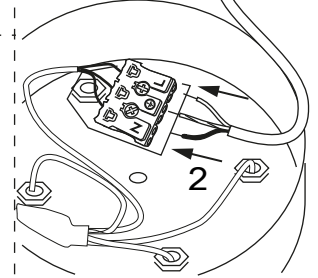


Medföljer ej
Ikke inkludert
Ei sis. hintaan
Not included

1

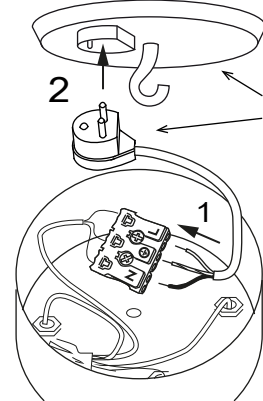


Följ instruktionen till
DCL lampproppen
Følg instruksjonen for
DCL lampestøpselen
Noudata DCL valaisin-
pistotulpan ohjeita
Follow the instruction
for the DCL lamp plug



1 alt. B

Lamppropp med kabel
(medföljer ej)
Lampestøpsel med ledning
(ikke inkludert)
Valaisinpistotulppa johdolla
(ei sis.)
Lamp plug with cable
(not included)



Medföljer ej
Ikke inkludert
Ei sis. hintaan
Not included

1 alt. C

Inkoppling direkt till
strömkablar
Installasjon direkt till
strømledning
Kytetään suoraan
Installation directly
to supply cable

