

# ANETA LIGHTING

LIGHTS FOR HOME AND WORK SINCE 1947

## MOLEKYL 65909

www.aneta.se www.aneta.no

NO: Skal installeres av auktorisert elektriker.

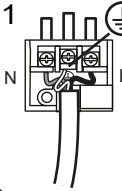
SE: Installationen ska utföras av elektriker.

FI: Asennus on kiinteä ja sen tulee suorittaa henkilö jolla on riittävä pätevyys ja tuntemus vallitsevista ääryksistä.

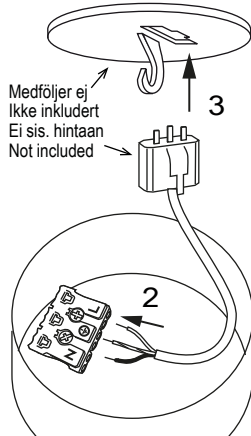
EN: Installation should be performed by a qualified electrician.

### 1 alt. A

DCL lamppropp (medföljer ej)  
DCL lampestöpsel (ikke inkludert)  
DCL pistotulppa (ei sisälly hintaan)  
DCL lamp plug (not included)

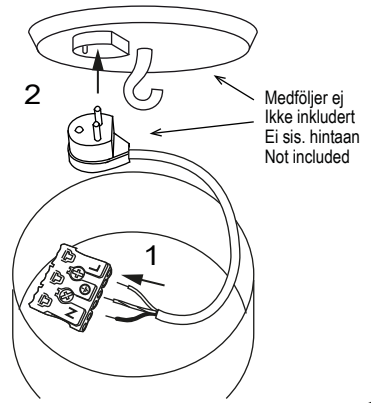


Följ instruktionen till DCL lampproppen  
Følg instruksjonen for DCL lampestøpselen  
Noudata DCL valaisin-pistotulpan ohjeita  
Follow the instruction for the DCL lamp plug



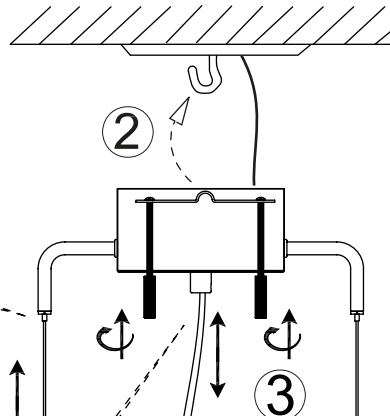
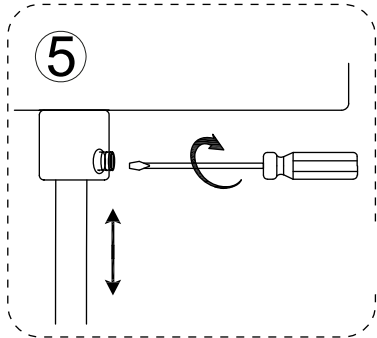
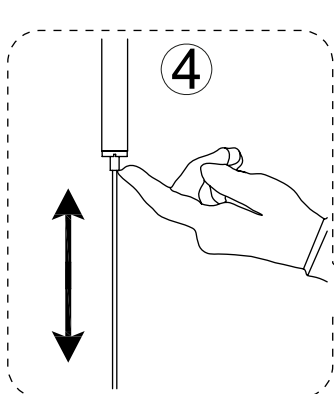
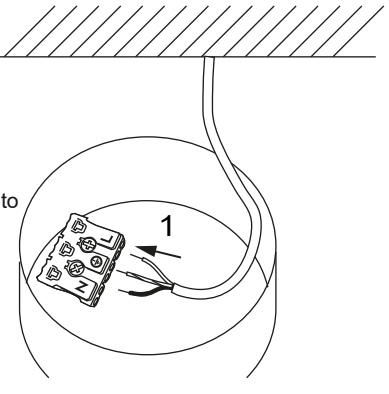
### 1 alt. B

Lamppropp med kabel (medföljer ej)  
Lampestöpsel med ledning (ikke inkludert)  
Valaisinpistotulppa johdolla (ei sis.)  
Lamp plug with cable (not included)



### 1 alt. C

Inkoppling direkt till strömkablar  
Installsjon direkt til strømledning  
Kytetään suoraan  
Installation directly to supply cord



NO: Rengjøring: Tørkes av med tørr klut. Glassene kan tørkes av med lett fuktig klut etter at de er montert av fra lampen. Bruk ikke sterke rengjøringsmidler.  
SE: Rengöring: Torkas med torr trasa. Glasen kan torkas med lätt fuktad trasa efter att de monterats av från lampen. Använd inte starka rengöringsmedel.  
FI: Siivous: Pyyhi kuivalla liinalla. Lasit voidaan pyyhkiä hieman kostella liinalla, kun ne on irroitettu lampun rungosta. Älä käytä voimakkaita pesuaineita.  
EN: Cleaning: Wipe with a dry cloth. The glasses can be wiped with a slightly damp cloth after being removed from the lamp body. Do not use strong detergents.

