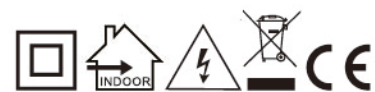


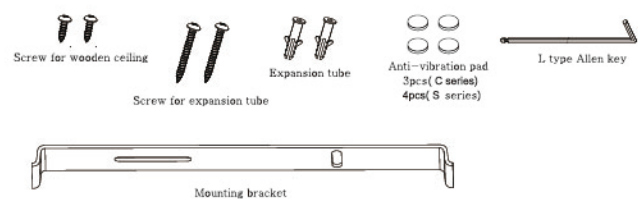
210*210mm



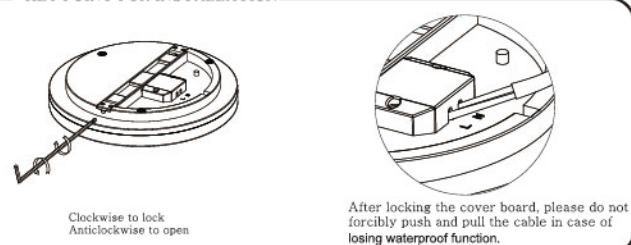
SIKKERHET

- For din egen sikkerhet anbefaler produsenten bruk av korrekt lyskilde (se eskemerking). Følg vedlagte instruksjoner for sikker installasjon og bruk.
- Koble alltid fra strømmen før vedlikehold eller reparasjoner.
- Kontakt alltid en elektriker eller forhandleren for forespørsler. Installasjon skal alltid foregå i henhold til gjeldende regulativer.
- Pass på at alle (elektriske) enheter er skrudd korrekt og festet sammen. Dette gjelder for både 230V og 12V koblinger.
- Skal produktet fastmonteres, pass på at riktige ledninger kobles sammen: blå (nøytral), brun eller sort (aktiv) og ved jording er fargene grønn/gul.
- Pass på at ledninger ikke skades ved fastmontering.
- Rengjør lampen med en ren, tørr klut. Bruk ikke sterke rense-/vaskemidler.
- Strømførende deler skal ikke komme i kontakt med væske.
- Dersom ledninger eller stikkontakt er skadet, må den kun repareres av produsent eller godkjent service agent eller kvalifisert fagpersonell for å unngå risiko for brann, elektrisk støt eller personskade.
- Følg spesifikasjoner og instruksjoner nøye. Sjekk symbolmerkingen på lampen og bruksanvisningen.

INSTALL ACCESSORIES LIST



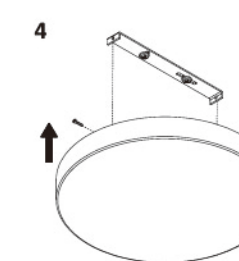
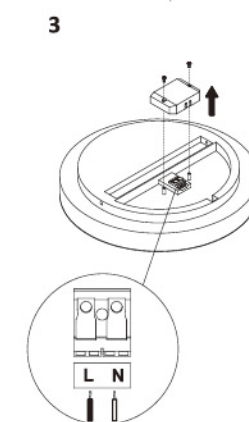
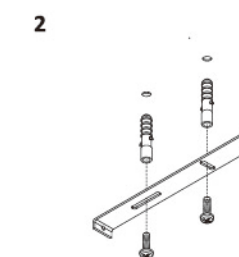
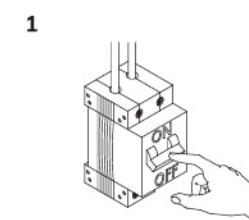
KEY POINT FOR INSTALLATION



Bruksanvisning



MAINE RUND



MAINE FIRKANT

