



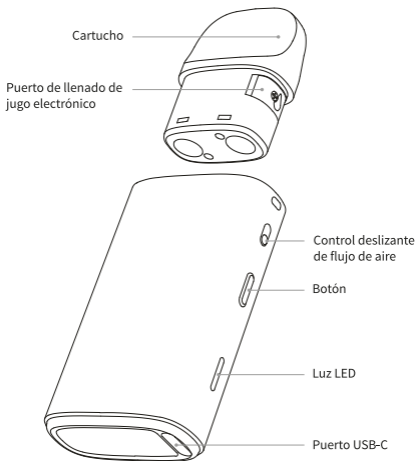
WENAX U

User Manual

Gracias por elegir GEEKVAPE

- * Lea el manual del usuario antes de usar este producto para una mejor experiencia del usuario.
- * Guarde el manual del usuario para futuras referencias.

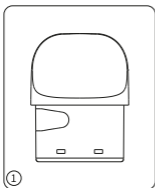
VISIÓN GENERAL



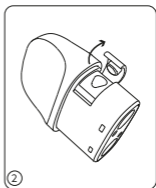
PARAMETROS DEL PRODUCTO

- ▶ Potencia de salida: 10-25W
- ▶ Resistencia de bobina: 0.5~2 Ω
- ▶ Capacidad de la batería: 1000 mAh
- ▶ Especificación de carga: Puerto de carga USB-C 5V/1A
- ▶ Advertencia de bajo voltaje: 3.2V \pm 0.1V
- ▶ Tiempo de vapeo más largo: 10 s
- ▶ Temperatura de trabajo: -10 ~ 45 $^{\circ}$ C
- ▶ Corriente en espera: \leq 15 μ A

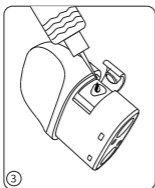
GUIA DE PREPARACION



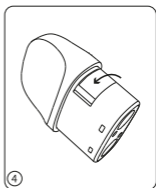
① Consigue la vaina.



② Desconecte el puerto.



③ Llene con e-juice desde el puerto de llenado.



④ Tapa el puerto.

NOTAS:

- 1. DESPUÉS DE LLENAR CON E-LÍQUIDO, ESPERE 5 MINUTOS ANTES DE USAR.**
- 2. ANTES DE USAR, RETIRE LAS PEGATINAS EN LA PARTE INFERIOR DE LA CÁPSULA.**



INSTRUCCIONES

- 1. Encendido/apagado del dispositivo:** Presione el botón de disparo 5 veces seguidas rápidamente para encender/apagar el dispositivo.

2. Potencia de ajuste: Presione el botón de disparo 3 veces en rápida sucesión para alternar entre los ajustes de potencia.

Bajo = Blanco

Med = Azul

Alto = Verde

3. Estado de la batería: el LED indicará el estado actual de la batería al vapear.

Rojo = 0-30%

Azul = 31-69%

Verde = 70-100%

4. Estado de carga: el LED indicará el estado actual durante la carga.

0-69% = Luz de respiración en ROJO

70-99% = Luz de respiración en VERDE

Totalmente cargada = Todavía luz en VERDE

INDICACIONES

Batería baja: La luz roja parpadeará 5 veces.

Sin atomizador: La luz roja parpadeará 3 veces.

Atomizador corto: La luz roja parpadeará 8 veces.

Tiempo de espera de salida: Cuando la salida única excede el tiempo de espera de 10 s, la luz roja se encenderá durante 3 s.

ATENCIÓN

- * El producto no está destinado a mujeres embarazadas ni a menores de 21 años.
- * Mantener alejado del fuego o calor extremo.
- * Evite el impacto.

SERVICIO AL CLIENTE

Página principal: www.geekvape.com

Dirección: 7 / F, No.3 West Block, Laobing Mansion,
Xingye Road No.3012, distrito de Bao'an,
Shenzhen, provincia de Guangdong, China P.R.
518102

Teléfono: (001) 866-985-6876

Correo electrónico: support@geekvape.com

Tiempo disponible: 24/7

COMPROBACIÓN ANTIFALSIFICACIÓN

- 1 Vaya a www.geekvape.com y busque VERIFICACIÓN DEL PRODUCTO en la parte inferior de la página principal.



- 2 Rasque la barra de código debajo de la etiqueta en el cuadro e ingrese el número de seguridad de 12 dígitos en el espacio en blanco de la página web.



- 3 Haga clic en "Ir" y aparecerá una ventana emergente que confirma si su producto está hecho de forma auténtica.

Your code has been verified by our system, thank you for purchasing Authentic Geek Vape!
If you have any question on your product, please [submit a ticket here!](#)



Made in China