

*geek vape*



GA226  
User Manual

## ORIGINALITÄTSPRÜFUNG VIA INTERNET

- ① Öffnen sie die Seite [www.geekvape.com](http://www.geekvape.com) und scrollen sie die Seite nach ganz unten.



- ② Rubbeln sie den Code auf ihrer Verpackung frei und geben die freiwerdende 12-Stellige Zahl auf der Internetseite in das freie Feld ein.



- ③ Klicken sie auf "Go" und ein neues Fenster öffnet sich um ihnen die Originalität des Produktes zu bestätigen.

Your code has been verified by our system, thank you for purchasing Authentic Geek Vape!  
If you have any question on your product , please [submit a ticket here!](#)

# Gracias por elegir GEEKVAPE

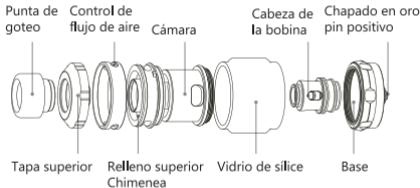
\*Lea el manual de instrucciones antes de usar este producto para obtener una mejor experiencia.

\* Guarde el manual de instrucciones para consultas futuras .

## Características

GEEKVAPE Z Sub Ohm tank er den første lækagesikker tank med forudbygget Mesh spole. Designet til maksimeret smag og dampproduktion.

## OVERVIEW



## Contiene

- |  |   |
|--|---|
| 1 * GEEKVAPE Z Tank  | 1 * paquete de piezas de repuesto   |
| 2 * GEEKVAPE Z Series Coil<br>(Preinstalado: 0.2Ω 70-80W,<br>Bobina de repuesto: 0.4Ω<br>50-60W) | 1 * manual de usuario<br>1 * herramienta de bobina<br>1 * tarjeta de promoción y tarjeta<br>de garantía |
| 1 * tubo de vidrio de repuesto<br>(3.5 ml)   |   |

# Guía de preparación



Obtener el  
producto

①



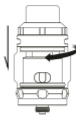
Presione el  
botón para abrir

②



Llenar con  
líquido

③



Cierre la tapa  
Riempi con  
líquido como  
se muestra  
en la imagen

④

## ATENCIÓN

- \* Este producto no está destinado a mujeres embarazadas, menores de edad y no
- \* No acérquelo al fuego
- \* Este producto no es



Postventa de China

Page: [www.geekvape.com](http://www.geekvape.com)  
Add: P/Xixiangxingye N° 3012,  
Edificio de Laobing, Shenzhen,  
China  
Email: [support@geekvape.com](mailto:support@geekvape.com)  
Alibaba: Mon-Fri, 9AM to 6PM  
CST



Postventa de los  
Estados Unidos

Page: [www.geekvapeusa.com](http://www.geekvapeusa.com)  
Add: 637 E Big Beaver Rd STE 211,  
Troy, Michigan, 48083 Estados Unidos  
Tel: 866-877-4335  
Email: [service@geekvapeusa.com](mailto:service@geekvapeusa.com)  
Alibaba: Mon-Fri, 9AM to 5PM EST

# CONSULTA CONTRA LA CONTAMINACIÓN

## MÉTHODE VISUELLE

- ① Balancee ligeramente la etiqueta bajo la luz.
- ② Logo se expandirá gradualmente a la forma curvada en un ángulo de visión diferente.



## VERIFICACIÓN DE AUTENTICIDAD DEL SITIO WEB:

- ① Vaya a [www.geekvape.com](http://www.geekvape.com) y desplácese hasta la parte inferior de la página principal.
- ② Rasque el código e ingrese los números de seguridad de 12 dígitos en el campo en blanco.



- ③ Haga clic en el botón "Ir" y aparecerá una ventana emergente que confirme si su producto es auténtico.

Your code has been verified by our system, thank you for purchasing Authentic Geek Vape!  
If you have any question on your product , please [submit a ticket here!](#)

# Grazie per aver acquistato i prodotti

## GEEKVAPE

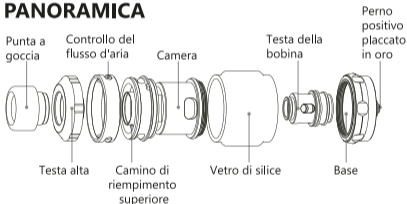
\* Prima di utilizzare il prodotto, si prega di leggere il contenuto dell'istruzione che la aiuterà a sperimentare una migliore prestazione.

\* Si prega di conservare l'istruzione per riferimento futuro.

## caratteristiche del prodotto

Il serbatoio GEEKVAPE Z Sub Ohm è il primo serbatoio a prova di perdite con bobina in rete precostruita. Progettato per massimizzare il sapore e la produzione di vapore.

## PANORAMICA



## Contenuto

- |  |   |
|--|---|
| 1 * GEEKVAPE Z Tank  | 1 * confezione di pezzi di ricambio                 |
| 2 * GEEKVAPE Z Series Coil<br>(Preinstallato: 0,2Ω 70-80 W,<br>Bobina di ricambio: 0,4 Ω<br>50-60 W) | 1 * Manuale dell'utente                             |
| 1 * tubo di vetro di ricambio<br>(3,5 ml)  | 1 * strumento bobina                                |
|  | 1 * Carta promozionale e certificato<br>di garanzia |