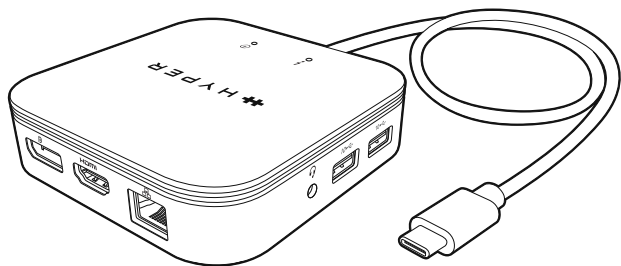


# HYPERDRIVE

## Thunderbolt 3モバイルドック

### 取扱説明書



注意

使用时・保管時の発熱や異臭・変色・変形、その他異常を感じた場合は  
使用を中止し、カスタマーセンターまでご連絡ください。

- ※ お使いになる前に、本取扱説明書を必ずお読みください。
- ※ すべての環境でお使いいただけることを保証するものではありません。

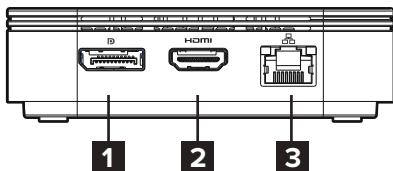
本製品は、MacBook・Thunderboltユーザーのために作られた、スリムでポータブルな7ポートThunderbolt 3用ドックです。最小限のフットプリントに最大限の機能を詰め込んだミニマル設計で、デスク上のスペースを大幅に節約します。

## ■ 構成品

・モバイルドック本体

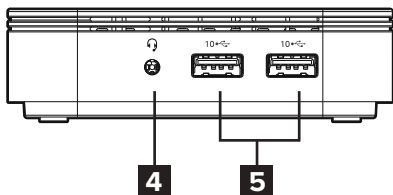
## ■ 各部名称

前面



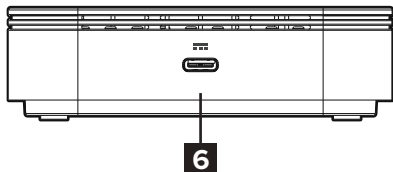
- 1** DisplayPort 1.4  
8K30Hz
- 2** HDMI 2.0  
4K60Hz
- 3** ギガビットイーサネット

右側面

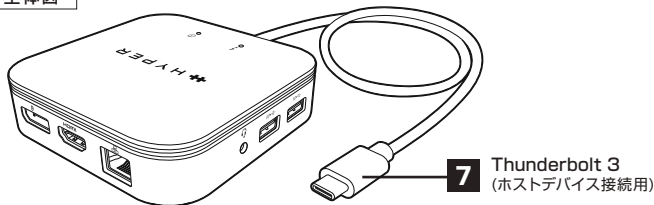


- 4** 3.5mm  
オーディオコンボジャック
- 5** USB-Aポート  
10Gbps

左側面



- 6** USB-Cポート  
PD 60W



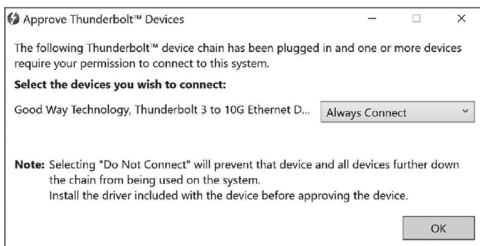
## PCとの接続



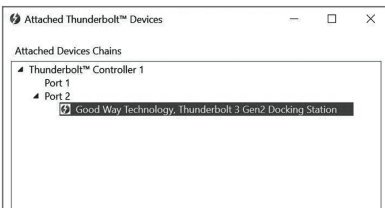

### 注意

以下は一例です。  
お使いのOSにより手順・表示が異なる場合があります。

1. ドックの接続時に、【Thunderbolt™ デバイスの承認】ウィザードが表示されます。「常に接続」を選択し、【OK】を押してください。



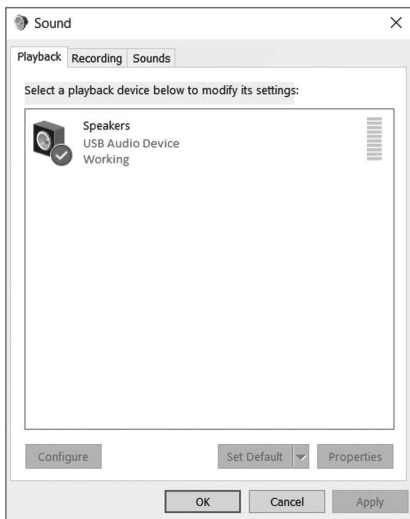
2. 画面右下のタスクバー通知欄からThunderboltマネージャを起動します。  
Thunderbolt マネージャの【つながれたThunderbolt™ デバイス】にドックが表示されていることをご確認ください。



## ■ オーディオの設定

初期設定では、ドックとPCの接続時、3.5mmオーディオジャックにオーディオ機器を接続すると、設定が自動的にUSB(マルチメディア)オーディオデバイスに変更されます。うまくいかない場合は、以下の手順でセットアップしてください。

1. タスクバーの[サウンドの設定]から、[サウンドコントロールパネル]を開きます。
2. [USB Audio Device]を選択してください。



## 製品仕様

製品名: HyperDrive Thunderbolt 3モバイルドック

寸法: 100 × 100 × 28mm

重量: 約218g

ケーブル長: 約215mm

素材: ABS、ポリ塩化ビフェニル

### ポート

- ・ホスト: Thunderbolt 3 (40Gbps; 60W PD)
- ・USB-C ポート (PD 60W)
- ・USB-A ポート (10Gbps) ×2
- ・Gigabit Ethernet
- ・3.5mm オーディオコンボジャック
- ・DisplayPort 1.4 (8K30Hz)
- ・HDMI 2.0 (4K60Hz)

### 映像出力

- ・最大外部出力: 2台
- ・シングルモニター (DisplayPort 1.4): 最大8K30Hz
- ・デュアルモニター (DisplayPort 1.4・HDMI 2.0): 最大4K60Hz ×2

### 対応デバイス

- ・MacBook Pro (2016以降のモデル)
- ・MacBook Air (2018以降のモデル)
- ・MacBook (2015/2016)
- ・iPad Pro (2018以降のモデル)
- ・iPad Air (2020以降のモデル)
- ・Chrome OSデバイス\*
- ・Windowsデバイス\*

\*Thunderbolt 3/4、USB 3.0以降、  
またはDP Alt-Mode対応USB-Cポート搭載のもの

### 対応OS

- ・macOS 10.16以降
- ・Windows 7以降
- ・Chrome OS
- ・iPad OS

### 注意事項

\*本製品を使用するには、ホストデバイスのUSB-CポートがPower Delivery、DisplayPort Alt Mode、Thunderbolt 3/4、USB4、USB-C 3.2 (Gen2/1)に対応している必要があります。

\*M1/M2チップ搭載のMacBookではマルチディスプレイ接続はできませんが、本製品の他のポートの機能は使用できます。

\*本製品のUSB-Aポートは、Apple SuperDriveやiPadの充電には対応しません。

\*HyperDriveの正常な動作には、正規のThunderbolt 3ケーブルが必要です。

\*Thunderbolt 3/4モードのWindows、Chrome OS、macOSでは、最大2台の拡張ディスプレイ出力が可能です。

\*Windows、Chrome OS、macOSでは、最大2台のミラーリング出力が可能です。

\*8K30Hzの映像出力には、デバイスのUSB-Cポートと出力先ディスプレイが同じDSCバージョンで、その両方がDisplayPort 1.4に対応している必要があります。

## ■ 免責事項

- ※ 製品の保証に関しては日本国内のみ有効となります。  
海外事業者からの個人輸入品や並行輸入品については、製品保証外となります
- ※ パッケージ貼付の保証欄の購入年月日、購入店舗、お客様情報(お名前、ご住所)が記載されていない場合・記入内容を任意に修正した場合・保証書を紛失された場合には保証の対象外になります。  
あらかじめご了承ください。
- ※ 保証書はお買い上げ時のレシートまたは納品書とともに有効となります。大切に保管してください。  
購入履歴が確認できない場合、保証は無効となります。
- ※ 使用上の誤り、または改造、不当な修理による故障は保証の対象外になります。
- ※ 火災・地震・水害・落雷・その他の天災、公害等による故障は対象外になります。
- ※ 注意・警告事項に該当する操作、使用方法等による故障や損傷または身体に及ぶ障害等は保証の対象外になります。
- ※ 本製品は防水ではありません。水に触れないようにしてください。
- ※ 本製品の使用や故障により生じたいかなる人的損害・物的損害・データの損害についても、弊社は責任を負いません。
- ※ すべての環境でご使用いただけることを保証するものではありません。
- ※ 製品の色合いや仕様、商品パッケージは予告なく変更される場合があります。



製造元：Hyper Products Inc.  
販売元：株式会社ロア・インターナショナル



[www.hyperjapan.jp](http://www.hyperjapan.jp)

**異常が生じた場合は直ちに使用を止め、  
カスタマーセンターにお問い合わせください。**



カスタマーセンター

[support@roa-international.com](mailto:support@roa-international.com)

メールでのお問い合わせについては随時受付しておりますが、  
確認・返信については営業時間内とさせていただきます。

**営業時間** 9:00 ~ 18:00(平日) **休** 土・日・祝