

# MANUAL DE INSTALAÇÃO E TERMOS DE GARANTIA

# SPEED

UM PRODUTO, INFINITAS POSSIBILIDADES.



# ACELERAÇÃO IMEDIATA



**DIGIPOWER**



UM PRODUTO, INFINITAS POSSIBILIDADES.

Este produto tem como objetivo melhorar a performance do veículo, proporcionando mais segurança nas ultrapassagens e retomadas mais ágeis, antecipando a curva de torque e aceleração.

O Speed Infinity possui:

- 3 anos de garantia.
- Suporte técnico vitalício.



# ÍNDICE:

<b>CONTEÚDO DA EMBALAGEM</b> _____	<b>04</b>
<b>INSTALAÇÃO</b> _____	<b>05</b>
<b>APLICATIVO</b> _____	<b>09</b>
<b>REGISTRANDO SEU USUÁRIO</b> _____	<b>10</b>
<b>CADASTRANDO SEU VEÍCULO</b> _____	<b>11</b>
<b>MODOS DE CONDUÇÃO</b> _____	<b>12</b>
<b>AJUSTE DE SENSIBILIDADE</b> _____	<b>13</b>
<b>BLOQUEIO DE PEDAL</b> _____	<b>14</b>
<b>CONTROLE DO DIFUSOR DPW EVO</b> _____	<b>15</b>
<b>CONTROLE DE LUMINOSIDADE DO BOTÃO</b> _____	<b>18</b>
<b>RECUPERAÇÃO DE SENHA</b> _____	<b>19</b>
<b>SOLUÇÃO DE PROBLEMAS</b> _____	<b>20</b>
<b>TERMOS DE GARANTIA</b> _____	<b>22</b>




# CONTEÚDO DA EMBALAGEM:

MÓDULO SPEED INFINITY CERTIFICADO DE GARANTIA



SPEED	
CERTIFICADO DE GARANTIA (3 ANOS)	
NOME:	_____
FONE:	_____
ENDEREÇO:	_____
CIDADE:	_____
ESTADO:	_____
NÚMERO DE SÉRIE:	_____
NOTA FISCAL:	_____
DATA:	_____

CHICOTE COMPLETO COM BOTÃO



CINTAS PLÁSTICAS PARA FIXAÇÃO



# INSTALAÇÃO:


**1** – O sistema eletrônico do veículo deve estar em perfeito estado de conservação e funcionamento.

**2** – Retire a chave da ignição e mantenha ela fora do veículo para iniciar o processo de instalação. Verifique se as luzes internas estão desligadas.

**3** – Aguarde 15 minutos com a porta do motorista aberta.




**4** – Retire o conector do pedal do acelerador do veículo.

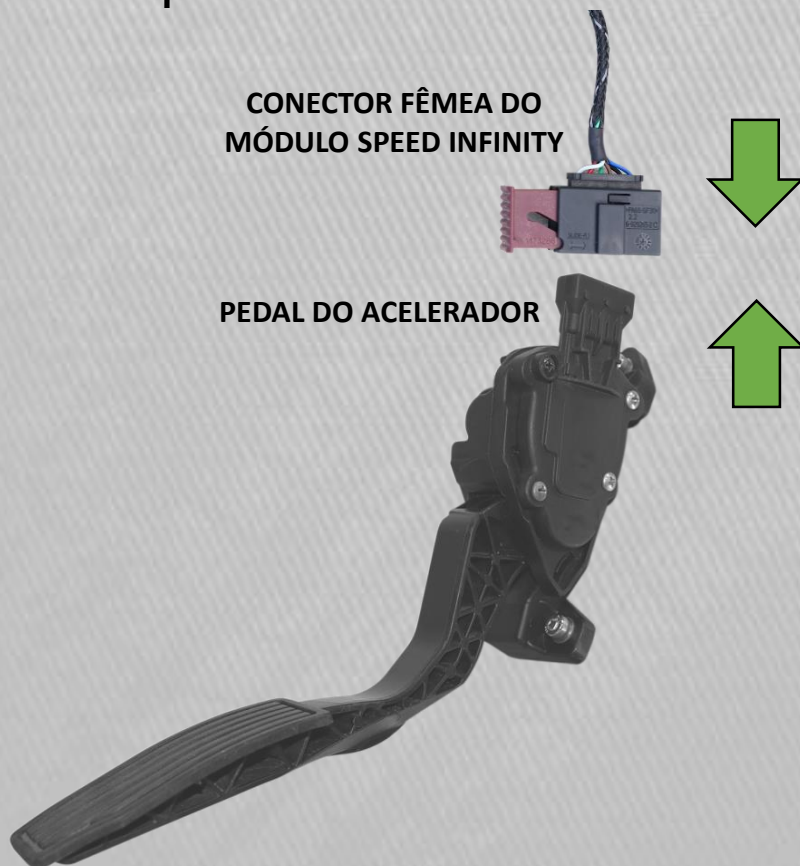


# INSTALAÇÃO:

**5** – Instale o módulo SPEED INFINITY no chicote que vem junto com o produto.



**6** – Fixe o conector fêmea do chicote do SPEED INFINITY no pedal do acelerador do veículo.



# INSTALAÇÃO:

**7** – Fixe o conector macho do chicote do SPEED INFINITY no conector fêmea do chicote do veículo.



**8** – Limpe o local onde será instalado o botão de seleção do SPEED INFINITY.



BOTÃO DE SELEÇÃO DO MÓDULO SPEED INFINITY

**9** – Fixe o chicote do SPEED INFINITY com a cinta plástica para que não enrosque ou fique balançando, o que pode ocasionar mau funcionamento.



# INSTALAÇÃO:

**10** – Ligue a ignição do veículo e pressione o botão de seleção do SPEED INFINITY. O led do botão deve mudar de cor conforme o modo de condução selecionado (Verde, Vermelho, Amarelo, Azul, Turquesa, Branco).



**11** – Pode haver interferência no funcionamento do produto caso o veículo possua equipamento de rádio frequência e acessórios de grande consumo de corrente elétrica, a exemplo de bateria externa, módulo de som automotivo, farol de xênon e etc.

**Lembrando que caso necessário, contamos com uma equipe de suporte técnico sempre pronta para lhe atender.**





# APLICATIVO:

A nova versão do SPEED INFINITY conta com um aplicativo que traz inúmeras vantagens e novidades, tais como:

- \* Ajuste de sensibilidade que possibilita ao usuário mais de 100 configurações de condução;

- \* Função de bloqueio de pedal que oferece maior segurança ao usuário.

- \* Recebimento de alertas.


- \* Função Eco que equilibra performance e economia de combustível, reduzindo as emissões de poluentes.

- \* Controle do Difusor DPW EVO. Uma vez que o difusor DPW EVO for ligado pelo APP Speed, ele passa a obedecer o APP independente do controle remoto bluetooth (O controle remoto continua funcionando mas o difusor prioriza o aplicativo).

É necessário cadastrar-se previamente no aplicativo para ter acesso às funções.



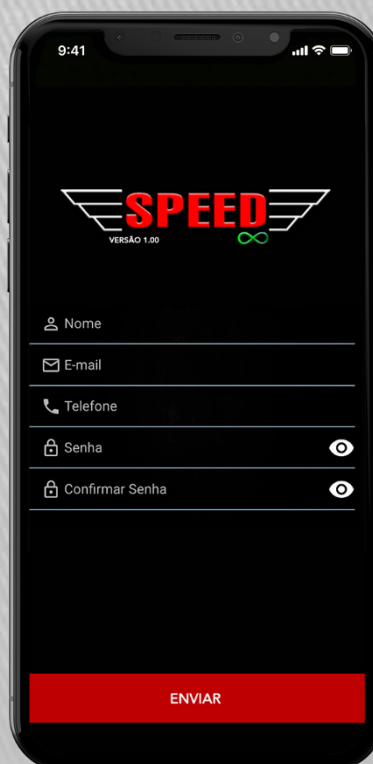

# APLICATIVO:



**FAÇA O DOWNLOAD NA LOJA DO SEU DISPOSITIVO.**

## REGISTRANDO SEU USUÁRIO:

Após realizar o download do aplicativo você deve registrar o usuário. Utilize um e-mail válido para o registro, isso é importante caso precise recuperar a sua senha futuramente.



# APLICATIVO:

## CADASTRE SEU VEÍCULO:

Após registrar sua conta é necessário cadastrar seu veículo. **\*Atenção na hora de registrar o veículo\***  
**Insira as informações corretas para o perfeito funcionamento do produto.**

Selecione o Ano de fabricação, Marca, Modelo e o Motor do veículo.



**\*Depois de cadastrar o veículo, o APP SPEED INFINITY irá calibrar o módulo para que tenha o melhor desempenho e estará pronto para o uso.**



# APLICATIVO:

## MODOS DE CONDUÇÃO:

O SPEED INFINITY conta com 6 modos de condução. Para selecionar sua preferência, clique sobre o ícone referente ao modo desejado.



SPORT



TRACK



PERFORMANCE



VALET



ECO



ORIGINAL



# APLICATIVO:

## AJUSTE DE SENSIBILIDADE:

O SPEED INFINITY conta com mais de 100 ajustes de sensibilidade. Mantendo o modo escolhido pressionado por 2 segundos será mostrado o ajuste de sensibilidade, podendo aumentar (até +10) ou diminuir (até -10) a sensibilidade do modo de condução. No modo Valet (manobrista) é possível ajustar o limite de aceleração.



# APLICATIVO:

## BLOQUEIO DE PEDAL:

Nesta função, quando o motorista pressionar o acelerador não obterá nenhuma resposta de aceleração. O aparelho funcionará como um bloqueador e o pedal voltará a funcionar somente após o desbloqueio ser realizado através do APP (Mantenha seu celular sempre carregado).



# APLICATIVO:

## CONTROLE DO DIFUSOR DPW EVO:

O novo aplicativo SPEED INFINITY traz algumas novidades. Entre elas está o controle do difusor DPW EVO. Se você possui um difusor DPW EVO instalado em seu veículo, selecione a opção Conectar Difusor DPW na tela principal do APP SPEED INFINITY.



O aplicativo SPEED INFINITY fará uma busca pelo seu difusor DPW EVO. Após a busca, selecione o difusor DPW EVO através do número de série.



# APLICATIVO:

## CONTROLE DO DIFUSOR DPW EVO:

Com o difusor DPW EVO já selecionado, você pode controlar o acionamento através do APP SPEED INFINITY. Basta clicar no botão do difusor para abrir ou fechar.





# APLICATIVO:

## CONTROLE DO DIFUSOR DPW EVO POR PRESSÃO:

No menu inferior, selecione o ícone DPW. Nessa tela você pode controlar a faixa de pressão do pedal para a abertura e fechamento automático do difusor DPW, bem como desvincular o seu difusor do APP SPEED INFINITY.

\*O controle remoto bluetooth do difusor continuará funcionando, porém o difusor priorizará a faixa de pressão de pedal escolhida no aplicativo.



# APLICATIVO:

## CONTROLE DA LUMINOSIDADE DO BOTÃO:

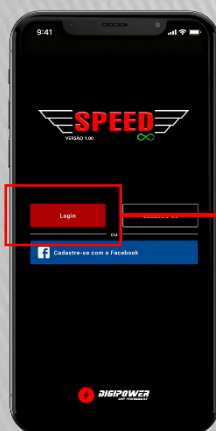
Outra novidade do APP SPEED INFINITY é a possibilidade de controlar a luminosidade do botão interno do módulo, deixando a luz do led mais ou menos intensa. No menu inferior, clique no ícone de luminosidade para ter acesso a tela de configuração de luminosidade. Agora basta arrastar a barra para aumentar ou diminuir a intensidade do led. Também é possível desligar o led do botão interno.



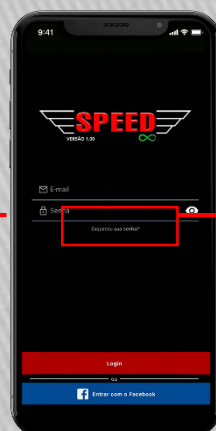
# APLICATIVO:

## RECUPERAÇÃO DE SENHA:

É possível recuperar sua senha através da função “Esqueci minha senha”. Na tela de login clique em Esqueceu sua senha? Digite o e-mail cadastrado e pressione o botão “recuperar senha”. Sua senha será enviada para o e-mail cadastrado.



CLIQUE EM LOGIN



ESQUECEU SUA SENHA?



# SOLUÇÃO DE PROBLEMAS:

## O BOTÃO NÃO ESTÁ FUNCIONANDO:

- ✓ Pressione o botão interno para testar o acionamento, observando se os leds mudam de estágio.
- ✓ Verifique se o Speed Infinity está conectado ao pedal do acelerador.
- ✓ Verifique se o módulo Speed Infinity está ligado em seu respectivo cabo.
- ✓ Certifique-se de que a ignição do veículo está ligada.
- ✓ Desligue a ignição e aguarde 5 minutos para liga-la novamente. Em seguida, dê partida no veículo e verifique se o defeito persiste

## VEÍCULO FICA ACELERADO:

- ✓ Verifique se o Speed Infinity está conectado ao pedal do acelerador.
- ✓ Verifique se o módulo do Speed Infinity está ligado em seu respectivo cabo.
- ✓ Verifique se o motor do veículo está em funcionamento.
- ✓ Verifique se a etiqueta de aplicação e o veículo cadastrado corresponde ao veículo no qual está instalado.
- ✓ Verifique o local de instalação, pois o Speed Infinity não pode estar solto no assoalho do veículo.

# SOLUÇÃO DE PROBLEMAS:

✓ Verifique se o Speed Infinity está corretamente preso pelo vão de fixação com a cinta plástica.

✓ Desligue a ignição e aguarde 5 minutos, em seguida, dê partida no veículo e verifique se o defeito persiste.

## VEÍCULO PERDE ACELERAÇÃO:

✓ Verifique se existem luzes de advertência acesas no painel.

✓ Verifique se o Speed Infinity está conectado ao pedal de acelerador.

✓ Verifique se o módulo do Speed Infinity está conectado ao seu respectivo cabo.

✓ Verifique se o motor do veículo está em funcionamento.

✓ Verifique se a etiqueta de aplicação e o veículo cadastrado correspondem ao veículo no qual está instalado.

✓ Verifique o local de instalação, pois o Speed Infinity não pode estar solto no assoalho do veículo.

✓ Verifique se o Speed Infinity está corretamente preso pelo vão de fixação pela cinta plástica.

✓ Desligue a ignição e aguarde 5 minutos, em seguida, dê partida no veículo e verifique se o defeito persiste.



# TERMOS DE GARANTIA:

A DIGIPOWER garante aos seus clientes o prazo de **03 (três)** anos contra defeitos de fabricação, comprovada mediante a apresentação da respectiva Nota Fiscal do consumidor e do Certificado de Garantia devidamente preenchido, observando o que segue:

1. A DIGIPOWER declara a Garantia nula e sem efeito se for constatada pela equipe de assistência técnica que o aparelho sofreu danos causados por:

- Má utilização por parte do usuário;
- Instalação inadequada;
- Acidentes (quedas, pancadas, batidas e etc.);
- Ajuste ou tentativa de conserto por pessoas não autorizadas;
- Apresentar sinais de violação;

2. O Certificado de Garantia só terá validade quando preenchido corretamente, junto com a Nota Fiscal de Venda ao Consumidor do módulo SPEED INFINITY.

# TERMOS DE GARANTIA:

3. Os consertos e manutenções do aparelho em garantia, serão de competência exclusiva da assistência técnica DIGIPOWER.

4. Produtos com número de série adulterado ou ilegível também não serão cobertos pela presente garantia.

5. As despesas de frete, seguro e embalagem são de responsabilidade exclusiva do proprietário, não estão cobertas por esta garantia.

6. Em caso de dúvidas, entre em contato com nosso Suporte Técnico através dos seguintes números: 0800 606-3332 (somente fixo) ou do (44) 3031-4727 de Segunda à Sexta das 08:00 às 12:00 e das 13:30 às 18:00 (horário de Brasília).



UM PRODUTO, INFINITAS POSSIBILIDADES.



# **DIGIPOWER**

**AINDA TEM DÚVIDAS?  
ENTRE EM CONTATO CONOSCO.**

**0 8 0 0 6 0 6 - 3 3 3 2**

**SAIBA MAIS SOBRE NOSSOS PRODUTOS:  
WWW.DIGIPOWER.COM.BR**



**@DIGIPOWEROFICIAL**



**/OFICIALDIGIPOWER**



**DIGIPOWER CHIPPERFORMANCE**



**ESCANEE O CÓDIGO E VEJA O  
VÍDEO DE INSTALAÇÃO.**

