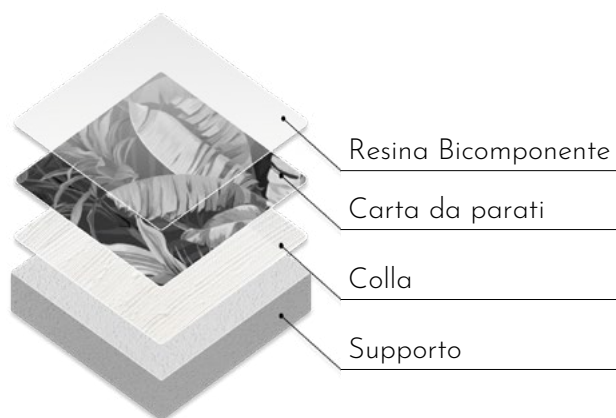


TNT Fibra di Vetro

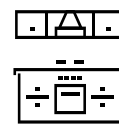
100% Made in Italy



Bagni




Docce



Cucine



Palestre



Esterni



SPA

Rivestimento in tessuto non tessuto in fibra di vetro. La sua composizione dona a questo materiale una trama fine e compatta. Applicazione con colla per carta vinilica e rivestimento con la resina bicomponente. La fibra di vetro si distingue per la qualità della resa estetica e per le caratteristiche tecniche e una facile manutenzione e di una straordinaria durabilità.



Resistente



Anti imperfezioni



Lavabile



Fonoassorbente



Ignifugo



Waterproof



Atossico


Caratteristiche Tecniche

Peso (weight) SP 04/02/12 (ISO 3374)	Velo (Nonwoven)	195 g/m ² ± 15 %
Spessore SP 04/02/12 (ISO 3374)	Velo (Nonwoven)	195 g/m ² ± 15 %

Istruzioni di applicazione



1
Accertarsi che il supporto sia liscio e pulito



2
Traccia dei segni sulla parete per posizionare i fogli correttamente aiutandoti col filo a piombo



3
Diluisi e stendi la colla sul muro e posiziona i fogli utilizzando come riferimento le linee tracciate



4
Fai combaciare i fogli facendo particolare attenzione al disegno e rifila l'eccedenza.



5
Una volta asciutto, applica uno strato di resina bicomponente

Istruzioni per la pulizia

La fibra di vetro può essere pulita con prodotti tradizionali tuttavia, se si utilizzano disinfettanti a base alcolica, è consigliabile risciacquare la superficie con panni appropriati per evitare la formazione di macchie. Dopo la fase di sanificazione, è importante effettuare un attento risciacquo per eliminare eventuali residui di soluzione. Si consiglia di testare i detersivi in un'area prima di procedere alla pulizia per assicurarsi che siano compatibili con il rivestimento.