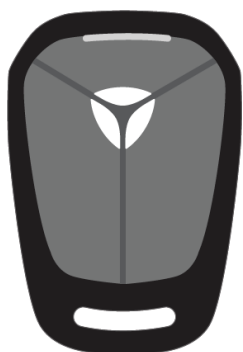


G5 START EN GAAN



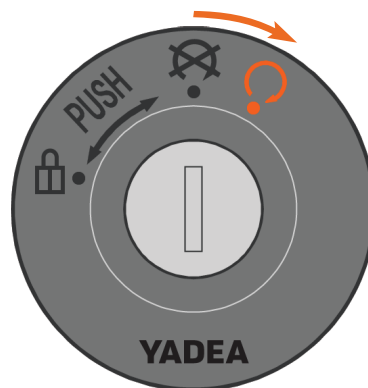
Lees voor gebruik bijgevoegde handleiding.
Voor eventuele vragen, kun je bij jouw Yadea-dealer terecht.

- 1** Deactiveer het alarm en ontgrendel de scooter



- Klik op de afstandsbediening. (De afstandsbediening heeft 1 knop)

- 2** Activeer de scooter



- Draai het contactslot naar rechts op

- 3** Haal de scooter van de standaard en ga zitten

- Haal de scooter van de midden- of zijstandaard
- Ga op de scooter zitten


- 4** Haal indien nodig de scooter van de P-stand (te herkennen aan de P op het dashboard)



- Klik op de **P**-knop op de rechter schakelaar - of -
- Druk het rem licht in

- 5** Rij rustig weg

- Draai rustig de rechter hendel naar je toe om weg te rijden



LET OP: Loop nooit met de scooter terwijl deze in 'ready' staat