

THE ROCKWELL MODEL T2

Rockwell T2をお求めいただき、誠にありがとうございます！

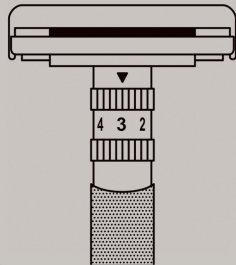
ロックウェルレイザーは「高価な使い捨てカミソリに代わる本物のカミソリを世界が必要としている」という信念から生まれました。流行り廃りが目まぐるしいこの世界で、古き良きクラシックシェービングを愛する皆様とのつながりを大切にしています。

私たちのミッションは、肌、お財布、そして環境にもやさしいカミソリを開発することで、カートリッジ式のT字カミソリが主流となっている今のシェービングの在り方をアップデートすることです。Rockwell T2は誰でも簡単に1枚刃に移行でき、T字カミソリによるカミソリ負けやヒリヒリ感、埋没毛の発生を解消できるようにデザインされています。

この商品は細部にまでこだわって作られ、組み立てられています。Rockwell T2はクラシックな両刃カミソリであるだけでなく、独自の調整システムを搭載し、自分の肌と毛にあったシェービングが可能となります。



Gareth Everard, Founder
ガレス・エヴァード
(Rockwell Razors創設者)



Rockwell Razors®

商品について不明点や気になる点がある場合は、右のQRコードからいつでもお問い合わせくださいませ。



新商品やクーポン情報はメール購読者の方にのみ、優先的にオフアーしています。ぜひこの機会にご登録くださいませ。

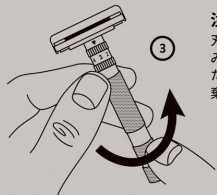
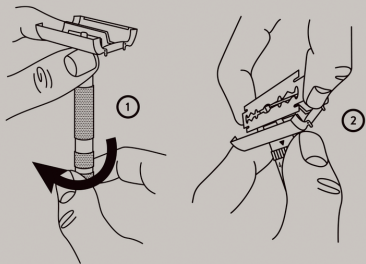


説明書は裏面をご覧ください

取り扱い説明

刃の取り付け方

カミソリ本体に刃をセットするには、ハンドル下部を反時計回りにひねり、トップドアを開きます。刃をセットし、ハンドル下部を時計回りに固定されるまでひねります。



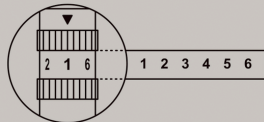
注意：

刃は非常に鋭利です。使用済みの刃は、ブレードバンクまたはその他の安全な容器に廃棄してください。

シェービングサイズの調整

調整ダイヤルにより、カミソリをカスタマイズすることができます。ダイヤルを回し、その日の気分や肌質、毛質にあわせて調整できます。ダイヤルに表示される数字は、刃の隙間と露出角度の表れ、つまり肌当たりの強さを示しています。数字が大きほど肌当たりがアグレッシブとなり、小さいほどマイルドになります。サイズは「1」から「6」まで、0.1刻みという高い精度で調整ができます。

初めての使用の際は、肌当たりが最もマイルドなサイズ「1」から始めることを推奨しています。少しずつ調整しながら、ご自身のニーズにあったサイズを見つけてください。



サイズ1-2

敏感肌で頻繁にシェービングする方、カミソリ負けしやすい方や細く柔らかい毛質の方

サイズ3-4

普通肌でスムーズに剃りたい方、数日おきのシェービングを行いたい方

サイズ5-6

普通肌でスムーズに剃りたい方、数日おきのシェービングを行いたい方

シェービング方法

1. 肌や毛に付着したほこりや汚れを洗い落とします。
2. 蒸しタオル（もしくは温かい水を含ませたタオル）を押しあて、毛穴を広げ、毛を柔らかくします。このときプレシェービングクリームを使うとさらに効果的です。
3. お好みのシェービングクリームを泡立て、シェービングブラシを使い、円を描くように剃りたい部分に泡をのせていきます。
4. シェービングします。カートリッジ式のT字カミソリのような「押しつけ剃り」は避けましょう。カミソリの重さにまかせて、やさしく、短いストロークで剃っていくのがよいでしょう。