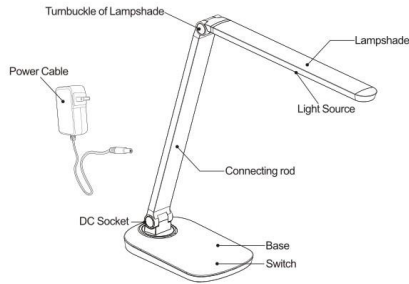
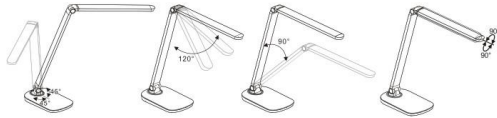


# INSTRUCTION MANUAL

Model no:T464-LED-GD



## INSTALLATION INSTRUCTION



The lampshade can be rotating angles and the connecting rod can be adjusted up and down.

## OPERATING INSTRUCTION

1. This lamp is designed to operate on 220V-240V, 50/60Hz, house current only.
2. Connect power cable & DC socket and turn on the lamp.
3. Advise to use thickness of suitable coin to adjust the connecting rod.



## SPECIFICATION

Technical Product Specification			
MODEL	VOLTAGE	POWER	LED TEMPERATURE
Model no:T464-LED-GD	DC24V	8W	5000K

## CAUTION



Do not remove the cover or modify the lamp in any way. High voltages can cause fire or electric shocks. Do not place lamp near hot object or in direct sunlight. Do not use the lamp if the power cord or plug is damaged. The damaged power cord should be replaced by the manufacturer or an authorized service personnel. Do not use the lamp near flammable objects or materials.



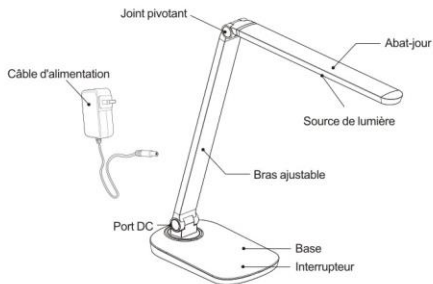
## TROUBLE SHOOTING

1. If the lamp does not turn on:
  - a. Make sure the power cable plug is securely plugged into the wall outlet or the power supply.
  - b. Make sure the power cable & DC socket are connected.
2. If the lamp does not turn on after you perform the above steps, contact an authorized service personnel.

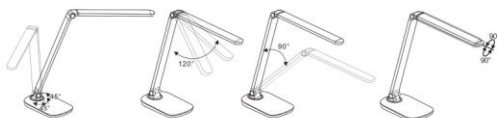
⚠ Do not attempt to take apart or modify the lamp in any way. Doing so could present the risk of serious injury or death from electric shock or fire, and it will void your warranty.

# MANUEL D'INSTRUCTIONS

Modèle:T464-LED-GD



## INFORMATION SUR LA ROTATION



L'abat-jour peut faire des angles de rotation et le bras ajustable peut être ajusté de haut en bas.

## INSTRUCTIONS D'OPÉRATION

1. Cette lampe a été conçue pour opérer sur du courant de 120 Vac - 50/60HZ, usage à l'intérieur seulement.
2. Connectez le câble d'alimentation au port DC, ensuite à la prise de courant sur le mur. Allumez la lampe.
3. Les joints pivotants du bras ajustable peuvent être ajustés en les vissant/dévisant.



## SPECIFICATION

Fiche technique du produit			
Modèle	Voltage	Puissance	Température DEL
Model no:T464-LED-GD	DC24V	8W	5000K

## ATTENTION



Ne pas retirer l'abat-jour ou modifier cette lampe d'aucune façon. Un haut voltage peut causer des feux ou des chocs électriques. Évitez de placer la lampe près d'un objet chaud ou au soleil. Ne pas utiliser la lampe si le câble d'alimentation est endommagé. Dans ce cas, le câble devrait immédiatement être remplacé. Ne pas utiliser la lampe près d'un objet ou d'un matériel inflammable.



## DÉPANNAGE

1. Si la lampe ne s'allume pas:
  - A. Vérifier si le câble d'alimentation est connecté à la prise de courant
  - B. Vérifier si le câble d'alimentation est connecté au port DC
2. Si la lampe ne s'allume toujours pas après les étapes mentionnées ci-haut, retournez le produit au magasin.

⚠ Ne pas essayer de démonter ou de modifier la lampe d'aucune façon. Ceci pourrait entraîner de sérieuses blessures, la mort par choc électrique ou par feu et mettre fin à votre garantie.