

Garden Igloo®

ERSATZTEILFORMULAR

Kundenname _____ Garden Igloo weiß grün

Straße _____ Seriennummer _____
(Zu finden auf dem Etikett im Wintergartenüberzug)

Postleitzahl _____ Stadt _____ Händler _____
(Wo haben Sie Ihr Garden Igloo gekauft)

Telefon _____ Rechnungsdatum _____




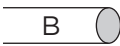

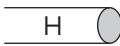



E-Mail _____

Garden Igloo verpflichtet sich, die Ersatzteile Ihres Garden Igloos schnell und kostengünstig zu liefern.










Damit wir Ihre Anfrage schnellstmöglich bearbeiten können, füllen Sie bitte das Formular aus und schicken Sie es an:

support@gardenigloo.com

STREBEN

 <input type="checkbox"/> Strebe A 8699936060428 <input type="checkbox"/>	 <input type="checkbox"/> Strebe D 8699936060459 <input type="checkbox"/>	 <input type="checkbox"/> Strebe G 8699936060480 <input type="checkbox"/>
 <input type="checkbox"/> Strebe B 8699936060435 <input type="checkbox"/>	 <input type="checkbox"/> Strebe E 8699936060466 <input type="checkbox"/>	 <input type="checkbox"/> Strebe H 8699936060497 <input type="checkbox"/>
 <input type="checkbox"/> Strebe C 8699936060442 <input type="checkbox"/>	 <input type="checkbox"/> Strebe F 8699936060473 <input type="checkbox"/>	 <input type="checkbox"/> Strebe I 8699936060503 <input type="checkbox"/>




VERBINDUNGSTEILE

 <input type="checkbox"/> Verbindung 1 8699936060510 <input type="checkbox"/>	 <input type="checkbox"/> Verbindung 4 8699936060541 <input type="checkbox"/>	 <input type="checkbox"/> Verbindung 7 8699936060572 <input type="checkbox"/>
 <input type="checkbox"/> Verbindung 2 8699936060527 <input type="checkbox"/>	 <input type="checkbox"/> Verbindung 5 8699936060558 <input type="checkbox"/>	 <input type="checkbox"/> Verbindung 8 8699936060589 <input type="checkbox"/>
 <input type="checkbox"/> Verbindung 3 8699936060534 <input type="checkbox"/>	 <input type="checkbox"/> Verbindung 6 8699936060565 <input type="checkbox"/>	 <input type="checkbox"/> Verbindung 9 8699936060596 <input type="checkbox"/>

ÜBERZÜGE

<input type="checkbox"/> Wintergartenüberzug (PVC) <input type="checkbox"/>  8699936060602	<input type="checkbox"/> Sommerdach (Polyester) <input type="checkbox"/>  8699936060206	<input type="checkbox"/> Moskitobezug (Polyester) <input type="checkbox"/>  8699936060657
---	--	--

ZUBEHÖR

 <input type="checkbox"/> Gewichtbeutel <input type="checkbox"/>	 <input type="checkbox"/> Metallschellen 8699936060640 <input type="checkbox"/>	 <input type="checkbox"/> Aufbauanleitung 8699936060657 <input type="checkbox"/>
--	--	---