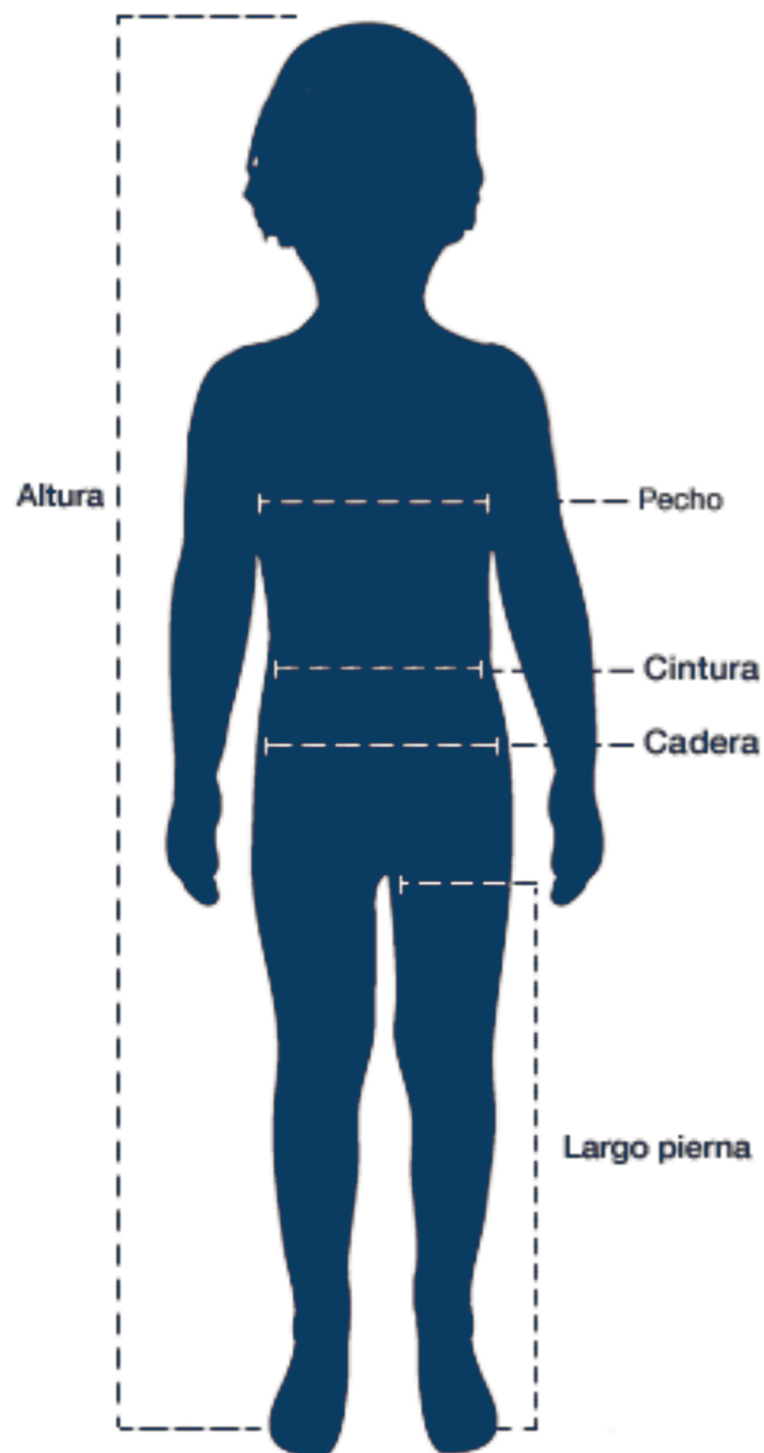


¿Cómo medir?

Las medidas indicadas en esta guía se refieren a medidas del cuerpo y no de las prendas.



Filipina, bermuda, faldashort, playera deportiva y short deportivo.

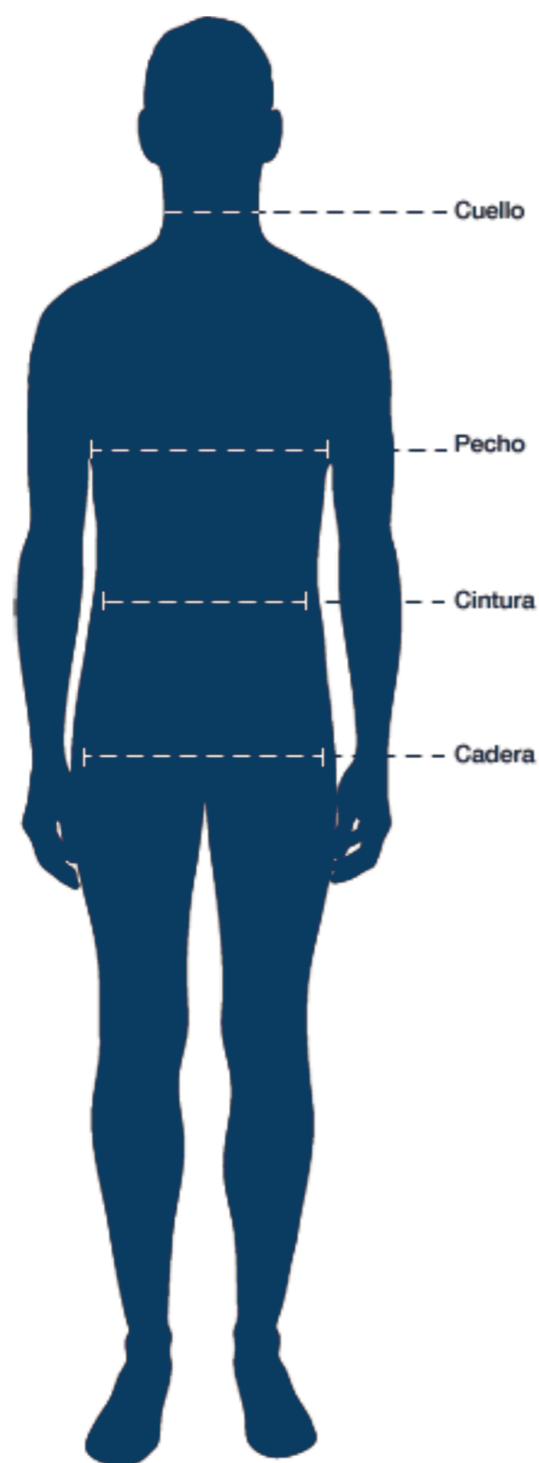
Talla	6	7	8	9	10	12	14
Edad	6 años	7 años	8 años	9 años	10 años	11/12 años	13/14 años
Altura (cm)	116	122	128	134	140	152	164
Pecho (cm)	62	65	68	71	74	79	84
Cintura (cm)	57	59	61	63	65	68	71
Cadera (cm)	64	67	70	73	76	81	86
Interior pierna (cm)	50	54	58	62	66	71	76

Hombres

Guía de tallas · Uniformes escolares

¿Cómo medir?

Las medidas indicadas en esta guía se refieren a medidas del cuerpo y no de las prendas.



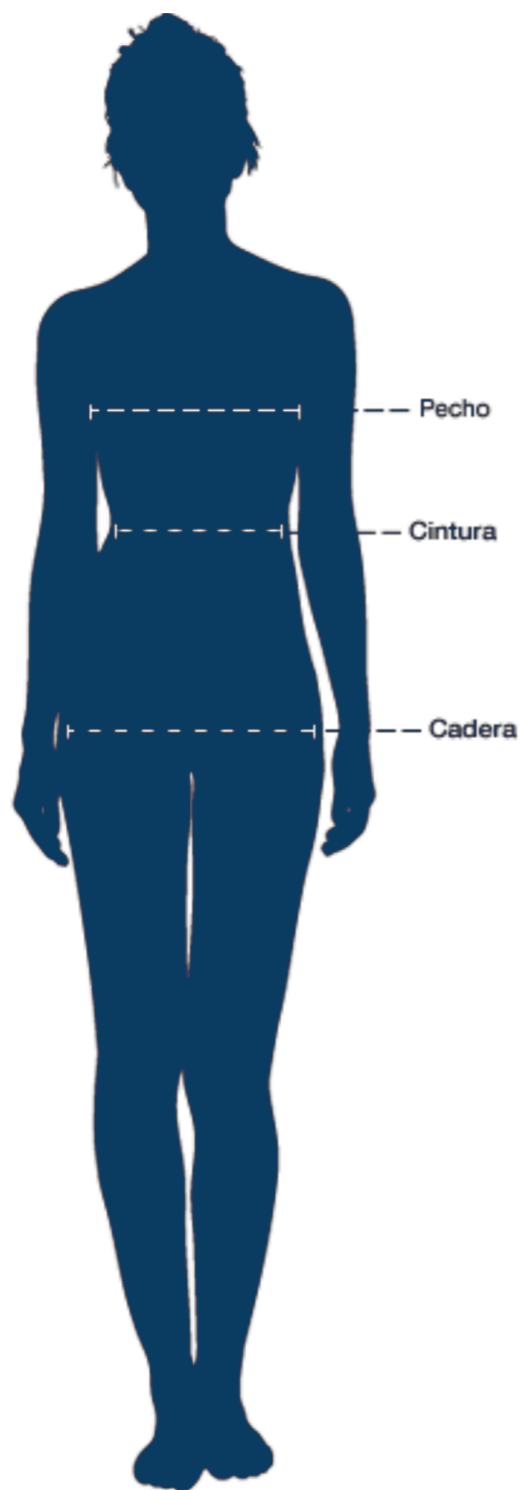
Filipina, playera tipo polo y playera deportiva.

Talla	38	40	42	44	46
	S	M	L	XL	XXL
Pecho (cm)	91 - 96	96 - 101	101 - 107	107 - 112	112 - 117
Cuello (cm)	38 - 39	40 - 41	42 - 43	44 - 45	45 - 46

Bermuda y short deportivo.

Talla	26	28	30	32	34	36
	XS	S	M	L	XL	XXL
Cintura (cm)	66 - 72	72 - 78	78 - 84	84 - 90	90 - 96	96 - 102

¿Cómo medir?



Las medidas indicadas en esta guía se refieren a medidas del cuerpo y no de las prendas.

Filipina, playera tipo polo y platera deportiva.

Talla	38	40	42	44	46
	S	M	L	XL	XXL
Pecho (cm)	91 - 96	96 - 101	101 - 107	107 - 112	112 - 117
Cuello (cm)	38 - 39	40 - 41	42 - 43	44 - 45	45 - 46

Faldashort y short deportivo.

Talla	24	26	28	30	32	34	36
	XXS	XS	S	M	L	XL	XXL
Pecho (cm)	82	86	90	94	98	102	106
Cintura (cm)	64	66	70	74	78	82	86
Cadera (cm)	90	94	98	102	106	110	114