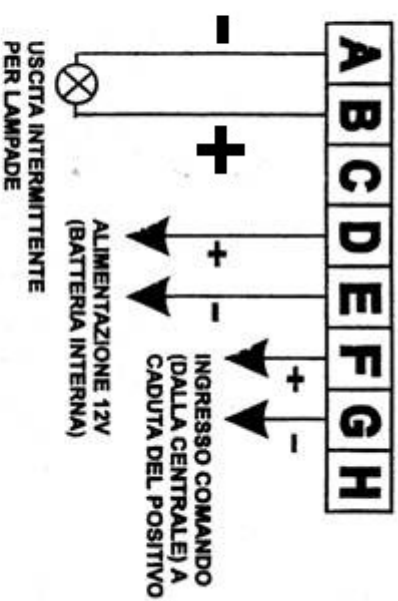


SCHEMA CONNESSIONE AS-118 LED



La sirena autoalimentata AS è dotata di un TIMER che limita l'allarme a 3 minuti.
Tale funzione può essere annullata spostando il ponticello J2 in posizione OFF.



Inoltre è dotata di una particolare funzione di trigger (autonibizione) che permette di connettere la batteria interna, prima di collegare il comando, (positivo proveniente dalla centrale) senza che la sirena si attivi.
Da notare che, collegando la batteria interna si attiverà solo la sezione lampeggiante, mentre la sirena si attiverà alla prima caduta del comando.
Comunque la funzione trigger può essere annullata spostando il ponticello J19 in posizione "OFF" (es. nel caso la si volesse usare come sirena normale).

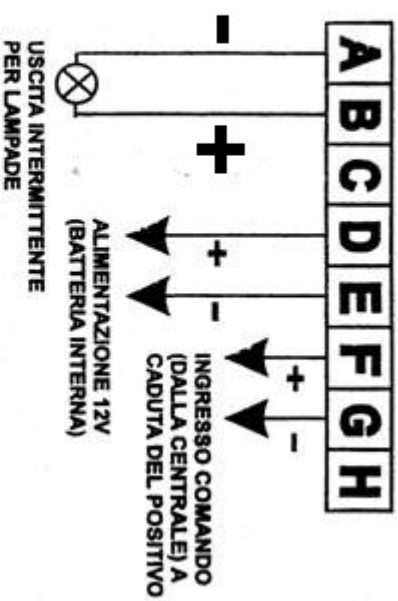


Collegamento TAMPER



Nota:
si consiglia di collegare il TAMPER alla linea di GUARDIA 24 ORE

SCHEMA CONNESSIONE AS-118 LED



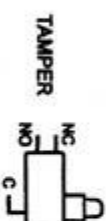
La sirena autoalimentata AS è dotata di un TIMER che limita l'allarme a 3 minuti.
Tale funzione può essere annullata spostando il ponticello J2 in posizione OFF.



Inoltre è dotata di una particolare funzione di trigger (autonibizione) che permette di connettere la batteria interna, prima di collegare il comando, (positivo proveniente dalla centrale) senza che la sirena si attivi.
Da notare che, collegando la batteria interna si attiverà solo la sezione lampeggiante, mentre la sirena si attiverà alla prima caduta del comando.
Comunque la funzione trigger può essere annullata spostando il ponticello J19 in posizione "OFF" (es. nel caso la si volesse usare come sirena normale).



Collegamento TAMPER



Nota:
si consiglia di collegare il TAMPER alla linea di GUARDIA 24 ORE