

6+  
Ages



mierEdu®  
Multiple Intelligences Education Resources

MIX  
Paper from  
responsible sources  
FSC® C174029

# ECO 3D PUZZLE DOLPHIN

BOTTLENOSE DOLPHIN

- 06 ECO 3D PUZZLE GROßER TÜMMLER
- 05 ROMPECABEZAS ECO 3D DELFIN MULAR
- 07 ECO 3D PUZZLE GRAND DAUPHIN
- 07 PUZZLE 3D ECO - GÖLFINHOS-ROAZ
- 11 PUZZLE ECO 3D DELFINO MAGGIORE O TURSIPOE
- 20 环保3D拼图·瓶鼻海豚

DOLPHIN  
ECO 3D PUZZLE

No Glue

- Kein Klebstoff
- Sin pegamento
- Pas de colle
- Sem cola
- Non richiede colla
- 无胶水

No Plastic

- Kein Plastik
- Sin plástico
- Pas de plastique
- Sem plástico
- Nessun pezzo in plastica
- 零塑料

6+  
Ages



**Adjustable**

Einstellbar · Adjustable · Ajustável · Regolabile · 关节可动

30°

WARNING:  
CHOKING HAZARD - Small parts.  
Not for children under 3 years.

83



mierEdu  
AUSTRALIA





# ANATOMY OF A BOTTLENOSE DOLPHIN

DE ANATOMIE EINES GROSSER TÜMMLER ES ANATOMÍA DE UN DELFÍN MULAR FR ANATOMIE D'UN GRAND DAUPHIN  
PT ANATOMIA DE UM GOLFINHO ROAZ IT ANATOMIA DI UN DELFINO MAGGIORE O TURSIOPE CN 瓶鼻海豚解剖卡

EN Scan the QR code and explore more detailed content.  
DE Scannen Sie den QR-Code und erfahren Sie mehr über den Inhalt.  
ES Escanee el código QR y explore más contenido detallado.  
FR Scannez le code QR et accédez à un contenu plus détaillé.  
PT Lê o código QR e explora conteúdos mais detalhados.  
IT Scansiona il codice QR ed esplora i contenuti nel dettaglio.  
CN 更多详细内容请扫描二维码查看。



## Distribution: worldwide

Verbreitung: weltweit  
Distribución: En todo el mundo  
Répartition: dans le monde  
Distribuição: no mundo todo  
Presenza: In tutto il mondo  
地理分布: 世界范围

## Habitat: tropical and temperate oceans

Lebensraum: tropische und gemäßigte Ozeane  
Hábitat: Océanos tropicales y templados  
Habitat: océans tropicaux et tempérés  
Habitat: oceanos tropicais e temperados  
Habitat: Oceani tropicali e temperati  
栖息地: 温暖海域

## Average lifespan: 40 years

Durchschnittliche Lebenserwartung: 40 Jahre  
Vida media: 40 años  
Durée de vie moyenne: 40 ans  
Duração média de vida: 40 anos  
Vita media: 40 anni  
平均寿命: 40年

## Size: 2-3.9m

Größe: 2 bis 3,9 m  
Tamaño: 2-3.9m  
Taille: 2-3,9m  
Tamanho: 2-3,9m  
Dimensioni: 2-3.9m  
身长: 2-3.9米

## Food habits: fish, squid, shrimp

Nahrungsgewohnheiten: Fische, Tintenfische, Garnelen  
Hábitos alimenticios: Peces, calamares, marisco  
Habitudes alimentaires: poissons, calamars, crevettes  
Hábitos alimentares: peixe, lula, camarão  
Abitudini alimentari: Pesci, calamari, gamberi  
食物: 鱼虾、鱿鱼等



### Beak


- Schnauze
- Pico
- Bec
- Bico
- Becco
- 喙部

### Flippers

- Brustflossen
- Aletas
- Les nageoires
- Barbatanas
- Pinne
- 鳍状肢

### Body

- Körper
- Cuerpo
- Corps
- Corpo
- Corpo
- 身体



### Flukes

- Schwanzflossen
- Aletas
- Pattes
- Remos
- Pinne Caudali
- 尾鳍

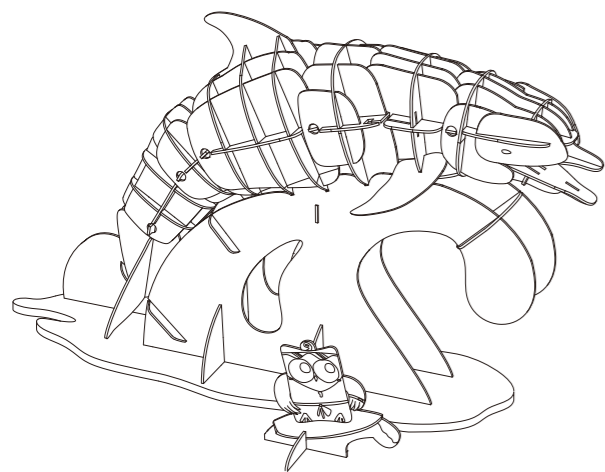


# eco 3D PUZZLE DOLPHIN



## ASSEMBLY INSTRUCTION

- Montageanleitung ·
- Instrucciones de montaje ·
- Instructions de montage ·
- Instruções de Montagem ·
- Istruzioni di Montaggio ·
- 拼装说明 ·

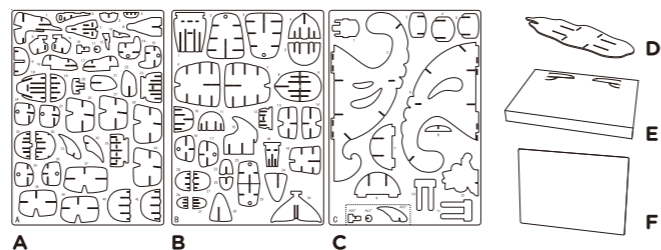


**WARNING:**  
CHOKING HAZARD-Small parts.  
Not for children under 3 years.



## ACCESSORIES LIST

- Zubehörliste • Lista de accesorios • Liste des accessoires • Lista de acessórios
- Elenco accessori • 零件列表



## ATTENTION

1. Please disassemble the parts in order and put them together according to the instruction. Do not remove all the parts.
2. Cardboards can vary slightly in thickness and colour.
3. Small parts. Children must be accompanied by an adult during assembly.
4. Choking hazard, not for children under 6 years.
5. Choose the correct part based on the part number.

## DE ACHTUNG

1. Bitte demontieren Sie die Teile der Reihe nach und setzen Sie sie entsprechend der Anleitung zusammen. Entfernen Sie nicht alle Teile.
2. Die Pappe kann in Dicke und Farbe leicht variieren.
3. Kleinteile. Kinder müssen während des Zusammenbaus von einem Erwachsenen begleitet werden.
4. Erstickungsgefahr, nicht für Kinder unter 6 Jahren geeignet.
5. Wählen Sie das richtige Teil anhand der Teilnummer aus.

## ES ATENCIÓN

1. Desmonte las piezas en orden y móntelas siguiendo las instrucciones. No retire todas las piezas.
2. Los cartones pueden variar ligeramente en grosor y color.

3. Piezas pequeñas. Los niños deben estar acompañados por un adulto durante el montaje.
4. Peligro de asfixia, no apto para niños menores de 6 años.
5. Elija la pieza correcta según el número de pieza.

## FR ATTENTION

1. Veuillez démonter les pièces dans l'ordre et les assembler selon les instructions. Ne retirez pas toutes les pièces.
2. Les cartons peuvent varier légèrement en épaisseur et en couleur.
3. Petites pièces. Les enfants doivent être accompagnés d'un adulte pendant le montage.
4. Risque d'étouffement, ne convient pas aux enfants de moins de 6 ans.
5. Choisissez la pièce correcte en vous basant sur le numéro de la pièce.

## PT ATENÇÃO

1. Desmonte as peças por ordem e junte-as de acordo com as instruções. Não retirar todas as peças.
2. As placas de cartão podem variar ligeiramente em grossura e cor.
3. Peças pequenas. As crianças devem ser acompanhadas por um adulto durante a montagem.
4. Risco de asfixia: não se destina a crianças com menos de 6 anos.
5. Escolher a peça correta com base no número da peça.

## IT ATTENZIONE

1. Smontare i vari pezzi in ordine e assemblarli seguendo le istruzioni. Non rimuovere tutti i pezzi.
2. Le schede possono variare leggermente nello spessore e nel colore.
3. Attenzione ai pezzi più piccoli. I bambini devono essere supervisionati da un adulto durante il montaggio.
4. Pericolo di soffocamento, non adatto per bambini di età inferiore a 6 anni.
5. Scegli il pezzo corretto in base al numero del pezzo.

## CN 注意事项:

1. 请按照说明书顺序拆卸零件并进行拼装，不要将零件一次性全部拆下。
2. 纸板的厚度和颜色会略有差异，属于正常情况。
3. 零件中包含细小部件，儿童应在成人陪同下操作。
4. 可能存在窒息风险，不适合6岁以下儿童。
5. 请认准零件编号，选择对应的零件。

## FOR EXAMPLE

- Zum Beispiel: • Por ejemplo: • Par exemple: • Por exemplo: • Ad esempio: • 例如:

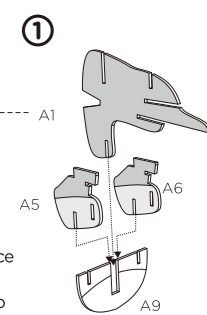
### Board Number

A 1

### Part Number

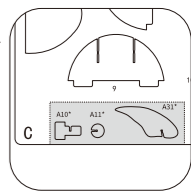
- Platinen-Nummer
- Número de tablero
- Numéro de la carte
- Número da Placa
- Numero di scheda
- 纸板编号

- Teilnummer
- Número de pieza
- Numéro de la pièce
- Número da Peça
- Numero del pezzo
- 零件编号



### Spare parts are shown inside the dotted lines.

- DE Ersatzteile sind innerhalb der gestrichelten Linien dargestellt.
- ES Las piezas de repuesto se muestran dentro de la línea de puntos.
- FR Les pièces de rechange sont indiquées à l'intérieur des lignes pointillées.
- PT As peças de reposição são mostradas dentro das linhas pontilhadas.
- IT I pezzi di ricambio sono mostrati all'interno delle linee tratteggiate.
- CN 虚线内为备用零件。



### You can scan the QR code to watch a detailed assembly video.

- DE Sie können den QR-Code scannen, um ein detailliertes Video zum Zusammenbau zu sehen.
- ES Puedes escanear el código QR para ver un video de montaje detallado.
- FR Vous pouvez scanner le code QR pour regarder une vidéo d'assemblage détaillée.
- PT Podes ler o código QR para ver um video sobre a montagem.
- IT Scannerizza il codice QR per guardare il video dettagliato dell'assemblaggio.
- CN 详细拼装流程视频，请扫描二维码获得。



**1**

**2**

**3**

**4**

**5**

**6**

**7**

**8**

**9**

**10**

**11**

**12**

**13**

**14**

**15**

**16**

**17**

**18**

**19**

**20**

**21**

**22**

