

MEMO

2-6 10-15 EN

How to play

Prepare
Put all the cards face down and shuffle them. Then arrange them neatly in a 6 by 6 square.



Gameplay
Players take turns turning over any two cards.
- If two cards have the same pattern, you can get both cards.
- If two cards do not match, turn them over and the next player will play.



End
The player with the most cards wins.



MEMO

2-6 10-15 DE

Spielanleitung

Vorbereitung
Lage alle Karten verdeckt hin und mische sie. Ordne die Karten dann so an, dass sie ein 6 x 6 Format bilden.



Spielweise
Die Spieler decken abwechselnd zwei beliebige Karten auf.
- Haben zwei Karten das gleiche Muster, bekommst du beide Karten.
- Falls die beiden Karten nicht übereinstimmen, drehe sie wieder um und der nächste Spieler ist an der Reihe.



Spielende
Der Spieler mit den meisten Karten gewinnt.



MEMORIA

2-6 10-15 ES

Cómo jugar

Preparación
Pon todas las cartas hacia abajo y barájalas. Luego colócalas en un cuadrado de 6 por 6.



Jugar
Los jugadores giran dos cartas.
- Si las cartas tienen el mismo dibujo, se pueden quedar con las dos cartas.
- Si las cartas no son iguales, deberán girarlas y pasar el turno al siguiente jugador.



Finalización
El jugador que tenga más cartas gana.




MÉMO

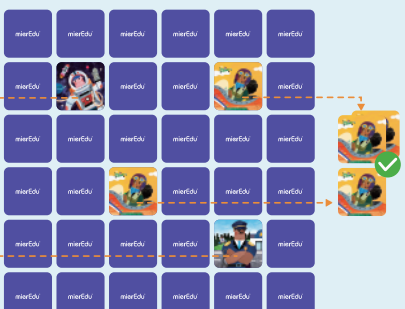
2-6 10-15 FR

Règles du jeu


Mise en place
Mettez toutes les cartes face cachée et mélangez-les. Disposez-les ensuite de façon ordonnée dans un carré de 6 par 6.



Jeu
À tour de rôle, les joueurs retournent deux cartes.
- Si deux cartes ont le même motif, vous pouvez obtenir les deux cartes.
- Si deux cartes ne correspondent pas, retournez-les et le joueur suivant jouera.



Fin
Le joueur qui a le plus de cartes gagne.



MEMO

2-6 10-15 PT

Como jogar

Prepare
Coloque todas as cartas viradas para baixo e baralhe-as. Depois organize-as muito bem num quadrado de 6 por 6.



Jogo
Os jogadores revezam-se, virando duas cartas de cada vez.
- Se duas cartas tiverem o mesmo padrão, o jogador pode levá-las.
- Se não houver correspondência entre as duas cartas, volte a virá-las e o jogador seguinte joga.



Fim
Ganha o jogador que tiver muitas cartas.



MEMO

2-6 10-15 IT

Come giocare

Preparazione
Metti tutte le carte a faccia in giù e mescolale. Quindi disponile ordinatamente in un quadrato da 6 per 6.



Partita di gioco
I giocatori, a turno, girano due carte qualsiasi.
- Se due carte hanno la stessa combinazione di segni, puoi ottenere entrambe le carte.
- Se due carte non corrispondono, girale e sarà il turno del giocatore successivo.



Fine partita
Vince il giocatore con più carte.



记忆游戏

2-6 10-15 CN

玩法指南

游戏准备
把所有卡片正面朝下并打乱，然后按6x6的方形排列整齐。



游戏玩法
玩家轮流翻开任意两张卡片，如果图案相同，可获得该组卡片；如果不同则盖回去换下一名玩家。



游戏结束
获得最多卡片的玩家获胜。

