

MATCHING

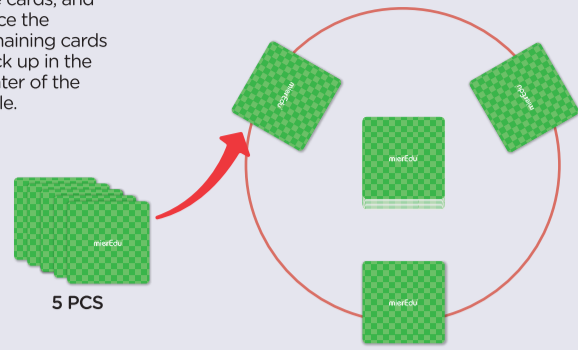


EN

How to play

Prepare

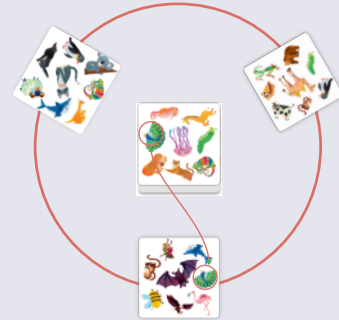
Each player has five cards, and place the remaining cards back up in the center of the table.



Gameplay

Turn over a central card. All players play a card of their own and quickly find a pattern identical to the central card.

The player who points out and names the pattern first gets the card.



End

The player with the most cards wins.



WAS IST DOPPELT?

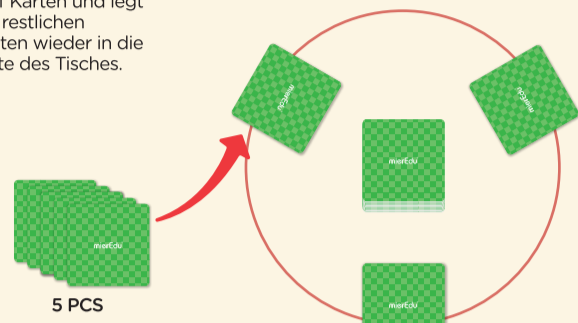
DE

Spielanleitung



Vorbereitung

Jeder Spieler hat fünf Karten und legt die restlichen Karten wieder in die Mitte des Tisches.



Spielweise

Drehe eine mittige Karte um. Alle Spieler spielen mit ihren eigenen Karte und müssen schnell ein Objekt finden, welches auch mit einem auf der mittigen Karte identisch ist. Der Spieler, der zuerst auf das Objekt zeigt und es benennt, bekommt die Karte.



Spielende

Der Spieler mit den meisten Karten gewinnt.



EMPAREJAR

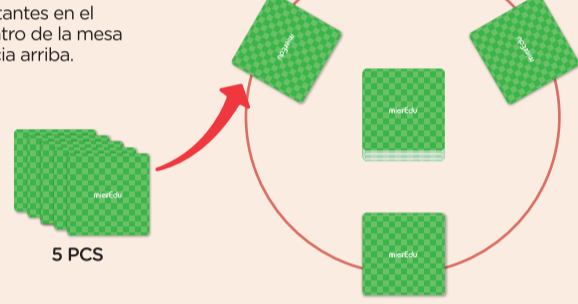


ES

Cómo jugar

Preparación

Cada jugador se queda con cinco cartas y coloca las cartas restantes en el centro de la mesa hacia arriba.



Jugar

Gira una carta central. Todos los jugadores juegan con una carta suya y buscan un dibujo idéntico al de la carta del centro.

El jugador que señale y nombre el dibujo primero se queda con la carta.



Finalización

El jugador que tenga más cartas gana.



ASSORTI

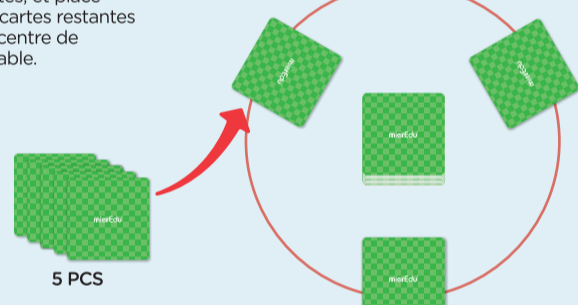


FR

Règles du jeu

Mise en place

Chaque joueur dispose de cinq cartes, et place les cartes restantes au centre de la table.



Jeu

Retournez une carte maîtresse. Tous les joueurs jouent une de leurs propres cartes et trouvent rapidement un motif identique à la carte maîtresse.

Le joueur qui indique et nomme le motif en premier obtient la carte.



Fin

Le joueur qui a le plus de cartes gagne.



CORRESPONDÊNCIA

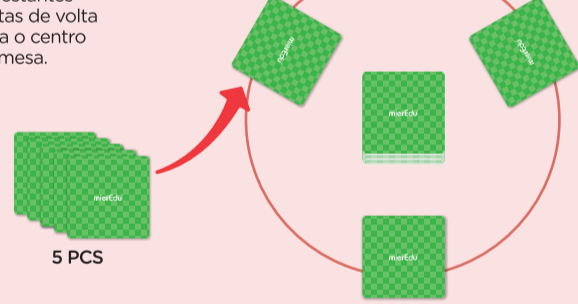
PT

Como jogar



Prepare

Cada jogador fica com cinco cartas e coloca as restantes cartas de volta para o centro da mesa.



Jogo

Vire uma das cartas do centro. Cada jogador usa uma carta sua e rapidamente encontra um padrão idêntico à carta do centro.

O jogador que apontar e dizer o padrão primeiro leva a carta.



Fim

Ganha o jogador que tiver muitas cartas.



ALBUM

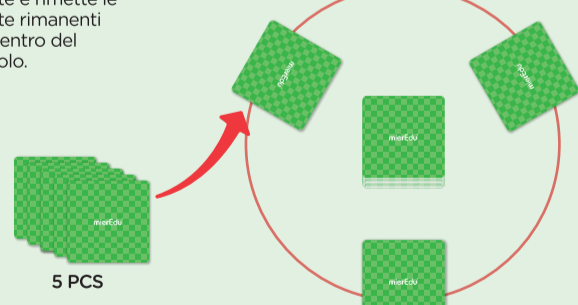


IT

Come giocare

Preparazione

Ciascun giocatore dispone di cinque carte e rimette le carte rimanenti al centro del tavolo.



Partita di gioco

Scopri una carta centrale. Tutti i giocatori giocano una carta propria e trovano velocemente una combinazione di segni identica alla carta centrale.

Il giocatore che indica e nomina per primo il segno riceve la carta.



Fine partita

Vince il giocatore con più carte.



对对碰

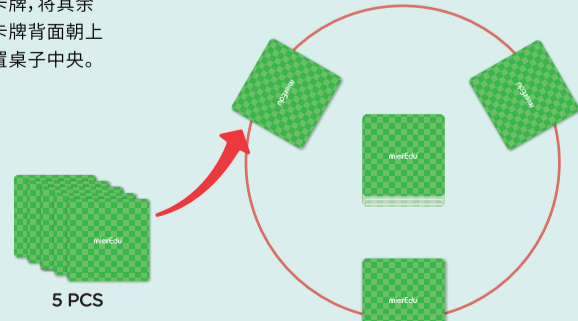


CN

玩法指南


游戏准备

每位玩家各分五张卡牌，将其余的卡牌背面朝上放置桌子中央。



游戏玩法

翻开一张中央牌，所有玩家出一张自己的卡牌并快速找到与中央牌相同的一个图案，最先指出并说出该图案名称的玩家获得这张牌。



游戏结束

获得牌数最多的玩家获胜。

