

**GWINNER<sup>®</sup>**

MADE IN THE BLACK FOREST

# BRERA

BRERA - AS INDIVIDUAL AS YOUR LIFE



TYPENLISTE 02/22

---

gültig ab 15.02.2022

MADE IN THE  
**BLACK FOREST**

## **INHALT**

---

- 2 Ausführungen
- 4-9 Produktinformationen und Planungshinweise
- PLANUNGSSYSTEM EINZELTYPEN**
- 12-19 Lowboards 2-Raster und 3-Raster,  
Hängeschränke 2-Raster und 3-Raster
- 20-23 Sideboards
- 24-27 Highboards
- 28-29 Hohe Schrankelemente
- 29 Hängeschränke 5-Raster und 7-Raster
- 30 Wandregale, Wandboarde und Fotoboarde
- 31 Akzentfronten
- 32 Zusätzliche Vitrinentrückwände
- 33-35 Zubehör (Beleuchtungen, Einlegeböden etc.)
- 36-37 Esstische
- 38 Couchtische
- 39 Stuhlempfehlungen
- 40-66 **KOMBINATIONEN**

## **KUNDENSERVICE**

---

### **VERKAUF**

Gerne sind wir für Sie telefonisch unter +49 (0) 7445 - 183 0 von Montag bis Freitag, von 8 bis 17 Uhr, erreichbar.

### **PLANUNGSSERVICE**

Gerne sind wir für Sie telefonisch unter +49 (0) 7445-183 370 von Montag bis Freitag, von 8 bis 17 Uhr oder per Fax +49 (0) 7445-183 399, erreichbar.

[www.gwinner.de](http://www.gwinner.de) | [info@gwinner.de](mailto:info@gwinner.de)





## PERFEKTION MIT LEIDENSCHAFT

Die Herstellung von hochwertigen Möbelstücken ist für uns eine Herzensangelegenheit und das schon seit fast 100 Jahren. Neben den fachlichen Qualifikationen und speziellem Know-how haben unsere Mitarbeiter einen ganz besonderen Sinn für den Werkstoff Holz und das Möbelstück, welches daraus gefertigt wird.



## BESONDERS NACHHALTIG: FURNIERHOLZ

Für die Herstellung unserer Möbel verwenden wir aus ökologischen Aspekten fast ausschließlich edelstes Furnierholz. Furnier ist als echtes Holz ein Qualitätsprodukt besonderer Güte: Ein dicker Holzstamm wird für die Furnierherstellung dünn geschnitten und es entstehen viele Quadratmeter Echtholzoberfläche. Somit ist Furnier das dünnste und ökologischste Massivholz der Welt.



## KLIMAPAKT

GWINNER Wohndesign gehört dem Klimapakt für die Möbelindustrie an. Angesichts des weltweit schnell voranschreitenden Klimawandels sowie den damit verbundenen massiven Auswirkungen auf Mensch und Natur bekennen wir uns mit der Deutschen Gütegemeinschaft Möbel dem 1,5-Grad-Ziel der UN an und tragen als Zeichen unseres Verantwortungsbewusstseins gegenüber dem Klimawandel das DGM-Klimalabel.



## NACHHALTIGE FORSTWIRTSCHAFT

Das von uns eingesetzte Holz stammt ausschließlich aus nachhaltig bewirtschafteten Forstbeständen und garantiert den zukünftigen Erhalt der wertvollen Ressource.



## WIR MINIMIEREN UNSEREN CO2- FUSSABDRUCK

Wir decken nahezu unseren gesamten Energiebedarf für unsere Produktion und das Verwaltungsgebäude durch das Verheizen unserer anfallenden Holzreste ab. Dadurch sparen wir jährlich rund 750 Tonnen CO<sub>2</sub> ein. Des Weiteren verwenden wir Ökostrom, gewonnen aus erneuerbaren Energien.



## 5 JAHRE GARANTIE

Entsprechend unserer hohen Qualitätsansprüche gewähren wir unseren Kunden ein 5 Jahre Garantieverprechen auf sämtliche GWINNER Produkte.



## MADE IN GERMANY

Mit dem höchsten Anspruch an technische Perfektion und handwerkliches Können werden unsere Produkte vollständig in Deutschland entwickelt und produziert.

# PRODUKTINFORMATIONEN

BRERA IST MIT DEM GÜTEZEICHEN DER DGM AUSGEZEICHNET



**HERSTELLUNGSLAND** Deutschland

## VERARBEITETE MATERIALIEN

Korpus und Front bestehen aus lackierten oder furnierten E1 Spanplatten. Fronten, Seiten und Böden 19 mm, Rückwände 5 mm stark. Abdeckplatten, Sockelplatten, Außenseiten 13 mm stark.

Ausgestattet mit einer komfortablen push-to open und soft-close Funktion bei Türen und Schubkästen, 3-fach justierbare Türscharniere mit Schnellmontagetechnik inkl. serienmäßiger Türdämpfung und 4-dimensional verstellbaren Schubkästen. Geprüft für 40.000 Öffnungen. Vitrinentüren und Glaseinlegeböden in Klarglas.

## FURNIERE

Bitte beachten Sie, dass es sich bei den eingesetzten Edelfurnieren um echte Unikate handelt, die sich naturbedingt von Furnierstamm zu Furnierstamm oft sehr deutlich unterscheiden. Trotz größter Sorgfalt bei der Verarbeitung durch unsere Furnierfachleute lassen sich Abweichungen zu Prospektabbildungen oder Musterwänden nicht ausschließen.


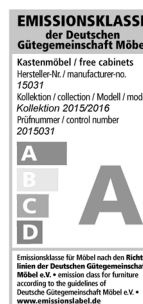
## BELASTBARKEIT



Belastbarkeit bei Lowboardschubkästen mit 15 kg, alle anderen Schubkästen mit 10 kg, bei gleichmäßiger Beladung. Holzböden mit 15 kg, Glasböden mit 10 kg. Weitere Belastungsangaben an den entsprechenden Elementen.

## WOHNHYGIENE

BRERA erfüllt die Anforderungen für gesundes Wohnen, schadstoffgeprüft nach RAL-GZ 430/1-1.



## PFLEGEHINWEISE

Wir empfehlen Ihnen, Ihr Möbelstück mit einem trockenen Staubtuch oder leicht feucht abzuwischen. Es ist darauf zu achten, dass das Pflegemittel wachs- und silikonfrei ist. Die eingesetzten Lacke sind hochabriebfest nach DIN 68861.

## ELEKTRIK

Alle Beleuchtungselemente und Anschlusskabel sind VDE geprüft.

## ENERGIEVERBRAUCH



Die eingesetzten LED-Beleuchtungen enthalten eine Lichtquelle der Energieeffizienzklasse <F> auf einer Skala von A (höchste Effizienz) bis G (geringste Effizienz). Die Lichtquellen in den LED-Beleuchtungen sind nicht tauschbar.

Irrtum sowie Konstruktions-, Farb- und Materialänderungen im Rahmen des technischen Fortschrittes vorbehalten.

## PLANUNGS UND BESTELLMHINWEISE

### QUALITÄTSMERKMALE

BRERA ist ein exklusives und variantenreiches Planungsprogramm für Solitär Möbel.

Die Front und Korpusumrahmung ist frei wählbar in den Edelfurnieren Eiche Satin Natur, Nebbia, Terra oder Wildeiche Natur sowie Lack seidenmatt in den Farben Weiß, Beige oder Anthrazit.

Kombiniert mit den Akzentbereichen in Gold oder Silver metallic und Lack Hochglanz.

Ausgestattet mit einer komfortablen push-to open und soft-close Funktion bei Türen und Schubkästen.

3-fach justierbare Türscharniere mit Schnellmontagetechnik inkl. serienmäßiger Türdämpfung und 4-dimensional verstellbaren Schubkästen.

Jedes Möbelstück ist ein Unikat und Furnier ein einzigartiges Naturprodukt. Muster sowie Prospektabbildungen geben die Struktur und den Farbton des Furniers bzw. der Lackausführung annähernd wieder. Abweichungen in Struktur, Farbe und Maserung sind aufgrund der unterschiedlichen Furnierstämme unvermeidlich. Sie sind ein Beweis für die Einzigartigkeit der Natur und kein Reklamationsgrund.



### BRERA

IST INDIVIDUELL PLANBAR MIT  
DEM PLANUNGSPROGRAMM

**furn plan**



### HABEN SIE BEI IHRER PLANUNG AN ALLES GEDACHT?

FÜR BRERA SIND FOLGENDE ANGABEN ERFORDERLICH:

- ✓ Die Ausführung der Front, auch wenn einzelne Partien von der Hauptausführung abweichen
- ✓ Die Ausführung für die Korpusumrahmung
- ✓ Die Ausführung und Position der Akzentoberflächen
- ✓ Stellfolge oder Skizze bei freien Planungen
- ✓ Zubehör und Beleuchtungen falls gewünscht

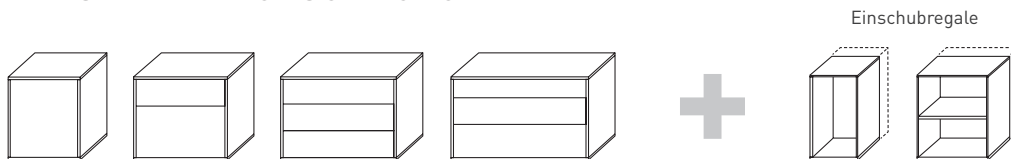
**!** Wir empfehlen bei der Verwendung von Beleuchtungen den Einsatz des Elektrostaufachs mit Funkfernbedienung. So lassen sich alle Vorschaltgeräte, Stecker und Verteiler elegant verstauen, sind einfach zu erreichen und alle Beleuchtungen können über die Fernbedienung geschaltet werden.

Wir weisen darauf hin, dass sich bei unklaren oder unvollständigen Aufträgen der Liefertermin verlängern kann. Bitte achten Sie bei Bestellungen auf Vollständigkeit, nur so können wir eine schnelle und fehlerfreie Auftragsabwicklung gewährleisten. Maßgebend für Preis, Maß- und Ausführungsangaben ist ausschließlich die aktuelle Typenliste.

# BRERA – AS INDIVIDUAL AS YOUR LIFE

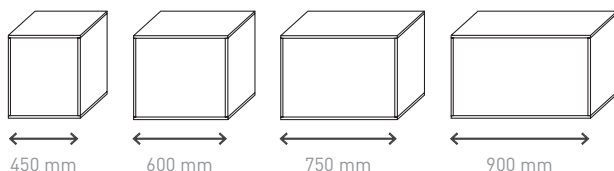
1

## WÄHLEN SIE IHRE WUNSCHMODULE



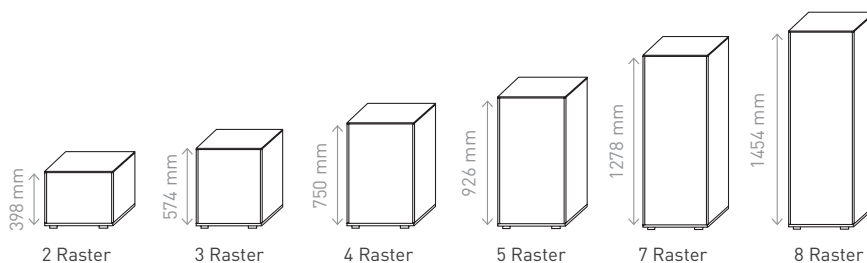
2

## BESTIMMEN SIE DIE BREITE IHRER MODULE



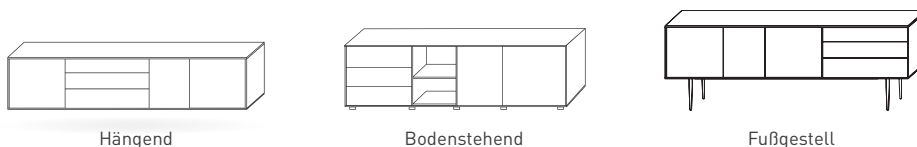
3

## BESTIMMEN SIE DIE HÖHE IHRES DESIGNMÖBELS



4

## WÄHLEN SIE IHREN FAVORITEN



5

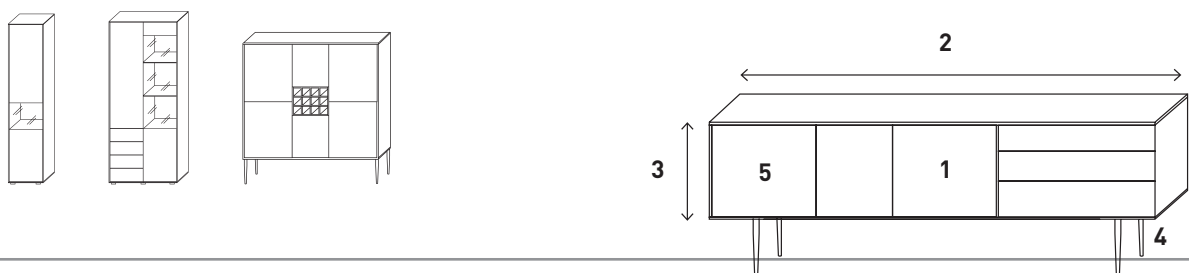
## DEFINIEREN SIE IHRE HOLZ- UND LACKAUSFÜHRUNG SOWIE DIE AKZENTFLÄCHEN

EDELFURNIERE  
LACK SEIDENMATT  
LACK HOCHGLANZ  
LACK METALLIC

Eiche Satin Natur, Eiche Satin Nebbia, Eiche Satin Terra, Wildeiche Natur  
Lack Weiß, Lack Beige, Lack Anthrazit  
Lack Weiß, Lack Beige, Lack Anthrazit  
Gold metallic, Silver metallic

6

## ERGÄNZEN SIE IHR DESIGNSTÜCK UM WEITERE SOLITÄRMÖBEL WIE VITRINEN, HÄNGEREGALE, FOTOBOARDE UND VIELES MEHR

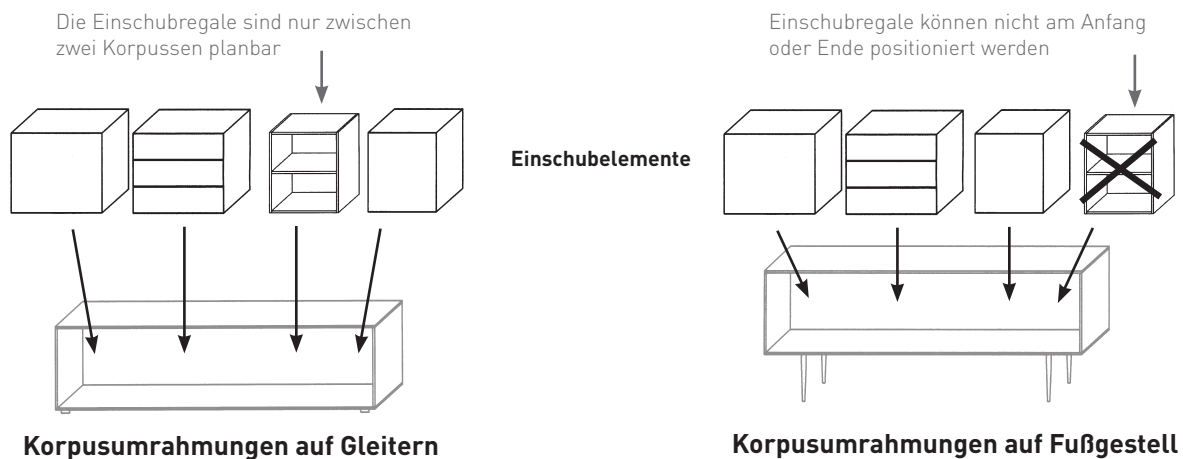


Hierbei handelt es sich um einen Auszug des Programms. Es sind nicht alle Module in sämtlichen Höhen, Breiten und Tiefen verfügbar. Die Korpusumrahmung definiert die Möglichkeiten je Rasterhöhe. Bitte beachten Sie, welche Fußlösung mit den entsprechenden Modulhöhen kombiniert werden kann.

# PLANUNGSHINWEISE ALLGEMEIN

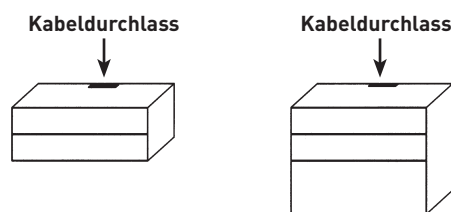
## KORPUSUMRAHMUNG UND EINSCHUBSCHRÄNKE

Eine Kombination besteht immer aus der Korpusumrahmung und den Einschubelementen. Weder die Umrahmung noch die Innenkorpusse sind als Einzelement verplanbar.



## KABELDURCHLÄSSE

Die Kabeldurchlässe werden in Anthrazit mit Klappe und Dichtbürste geliefert und dienen der einfachen Kabelführung.

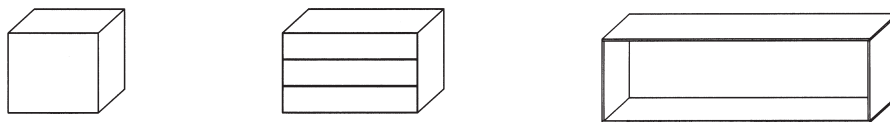


Elemente die in der Abbildung mit diesem Symbol  markiert sind, erhalten standardmäßig einen Kabeldurchlass. Wird dieser nicht benötigt, vermerken Sie dies bitte deutlich auf Ihrer Bestellung.

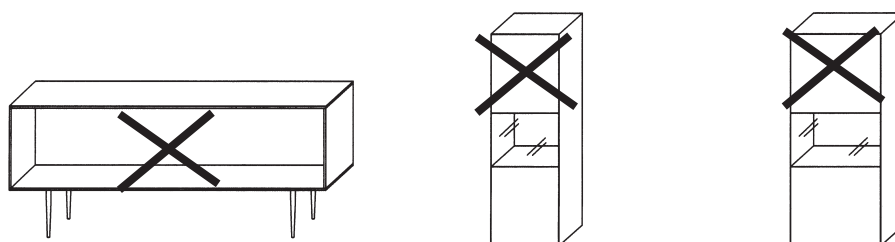
## BREITENKÜRZUNGEN

Breitenkürzungen sind bei Elementen mit geschlossener Türen- oder Schubkastenfronten sowie Korpusumrahmungen möglich. Der Aufpreis beträgt 30% des Elementpreises. Nicht kürzbar sind Korpusumrahmungen mit Fußgestell, Vitrinen sowie die Ausführungen Lack Hochglanz und Metallic.

### In der Breite kürzbar



### In der Breite nicht kürzbar



## PLANUNGSHINWEISE ALLGEMEIN

### TÜRANSCHLAG

Es werden ausschließlich Einschubelemente mit Linksanschlag abgebildet. Sämtliche Elemente sind ebenfalls mit Rechtsanschlag planbar. Bitte vermerken Sie die gewünschte Ausführung deutlich mit -L oder -R in Ihrer Bestellung. Die Elemente sind in Furnplan entsprechend angelegt.

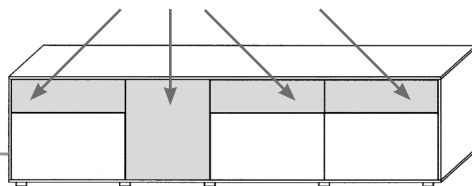
### AUSFÜHRUNGSTAUSCH BEI FRONTEN

Tauschbar sind grundsätzlich alle mit \* gekennzeichneten Akzentfronten. Der Tausch ist preisneutral, wenn innerhalb der Ausführung Lack Seidenmatt oder innerhalb von Edelfurnier getauscht wird. Auch ein Tausch unter diesen beiden Ausführungen ist ohne Mehrpreis möglich. Werden bei Lack Seidenmatt oder Edelfurnier Akzentfronten in Metallic oder Hochglanz gewünscht, werden die Mehrpreise für Akzentfronten wie auf Seite 31 beschrieben berechnet.




#### TAUSCH GEGEN BERECHNUNG

Die Akzentfronten in Lack Hochglanz oder Lack Metallic



### PREISAUFBAU

- Artikelnummer – **L** der Preis bezieht sich auf den dargestellten Artikel in komplett **Lack Seidenmatt**
- Artikelnummer – **F** der Preis bezieht sich auf den dargestellten Artikel in komplett **Edelfurnier**
- Artikelnummer – **A** der Preis bezieht sich auf den dargestellten Artikel **wie abgebildet**, aus einem Mix von unterschiedlichen Materialien (Lack Seidenmatt und Edelfurnier) inklusive Akzentfronten in Lack Hochglanz und metallic



<b>BR10L</b>	(komplett in <b>Lack Seidenmatt</b> )
<b>BR10F</b>	(komplett in <b>Edelfurnier</b> )
<b>BR10A</b>	(wie <b>abgebildet</b> inkl. Akzentfronten in Metallic)

Sollten aus Ihrer Planung Anforderungen entstehen, die sich mit Standardelementen nicht realisieren lassen, fragen Sie bitte bei uns nach. Wir werden versuchen Ihnen eine Lösung anzubieten.



# SYSTEMÜBERSICHT

**LOWBOARDS 2-RASTER** Tiefe 49,6 cm, Höhe 39,8 cm auf Gleitern / 66,4 cm auf Fußgestell

**SEITE 12-13**

**Korpusumrahmungen auf Gleitern**



**Korpusumrahmungen auf Fußgestell**




**Einschubschränke**



**LOWBOARDS 3-RASTER** Tiefe 49,6 cm, Höhe 57,4 cm auf Gleitern / 86,0 cm auf Fußgestell

**SEITE 16-17**

**Korpusumrahmungen auf Gleitern**



**Korpusumrahmungen auf Fußgestell**



**Einschubschränke**



**HÄNGESCHRÄNKE 2-RASTER UND 3-RASTER** Tiefe 41,6 cm, Höhe 37,8 cm / 55,4 cm

**SEITE 12-13, 18-19**

**Korpusumrahmungen**



**Einschubschränke**



**SIDEBOARDS 4-RASTER UND 5-RASTER** Tiefe 49,6 cm, Höhe 75,0 cm / 92,6 cm auf Gleitern

**SEITE 20-23**

**Korpusumrahmungen auf Gleitern**



**Einschubschränke**



# SYSTEMÜBERSICHT

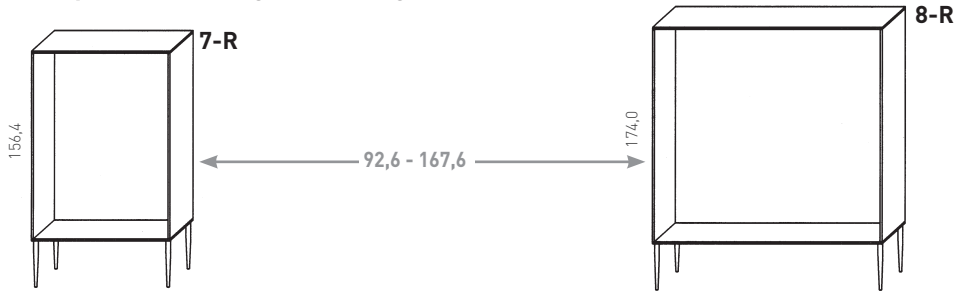
**HIGHBOARDS 7-RASTER UND 8-RASTER** Tiefe 41,6 cm, Höhe siehe Abbildung

**SEITE 24-27**

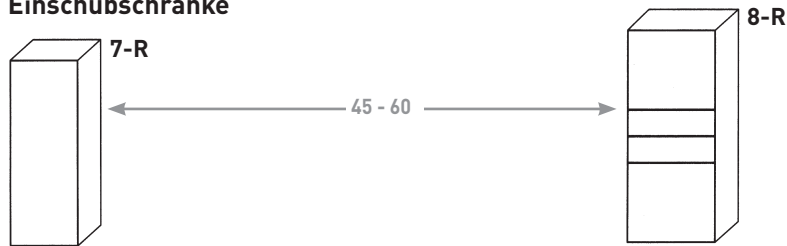
**Korpusumrahmungen auf Gleitern**



**Korpusumrahmungen auf Fußgestell**



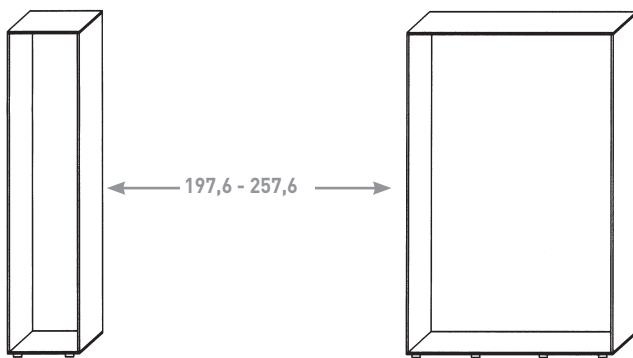
**Einschubschränke**



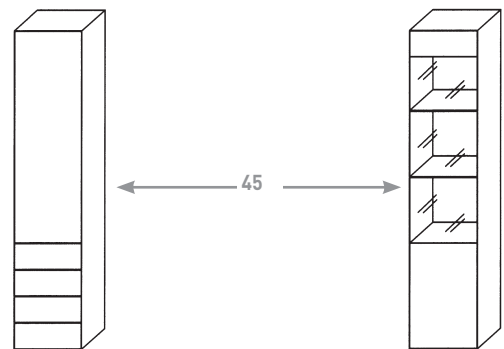
**HOCHSCHRÄNKE 12-RASTER** Tiefe 41,6 cm, Höhe 213,8 cm

**SEITE 28-29**

**Korpusumrahmungen auf Gleitern**



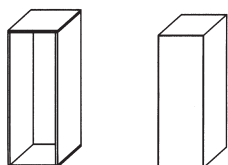
**Einschubschränke**



**HÄNGESCHRÄNKE, WANDREGALE, WANDBOARDE UND FOTOBOARDE**

**SEITE 29-30**

**5-Raster und 7-Raster**



**7-Raster und 8-Raster**



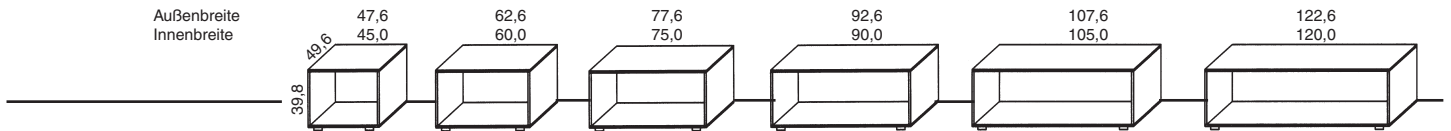
# Korpusumrahmungen für 2-Raster Lowboards

Maße in cm direkt am jeweiligen Bild

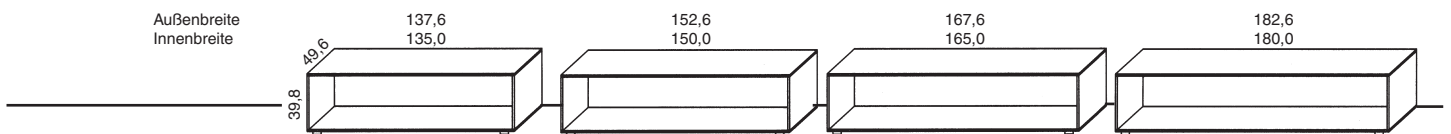
## Planungshinweise:

Lowboards bestehen aus einer Korpusumrahmung und den Einschubelementen mit denen frei geplant werden kann. Korpusumrahmungen sind bis max. 257,6 cm am Stück lieferbar, bei breiteren Lowboards werden diese sinnvoll oder an Wunschposition gestoßen. Preislich werden die benötigten Umrahmungen addiert. Am Stoß entfallen dann die beiden inneren Seiten. Mit Fußgestell sind Breiten über 257,6 cm konstruktiv nicht möglich. Umrahmung und Einschubelemente sind in jeder Ausführung frei untereinander kombinierbar. Einschubregale können nicht am Anfang oder am Ende einer Kombination positioniert werden.

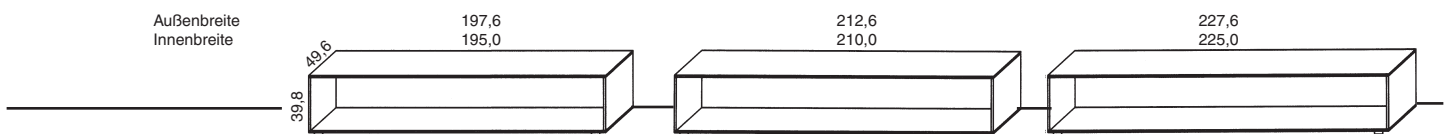
## Korpusumrahmungen auf Gleitern 2-Raster



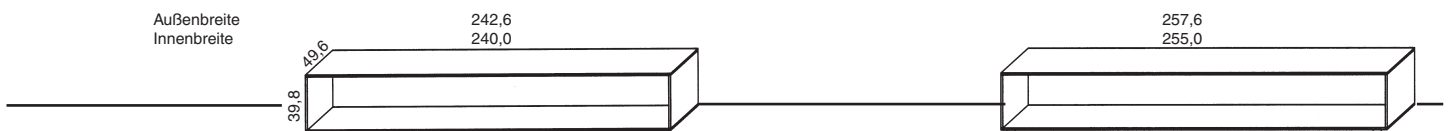
<b>Best.-Nr.</b>	<b>UK2-45L</b>	<b>UK2-60L</b>	<b>UK2-75L</b>	<b>UK2-90L</b>	<b>UK2-105L</b>	<b>UK2-120L</b>
Lack Seidenmatt						
<b>Best.-Nr.</b>	<b>UK2-45F</b>	<b>UK2-60F</b>	<b>UK2-75F</b>	<b>UK2-90F</b>	<b>UK2-105F</b>	<b>UK2-120F</b>
Edelfurnier						



<b>Best.-Nr.</b>	<b>UK2-135L</b>	<b>UK2-150L</b>	<b>UK2-165L</b>	<b>UK2-180L</b>
Lack Seidenmatt				
<b>Best.-Nr.</b>	<b>UK2-135F</b>	<b>UK2-150F</b>	<b>UK2-165F</b>	<b>UK2-180F</b>
Edelfurnier				



<b>Best.-Nr.</b>	<b>UK2-195L</b>	<b>UK2-210L</b>	<b>UK2-225L</b>
Lack Seidenmatt			
<b>Best.-Nr.</b>	<b>UK2-195F</b>	<b>UK2-210F</b>	<b>UK2-225F</b>
Edelfurnier			



<b>Best.-Nr.</b>	<b>UK2-240L</b>	<b>UK2-255L</b>
Lack Seidenmatt		
<b>Best.-Nr.</b>	<b>UK2-240F</b>	<b>UK2-255F</b>
Edelfurnier		

# SYSTEMÜBERSICHT


**HIGHBOARDS 7-RASTER UND 8-RASTER** Tiefe 41,6 cm, Höhe siehe Abbildung

**SEITE 24-27**

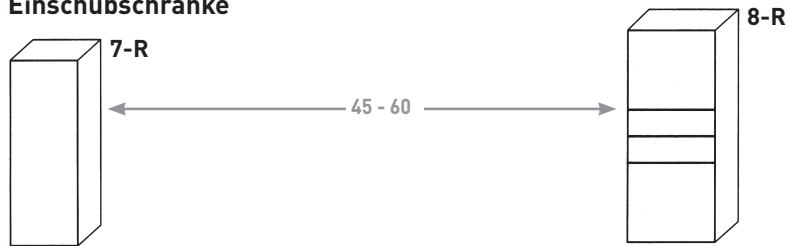
**Korpusumrahmungen auf Gleitern**



**Korpusumrahmungen auf Fußgestell**



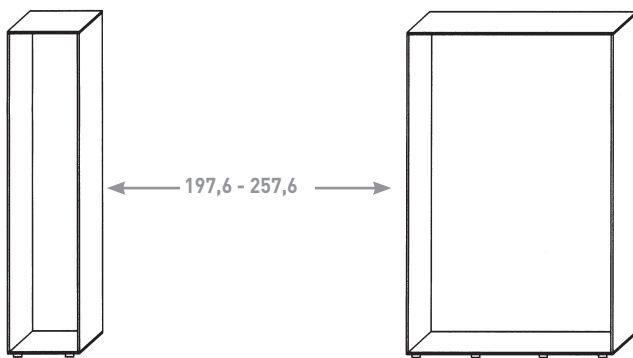
**Einschubschränke**



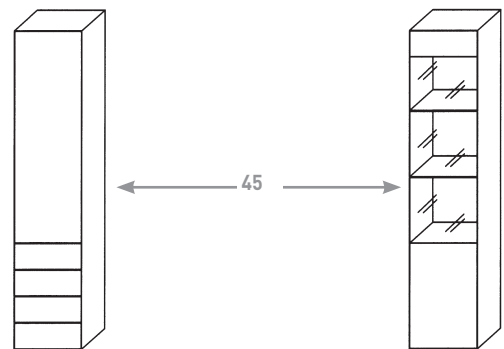
**HOCHSCHRÄNKE 12-RASTER** Tiefe 41,6 cm, Höhe 213,8 cm

**SEITE 28-29**

**Korpusumrahmungen auf Gleitern**



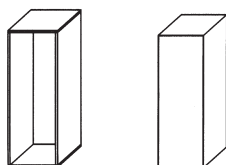
**Einschubschränke**



**HÄNGESCHRÄNKE, WANDREGALE, WANDBOARDE UND FOTOBOARDE**

**SEITE 29-30**

**5-Raster und 7-Raster**



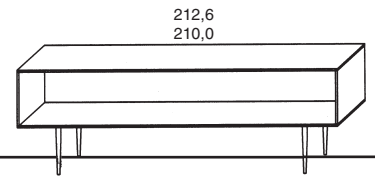
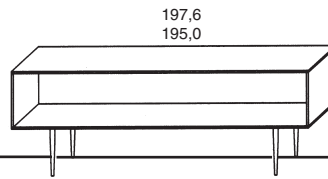
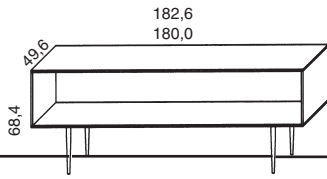
**7-Raster und 8-Raster**



# Korpusumrahmungen und 2-Raster Lowboard-Elemente

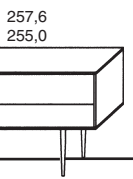


## Korpusumrahmungen auf Fußgestell 2-Raster

Außenbreite  
Innenbreite



<b>Best.-Nr.</b>	<b>GK2-180L</b>	<b>GK2-195L</b>	<b>GK2-210L</b>
	Lack Seidenmatt		
<b>Best.-Nr.</b>	<b>GK2-180F</b>	<b>GK2-195F</b>	<b>GK2-210F</b>
	Edelfurnier		

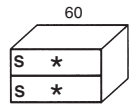
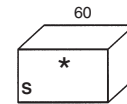
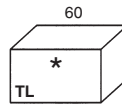
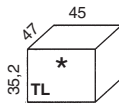
Außenbreite  
Innenbreite



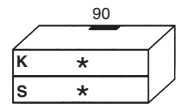
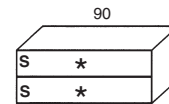
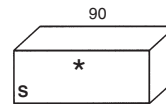
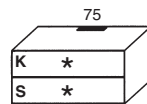
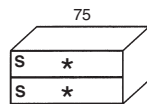
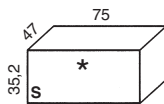
<b>Best.-Nr.</b>	<b>GK2-225L</b>	<b>GK2-240L</b>	<b>GK2-255L</b>
	Lack Seidenmatt		
<b>Best.-Nr.</b>	<b>GK2-225F</b>	<b>GK2-240F</b>	<b>GK2-255F</b>
	Edelfurnier		

TL=Türe links    S=Schubkasten    K=Klappe

## Einschubschränke 2-Raster

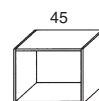
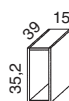


<b>Best.-Nr.</b>	<b>UK2-1LL</b>	<b>UK2-2LL</b>	<b>UK2-3L</b>	<b>UK2-4L</b>
	Lack Seidenmatt			
<b>Best.-Nr.</b>	<b>UK2-1LF</b>	<b>UK2-2LF</b>	<b>UK2-3F</b>	<b>UK2-4F</b>
	Edelfurnier			



<b>Best.-Nr.</b>	<b>UK2-8L</b>	<b>UK2-9L</b>	<b>UK2-10L</b>	<b>UK2-14L</b>	<b>UK2-15L</b>	<b>UK2-16L</b>
	Lack Seidenmatt					
<b>Best.-Nr.</b>	<b>UK2-8F</b>	<b>UK2-9F</b>	<b>UK2-10F</b>	<b>UK2-14F</b>	<b>UK2-15F</b>	<b>UK2-16F</b>
	Edelfurnier					

## Einschubregale 2-Raster



Regaleinsatz  
für E2-45

<b>Best.-Nr.</b>	<b>E2-15L</b>	<b>E2-45L</b>	<b>FE2-45L</b>
	Lack Seidenmatt		
<b>Best.-Nr.</b>	<b>E2-15F</b>	<b>E2-45F</b>	<b>FE2-45F</b>
	Edelfurnier		

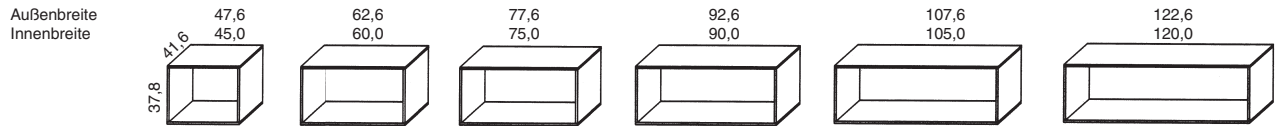
# Korpusumrahmungen für 2-Raster Hängeschränke

Maße in cm direkt am jeweiligen Bild

## Planungshinweise:

Hängeschränke bestehen aus einer Korpusumrahmung und den Einschubelementen mit denen frei geplant werden kann. Korpusumrahmungen sind bis max. 257,6 cm am Stück lieferbar, bei breiteren Hängeschränken werden diese sinnvoll oder an Wunschposition gestoßen. Preislich werden die benötigten Umrahmungen addiert. Am Stoß entfallen dann die beiden inneren Seiten. Umrahmung und Einschubelemente sind in jeder Ausführung frei untereinander kombinierbar. Einschubregale können nicht am Anfang oder am Ende einer Kombination positioniert werden.

## Korpusumrahmungen 2-Raster



<b>Best.-Nr.</b>	<b>H2-45L</b>	<b>H2-60L</b>	<b>H2-75L</b>	<b>H2-90L</b>	<b>H2-105L</b>	<b>H2-120L</b>
------------------	---------------	---------------	---------------	---------------	----------------	----------------

Lack Seidenmatt

<b>Best.-Nr.</b>	<b>H2-45F</b>	<b>H2-60F</b>	<b>H2-75F</b>	<b>H2-90F</b>	<b>H2-105F</b>	<b>H2-120F</b>
------------------	---------------	---------------	---------------	---------------	----------------	----------------

Edelfurnier




<b>Best.-Nr.</b>	<b>H2-135L</b>	<b>H2-150L</b>	<b>H2-165L</b>	<b>H2-180L</b>
------------------	----------------	----------------	----------------	----------------

Lack Seidenmatt

<b>Best.-Nr.</b>	<b>H2-135F</b>	<b>H2-150F</b>	<b>H2-165F</b>	<b>H2-180F</b>
------------------	----------------	----------------	----------------	----------------

Edelfurnier



<b>Best.-Nr.</b>	<b>H2-195L</b>	<b>H2-210L</b>	<b>H2-225L</b>
------------------	----------------	----------------	----------------

Lack Seidenmatt

<b>Best.-Nr.</b>	<b>H2-195F</b>	<b>H2-210F</b>	<b>H2-225F</b>
------------------	----------------	----------------	----------------

Edelfurnier



<b>Best.-Nr.</b>	<b>H2-240L</b>	<b>H2-255L</b>
------------------	----------------	----------------

Lack Seidenmatt

<b>Best.-Nr.</b>	<b>H2-240F</b>	<b>H2-255F</b>
------------------	----------------	----------------

Edelfurnier

# Hängeschrank-Elemente 2-Raster

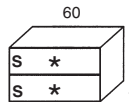
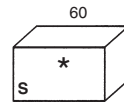
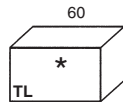
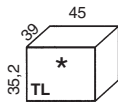
Maße in cm direkt am jeweiligen Bild

Aus Platzgründen sind alle Einschubschränke nur mit Linksanschlag dargestellt. Bitte bei Ihrer Bestellung angeben ob Linksanschlag oder Rechtsanschlag gewünscht wird. Die Elemente sind in Furnplan entsprechend angelegt.

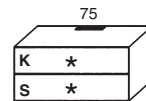
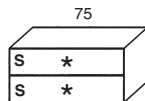
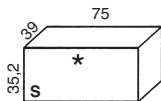
Mit \* markierte Fronten sind bei Lack Seidenmatt und Edelfurnier gegen Mehrpreis in Metallic oder Lack Hochglanz lieferbar. Siehe Akzentfronten Seite 31.

TL=Türe links S=Schubkasten K=Klappe

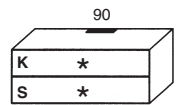
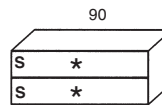
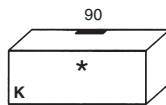
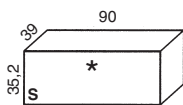
## Einschubschränke 2-Raster



<b>Best.-Nr.</b>	<b>H2-1LL</b>	<b>H2-2LL</b>	<b>H2-3L</b>	<b>H2-4L</b>
Lack Seidenmatt				
<b>Best.-Nr.</b>	<b>H2-1LF</b>	<b>H2-2LF</b>	<b>H2-3F</b>	<b>H2-4F</b>
Edelfurnier				

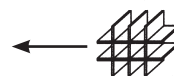
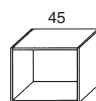
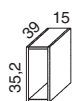


<b>Best.-Nr.</b>	<b>H2-8L</b>	<b>H2-9L</b>	<b>H2-10L</b>
Lack Seidenmatt			
<b>Best.-Nr.</b>	<b>H2-8F</b>	<b>H2-9F</b>	<b>H2-10F</b>
Edelfurnier			



<b>Best.-Nr.</b>	<b>H2-14L</b>	<b>H2-15L</b>	<b>H2-16L</b>	<b>H2-17L</b>
Lack Seidenmatt				
<b>Best.-Nr.</b>	<b>H2-14F</b>	<b>H2-15F</b>	<b>H2-16F</b>	<b>H2-17F</b>
Edelfurnier				

## Einschubregale 2-Raster



Regaleinsatz für E2-45

<b>Best.-Nr.</b>	<b>E2-15L</b>	<b>E2-45L</b>	<b>FE2-45L</b>
Lack Seidenmatt			
<b>Best.-Nr.</b>	<b>E2-15F</b>	<b>E2-45F</b>	<b>FE2-45F</b>
Edelfurnier			

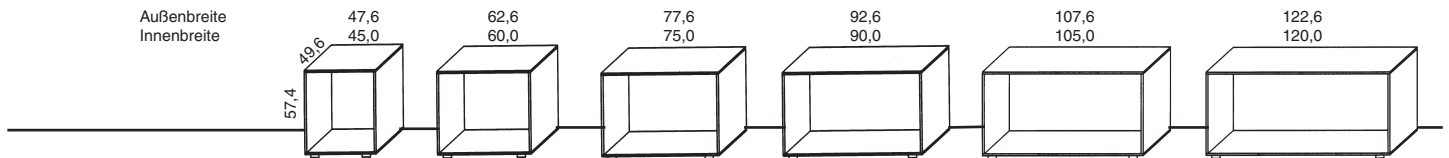
# Korpusumrahmungen für 3-Raster Lowboards

Maße in cm direkt am jeweiligen Bild

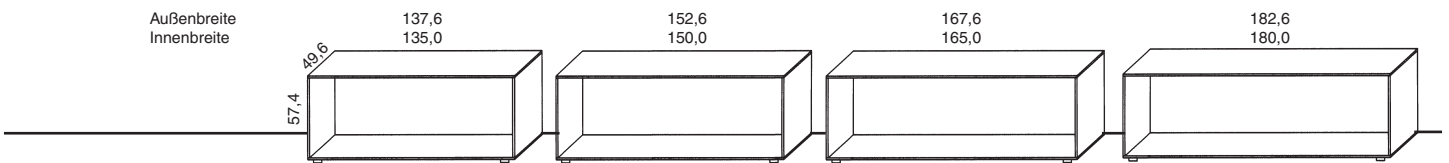
## Planungshinweise:

Lowboards bestehen aus einer Korpusumrahmung und den Einschubelementen mit denen frei geplant werden kann. Korpusumrahmungen sind bis max. 257,6 cm am Stück lieferbar, bei breiteren Lowboards werden diese sinnvoll oder an Wunschposition gestoßen. Preislich werden die benötigten Umrahmungen addiert. Am Stoß entfallen dann die beiden inneren Seiten. Mit Fußgestell sind Breiten über 257,6 cm konstruktiv nicht möglich. Umrahmung und Einschubelemente sind in jeder Ausführung frei untereinander kombinierbar. Einschubregale können nicht am Anfang oder am Ende einer Kombination positioniert werden.

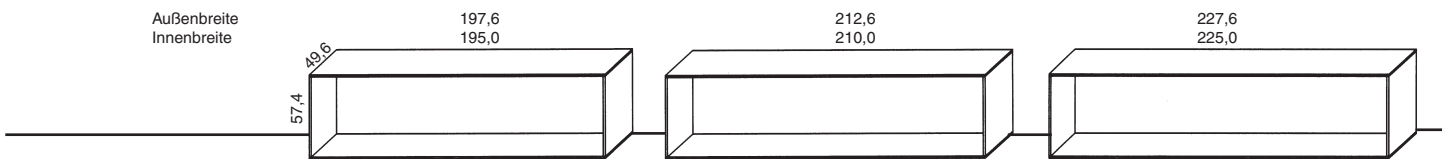
## Korpusumrahmungen auf Gleitern 3-Raster



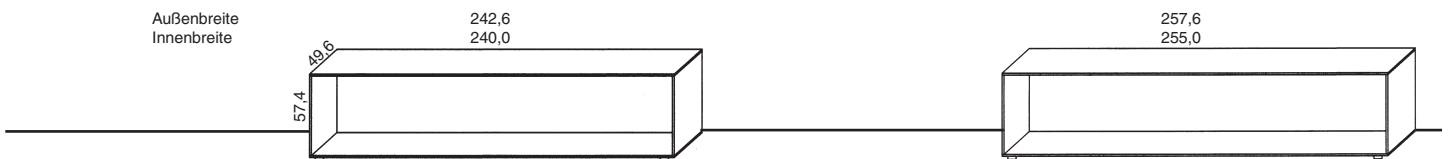
<b>Best.-Nr.</b>	<b>UK3-45L</b>	<b>UK3-60L</b>	<b>UK3-75L</b>	<b>UK3-90L</b>	<b>UK3-105L</b>	<b>UK3-120L</b>
Lack Seidenmatt						
<b>Best.-Nr.</b>	<b>UK3-45F</b>	<b>UK3-60F</b>	<b>UK3-75F</b>	<b>UK3-90F</b>	<b>UK3-105F</b>	<b>UK3-120F</b>
Edelfurnier						



<b>Best.-Nr.</b>	<b>UK3-135L</b>	<b>UK3-150L</b>	<b>UK3-165L</b>	<b>UK3-180L</b>
Lack Seidenmatt				
<b>Best.-Nr.</b>	<b>UK3-135F</b>	<b>UK3-150F</b>	<b>UK3-165F</b>	<b>UK3-180F</b>
Edelfurnier				



<b>Best.-Nr.</b>	<b>UK3-195L</b>	<b>UK3-210L</b>	<b>UK3-225L</b>
Lack Seidenmatt			
<b>Best.-Nr.</b>	<b>UK3-195F</b>	<b>UK3-210F</b>	<b>UK3-225F</b>
Edelfurnier			

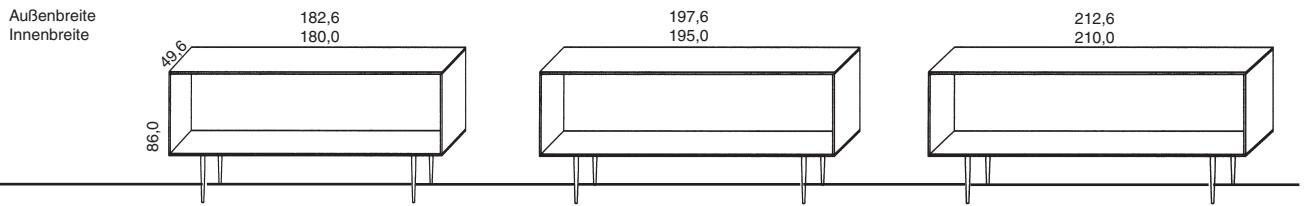


<b>Best.-Nr.</b>	<b>UK3-240L</b>	<b>UK3-255L</b>
Lack Seidenmatt		
<b>Best.-Nr.</b>	<b>UK3-240F</b>	<b>UK3-255F</b>
Edelfurnier		



# Korpusumrahmungen und 3-Raster Lowboard-Elemente

## Korpusumrahmungen auf Fußgestell 3-Raster

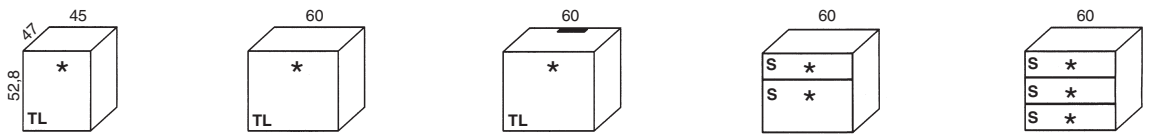


<b>Best.-Nr.</b>	<b>GK3-180L</b>	<b>GK3-195L</b>	<b>GK3-210L</b>
Lack Seidenmatt			
<b>Best.-Nr.</b>	<b>GK3-180F</b>	<b>GK3-195F</b>	<b>GK3-210F</b>
Edelfurnier			

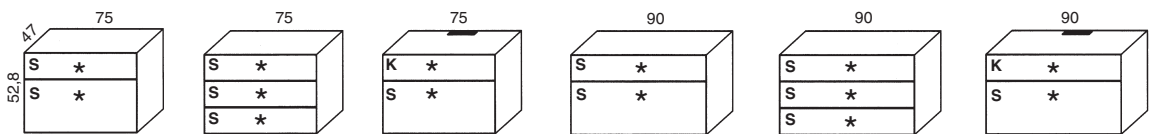


<b>Best.-Nr.</b>	<b>GK3-225L</b>	<b>GK3-240L</b>	<b>GK3-255L</b>
Lack Seidenmatt			
<b>Best.-Nr.</b>	<b>GK3-225F</b>	<b>GK3-240F</b>	<b>GK3-255F</b>
Edelfurnier			

## Einschubschränke 3-Raster



<b>Best.-Nr.</b>	<b>UK3-1LL</b>	<b>UK3-2LL</b>	<b>UK3-3LL</b>	<b>UK3-6L</b>	<b>UK3-8L</b>
Lack Seidenmatt					
<b>Best.-Nr.</b>	<b>UK3-1LF</b>	<b>UK3-2LF</b>	<b>UK3-3LF</b>	<b>UK3-6F</b>	<b>UK3-8F</b>
Edelfurnier					



<b>Best.-Nr.</b>	<b>UK3-11L</b>	<b>UK3-13L</b>	<b>UK3-15L</b>	<b>UK3-20L</b>	<b>UK3-22L</b>	<b>UK3-24L</b>
Lack Seidenmatt						
<b>Best.-Nr.</b>	<b>UK3-11F</b>	<b>UK3-13F</b>	<b>UK3-15F</b>	<b>UK3-20F</b>	<b>UK3-22F</b>	<b>UK3-24F</b>
Edelfurnier						

## Einschubregale 3-Raster



<b>Best.-Nr.</b>	<b>E3-15L</b>	<b>E3-45L</b>
Lack Seidenmatt		
<b>Best.-Nr.</b>	<b>E3-15F</b>	<b>E3-45F</b>
Edelfurnier		

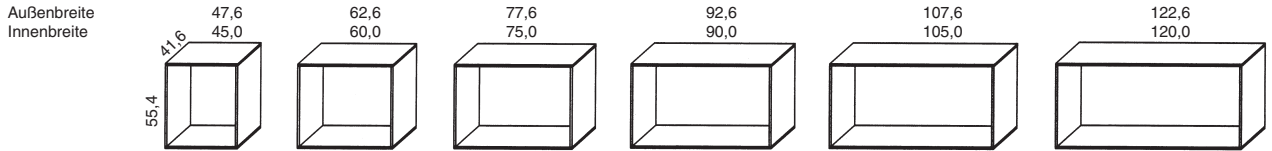
# Korpusumrahmungen für 3-Raster Hängeschränke

Maße in cm direkt am jeweiligen Bild

## Planungshinweise:

Hängeschränke bestehen aus einer Korpusumrahmung und den Einschubelementen mit denen frei geplant werden kann. Korpusumrahmungen sind bis max. 257,6 cm am Stück lieferbar, bei breiteren Hängeschränken werden diese sinnvoll oder an Wunschposition gestoßen. Preislich werden die benötigten Umrahmungen addiert. Am Stoß entfallen dann die beiden inneren Seiten. Umrahmung und Einschubelemente sind in jeder Ausführung frei untereinander kombinierbar. Einschubregale können nicht am Anfang oder am Ende einer Kombination positioniert werden.

## Korpusumrahmungen 3-Raster

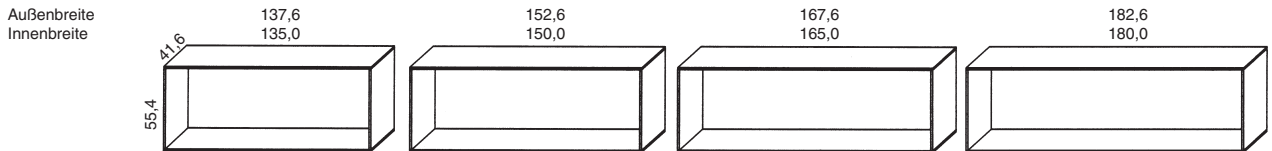


<b>Best.-Nr.</b>	<b>H3-45L</b>	<b>H3-60L</b>	<b>H3-75L</b>	<b>H3-90L</b>	<b>H3-105L</b>	<b>H3-120L</b>
------------------	---------------	---------------	---------------	---------------	----------------	----------------

Lack Seidenmatt

<b>Best.-Nr.</b>	<b>H3-45F</b>	<b>H3-60F</b>	<b>H3-75F</b>	<b>H3-90F</b>	<b>H3-105F</b>	<b>H3-120F</b>
------------------	---------------	---------------	---------------	---------------	----------------	----------------

Edelfurnier




<b>Best.-Nr.</b>	<b>H3-135L</b>	<b>H3-150L</b>	<b>H3-165L</b>	<b>H3-180L</b>
------------------	----------------	----------------	----------------	----------------

Lack Seidenmatt

<b>Best.-Nr.</b>	<b>H3-135F</b>	<b>H3-150F</b>	<b>H3-165F</b>	<b>H3-180F</b>
------------------	----------------	----------------	----------------	----------------

Edelfurnier



<b>Best.-Nr.</b>	<b>H3-195L</b>	<b>H3-210L</b>	<b>H3-225L</b>
------------------	----------------	----------------	----------------

Lack Seidenmatt

<b>Best.-Nr.</b>	<b>H3-195F</b>	<b>H3-210F</b>	<b>H3-225F</b>
------------------	----------------	----------------	----------------

Edelfurnier



<b>Best.-Nr.</b>	<b>H3-240L</b>	<b>H3-255L</b>
------------------	----------------	----------------

Lack Seidenmatt

<b>Best.-Nr.</b>	<b>H3-240F</b>	<b>H3-255F</b>
------------------	----------------	----------------

Edelfurnier

# Hängeschrank-Elemente 3-Raster

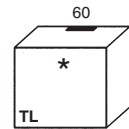
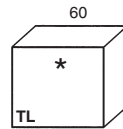
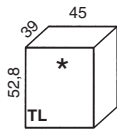
Maße in cm direkt am jeweiligen Bild

Aus Platzgründen sind alle Einschubschränke nur mit Linksanschlag dargestellt. Bitte bei Ihrer Bestellung angeben ob Linksanschlag oder Rechtsanschlag gewünscht wird. Die Elemente sind in Furnplan entsprechend angelegt.

Mit ★ markierte Fronten sind bei Lack Seidenmatt und Edelfurnier gegen Mehrpreis in Metallic oder Lack Hochglanz lieferbar. Siehe Akzentfronten Seite 31.

TL=Türe links S=Schubkasten K=Klappe

## Einschubschränke 3-Raster

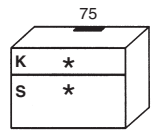
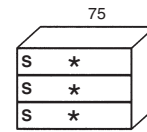
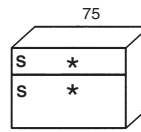
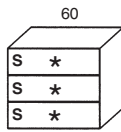
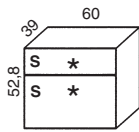


<b>Best.-Nr.</b>	<b>H3-1LL</b>	<b>H3-2LL</b>	<b>H3-3LL</b>
------------------	---------------	---------------	---------------

Lack Seidenmatt

<b>Best.-Nr.</b>	<b>H3-1LF</b>	<b>H3-2LF</b>	<b>H3-3LF</b>
------------------	---------------	---------------	---------------

Edelfurnier

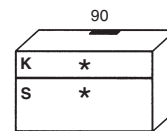
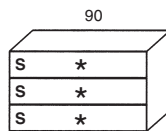
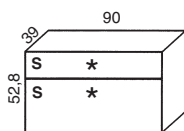


<b>Best.-Nr.</b>	<b>H3-6L</b>	<b>H3-8L</b>	<b>H3-11L</b>	<b>H3-13L</b>	<b>H3-15L</b>
------------------	--------------	--------------	---------------	---------------	---------------

Lack Seidenmatt

<b>Best.-Nr.</b>	<b>H3-6F</b>	<b>H3-8F</b>	<b>H3-11F</b>	<b>H3-13F</b>	<b>H3-15F</b>
------------------	--------------	--------------	---------------	---------------	---------------

Edelfurnier



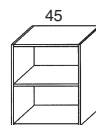
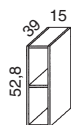
<b>Best.-Nr.</b>	<b>H3-20L</b>	<b>H3-22L</b>	<b>H3-24L</b>
------------------	---------------	---------------	---------------

Lack Seidenmatt

<b>Best.-Nr.</b>	<b>H3-20F</b>	<b>H3-22F</b>	<b>H3-24F</b>
------------------	---------------	---------------	---------------

Edelfurnier

## Einschubregale 3-Raster



<b>Best.-Nr.</b>	<b>E3-15L</b>	<b>E3-45L</b>
------------------	---------------	---------------

Lack Seidenmatt

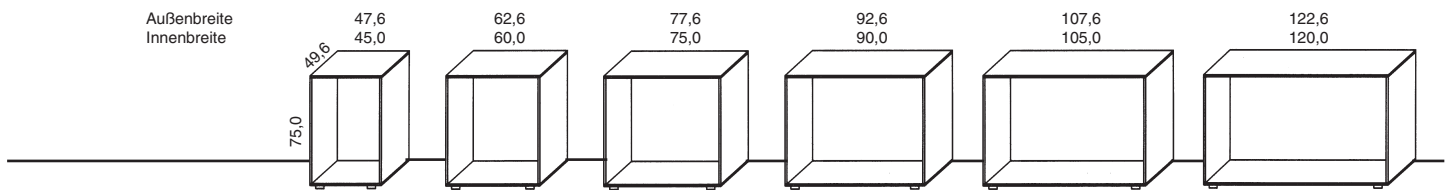
<b>Best.-Nr.</b>	<b>E3-15F</b>	<b>E3-45F</b>
------------------	---------------	---------------

Edelfurnier

# Korpusumrahmungen für 4-Raster Sideboards

Maße in cm direkt am jeweiligen Bild

## Korpusumrahmungen auf Gleitern 4-Raster

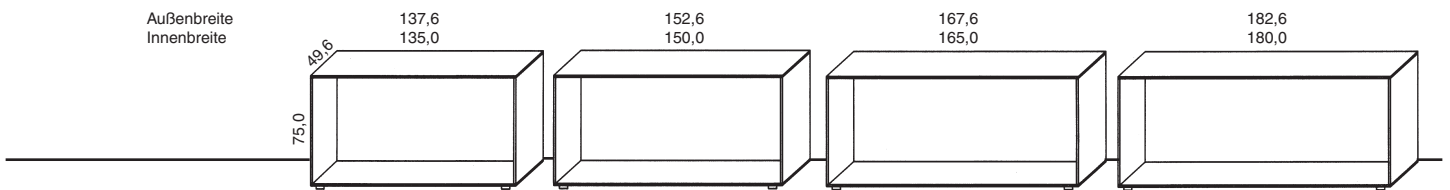


<b>Best.-Nr.</b>	<b>UK4-45L</b>	<b>UK4-60L</b>	<b>UK4-75L</b>	<b>UK4-90L</b>	<b>UK4-105L</b>	<b>UK4-120L</b>
------------------	----------------	----------------	----------------	----------------	-----------------	-----------------

Lack Seidenmatt

<b>Best.-Nr.</b>	<b>UK4-45F</b>	<b>UK4-60F</b>	<b>UK4-75F</b>	<b>UK4-90F</b>	<b>UK4-105F</b>	<b>UK4-120F</b>
------------------	----------------	----------------	----------------	----------------	-----------------	-----------------

Edelfurnier

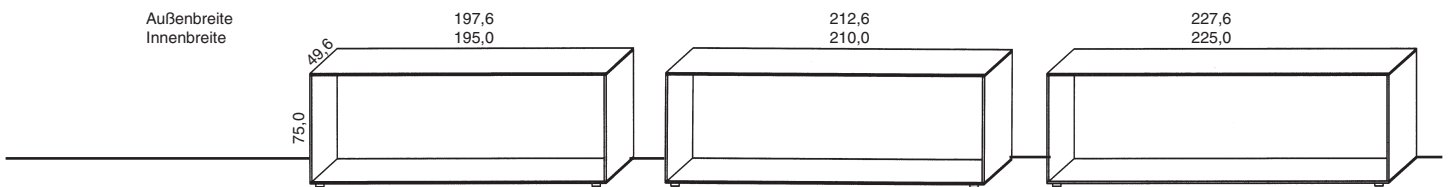


<b>Best.-Nr.</b>	<b>UK4-135L</b>	<b>UK4-150L</b>	<b>UK4-165L</b>	<b>UK4-180L</b>
------------------	-----------------	-----------------	-----------------	-----------------

Lack Seidenmatt

<b>Best.-Nr.</b>	<b>UK4-135F</b>	<b>UK4-150F</b>	<b>UK4-165F</b>	<b>UK4-180F</b>
------------------	-----------------	-----------------	-----------------	-----------------

Edelfurnier

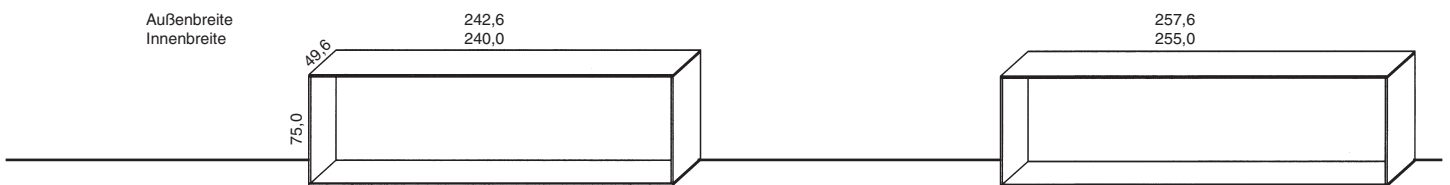


<b>Best.-Nr.</b>	<b>UK4-195L</b>	<b>UK4-210L</b>	<b>UK4-225L</b>
------------------	-----------------	-----------------	-----------------

Lack Seidenmatt

<b>Best.-Nr.</b>	<b>UK4-195F</b>	<b>UK4-210F</b>	<b>UK4-225F</b>
------------------	-----------------	-----------------	-----------------

Edelfurnier



<b>Best.-Nr.</b>	<b>UK4-240L</b>	<b>UK4-255L</b>
------------------	-----------------	-----------------

Lack Seidenmatt

<b>Best.-Nr.</b>	<b>UK4-240F</b>	<b>UK4-255F</b>
------------------	-----------------	-----------------

Edelfurnier

# Sideboard-Elemente 4-Raster

Maße in cm direkt am jeweiligen Bild

## Planungshinweise:

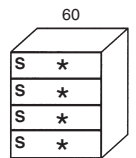
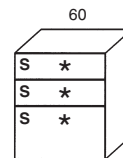
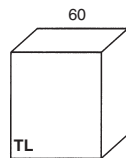
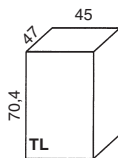
Sideboards bestehen aus einer Korpusumrahmung und den Einschubelementen mit denen frei geplant werden kann. Korpusumrahmungen sind bis max. 257,6 cm am Stück lieferbar, bei breiteren Sideboards werden diese sinnvoll oder an Wunschposition gestoßen. Preislich werden die benötigten Umrahmungen addiert. Am Stoß entfallen dann die beiden inneren Seiten. Umrahmung und Einschubelemente sind in jeder Ausführung frei untereinander kombinierbar. Einschubregale können nicht am Anfang oder am Ende einer Kombination positioniert werden.

Aus Platzgründen sind alle Einschubschränke nur mit Linksanschlag dargestellt. Bitte bei Ihrer Bestellung angeben ob Linksanschlag oder Rechtsanschlag gewünscht wird. Die Elemente sind in Furnplan entsprechend angelegt.

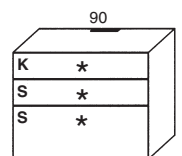
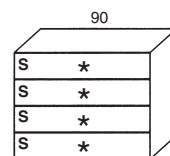
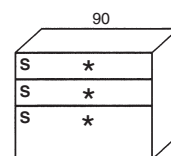
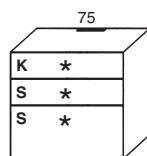
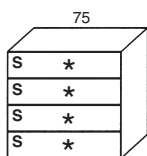
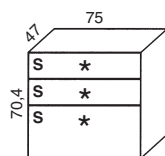
Mit ★ markierte Fronten sind bei Lack Seidenmatt und Edelfurnier gegen Mehrpreis in Metallic oder Lack Hochglanz lieferbar. Siehe Akzentfronten Seite 31.

TL=Türe links      S=Schubkasten      K=Klappe

## Einschubschränke 4-Raster

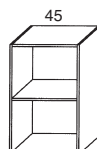
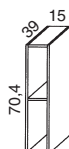


<b>Best.-Nr.</b>	<b>UK4-1LL</b>	<b>UK4-2LL</b>	<b>UK4-6L</b>	<b>UK4-8L</b>
Lack Seidenmatt				
<b>Best.-Nr.</b>	<b>UK4-1LF</b>	<b>UK4-2LF</b>	<b>UK4-6F</b>	<b>UK4-8F</b>
Edelfurnier				



<b>Best.-Nr.</b>	<b>UK4-11L</b>	<b>UK4-13L</b>	<b>UK4-16L</b>	<b>UK4-20L</b>	<b>UK4-22L</b>	<b>UK4-25L</b>
Lack Seidenmatt						
<b>Best.-Nr.</b>	<b>UK4-11F</b>	<b>UK4-13F</b>	<b>UK4-16F</b>	<b>UK4-20F</b>	<b>UK4-22F</b>	<b>UK4-25F</b>
Edelfurnier						

## Einschubregale 4-Raster

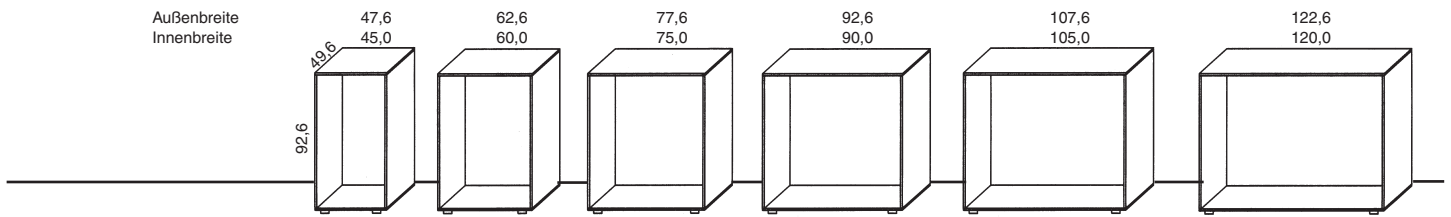


<b>Best.-Nr.</b>	<b>E4-15L</b>	<b>E4-45L</b>
Lack Seidenmatt		
<b>Best.-Nr.</b>	<b>E4-15F</b>	<b>E4-45F</b>
Edelfurnier		

# Korpusumrahmungen für 5-Raster Sideboards

Maße in cm direkt am jeweiligen Bild

## Korpusumrahmungen auf Gleitern 5-Raster

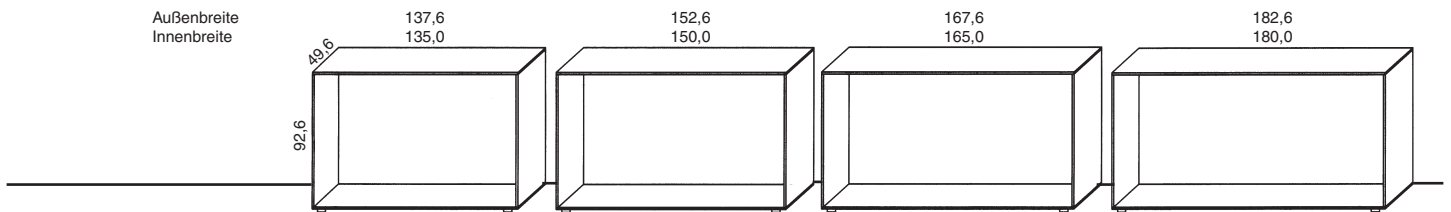


<b>Best.-Nr.</b>	<b>UK5-45L</b>	<b>UK5-60L</b>	<b>UK5-75L</b>	<b>UK5-90L</b>	<b>UK5-105L</b>	<b>UK5-120L</b>
------------------	----------------	----------------	----------------	----------------	-----------------	-----------------

Lack Seidenmatt

<b>Best.-Nr.</b>	<b>UK5-45F</b>	<b>UK5-60F</b>	<b>UK5-75F</b>	<b>UK5-90F</b>	<b>UK5-105F</b>	<b>UK5-120F</b>
------------------	----------------	----------------	----------------	----------------	-----------------	-----------------

Edelfurnier

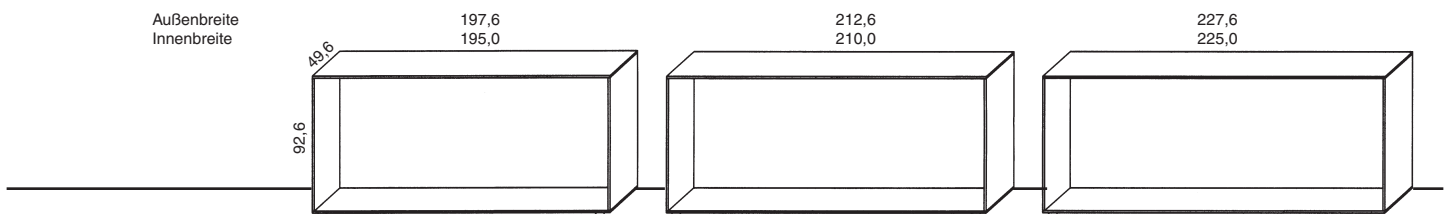


<b>Best.-Nr.</b>	<b>UK5-135L</b>	<b>UK5-150L</b>	<b>UK5-165L</b>	<b>UK5-180L</b>
------------------	-----------------	-----------------	-----------------	-----------------

Lack Seidenmatt

<b>Best.-Nr.</b>	<b>UK5-135F</b>	<b>UK5-150F</b>	<b>UK5-165F</b>	<b>UK5-180F</b>
------------------	-----------------	-----------------	-----------------	-----------------

Edelfurnier

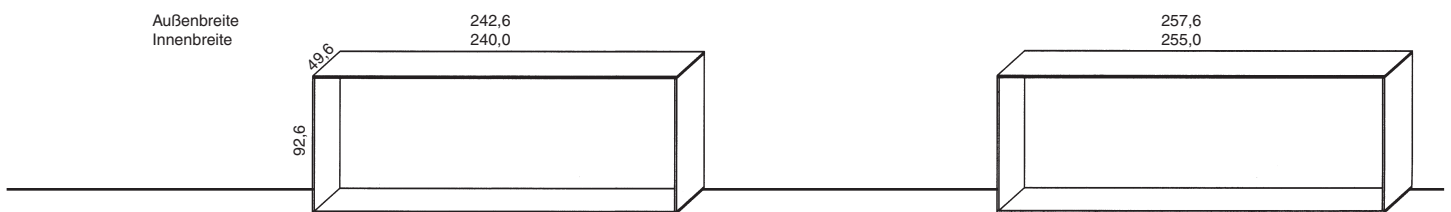


<b>Best.-Nr.</b>	<b>UK5-195L</b>	<b>UK5-210L</b>	<b>UK5-225L</b>
------------------	-----------------	-----------------	-----------------

Lack Seidenmatt

<b>Best.-Nr.</b>	<b>UK5-195F</b>	<b>UK5-210F</b>	<b>UK5-225F</b>
------------------	-----------------	-----------------	-----------------

Edelfurnier



<b>Best.-Nr.</b>	<b>UK5-240L</b>	<b>UK5-255L</b>
------------------	-----------------	-----------------

Lack Seidenmatt

<b>Best.-Nr.</b>	<b>UK5-240F</b>	<b>UK5-255F</b>
------------------	-----------------	-----------------

Edelfurnier

# Sideboard-Elemente 5-Raster

## Planungshinweise:

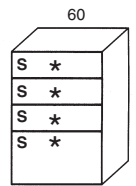
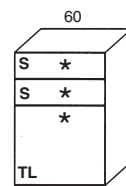
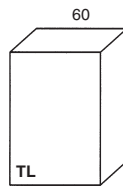
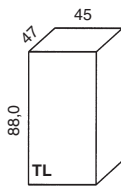
Wie bei 4-Raster Sideboards Seite 17.

Aus Platzgründen sind alle Einschubschränke nur mit Linksanschlag dargestellt. Bitte bei Ihrer Bestellung angeben ob Linksanschlag oder Rechtsanschlag gewünscht wird. Die Elemente sind in Furnplan entsprechend angelegt.

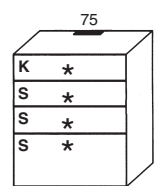
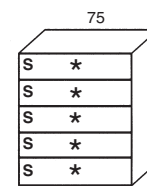
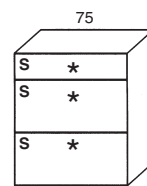
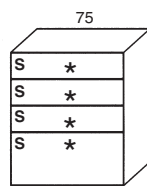
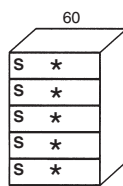
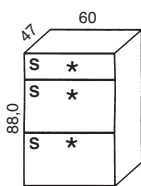
Mit ★ markierte Fronten sind bei Lack Seidenmatt und Edelfurnier gegen Mehrpreis in Metallic oder Lack Hochglanz lieferbar. Siehe Akzentfronten Seite 31.

TL=Türe links    S=Schubkasten    K=Klappe

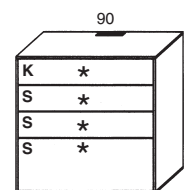
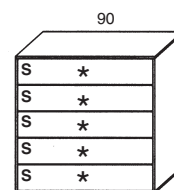
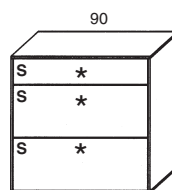
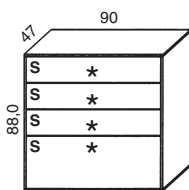
## Einschubschränke 5-Raster



<b>Best.-Nr.</b>	<b>UK5-1LL</b>	<b>UK5-2LL</b>	<b>UK5-5LL</b>	<b>UK5-6L</b>
Lack Seidenmatt				
<b>Best.-Nr.</b>	<b>UK5-1LF</b>	<b>UK5-2LF</b>	<b>UK5-5LF</b>	<b>UK5-6F</b>
Edelfurnier				

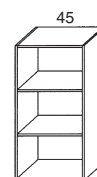
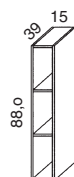


<b>Best.-Nr.</b>	<b>UK5-7L</b>	<b>UK5-8L</b>	<b>UK5-11L</b>	<b>UK5-12L</b>	<b>UK5-13L</b>	<b>UK5-15L</b>
Lack Seidenmatt						
<b>Best.-Nr.</b>	<b>UK5-7F</b>	<b>UK5-8F</b>	<b>UK5-11F</b>	<b>UK5-12F</b>	<b>UK5-13F</b>	<b>UK5-15F</b>
Edelfurnier						



<b>Best.-Nr.</b>	<b>UK5-20L</b>	<b>UK5-21L</b>	<b>UK5-22L</b>	<b>UK5-25L</b>
Lack Seidenmatt				
<b>Best.-Nr.</b>	<b>UK5-20F</b>	<b>UK5-21F</b>	<b>UK5-22F</b>	<b>UK5-25F</b>
Edelfurnier				

## Einschubregale 5-Raster



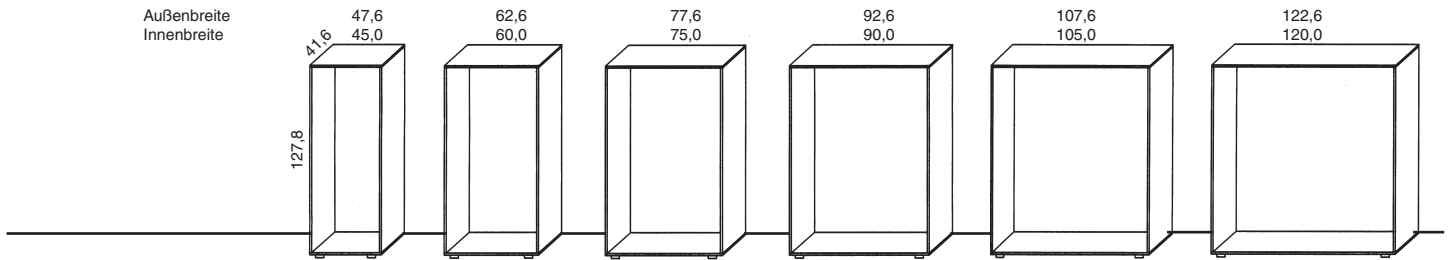
<b>Best.-Nr.</b>	<b>E5-15L</b>	<b>E5-45L</b>
Lack Seidenmatt		
<b>Best.-Nr.</b>	<b>E5-15F</b>	<b>E5-45F</b>
Edelfurnier		

# Korpusumrahmungen für 7-Raster Highboards

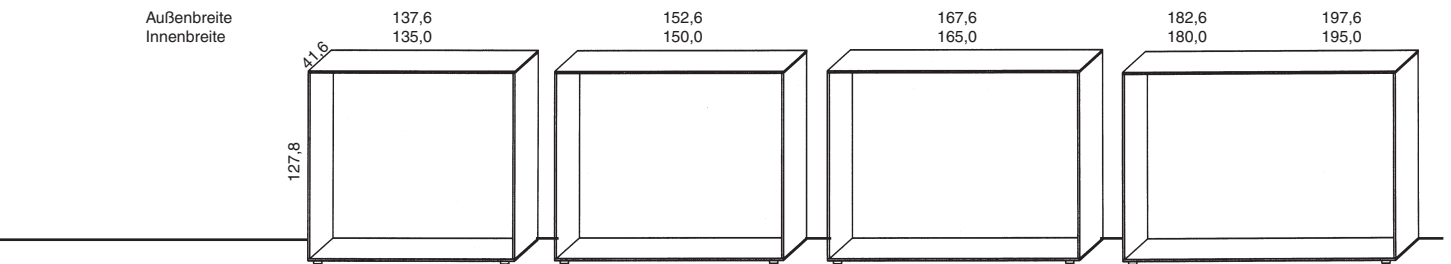
## Planungshinweise:

Highboards bestehen aus einer Korpusumrahmung und den Einschubelementen mit denen frei geplant werden kann. Korpusumrahmungen sind bis max. 197,6 cm am Stück lieferbar, bei breiteren Highboards werden diese sinnvoll oder an Wunschposition gestoßen. Preislich werden die benötigten Umrahmungen addiert. Am Stoß entfallen dann die beiden inneren Seiten. Mit Fußgestell sind Breiten über 167,6 cm konstruktiv nicht möglich. Umrahmung und Einschubelemente sind in jeder Ausführung frei untereinander kombinierbar. Einschubregale können nicht am Anfang oder am Ende einer Kombination positioniert werden.

## Korpusumrahmungen auf Gleitern 7-Raster

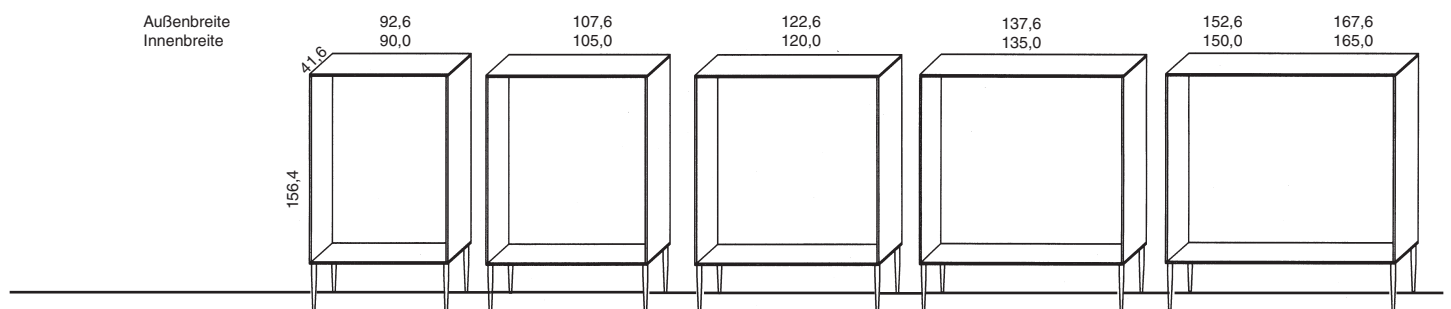


<b>Best.-Nr.</b>	<b>U7-45L</b>	<b>U7-60L</b>	<b>U7-75L</b>	<b>U7-90L</b>	<b>U7-105L</b>	<b>U7-120L</b>
Lack Seidenmatt						
<b>Best.-Nr.</b>	<b>U7-45F</b>	<b>U7-60F</b>	<b>U7-75F</b>	<b>U7-90F</b>	<b>U7-105F</b>	<b>U7-120F</b>
Edelfurnier						



<b>Best.-Nr.</b>	<b>U7-135L</b>	<b>U7-150L</b>	<b>U7-165L</b>	<b>U7-180L</b>	<b>U7-195L</b>
Lack Seidenmatt					
<b>Best.-Nr.</b>	<b>U7-135F</b>	<b>U7-150F</b>	<b>U7-165F</b>	<b>U7-180F</b>	<b>U7-195F</b>
Edelfurnier					

## Korpusumrahmungen auf Fußgestell 7-Raster



<b>Best.-Nr.</b>	<b>G7-90L</b>	<b>G7-105L</b>	<b>G7-120L</b>	<b>G7-135L</b>	<b>G7-150L</b>	<b>G7-165L</b>
Lack Seidenmatt						
<b>Best.-Nr.</b>	<b>G7-90F</b>	<b>G7-105F</b>	<b>G7-120F</b>	<b>G7-135F</b>	<b>G7-150F</b>	<b>G7-165F</b>
Edelfurnier						



# Highboard-Elemente 7-Raster

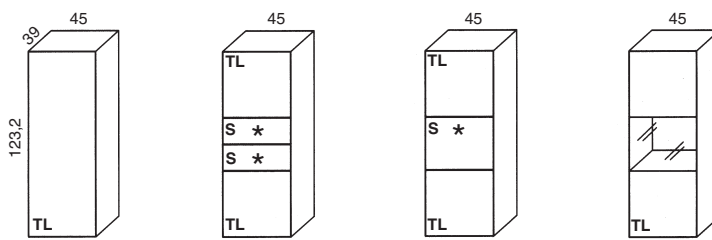
Maße in cm direkt am jeweiligen Bild

Aus Platzgründen sind alle Einschubschränke nur mit Linksanschlag dargestellt. Bitte bei Ihrer Bestellung angeben ob Linksanschlag oder Rechtsanschlag gewünscht wird. Die Elemente sind in Furnplan entsprechend angelegt.

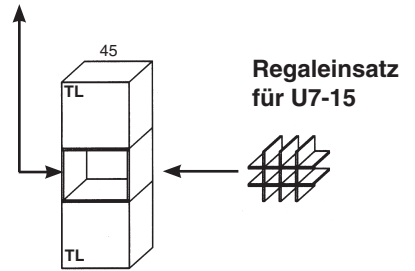
Mit ★ markierte Fronten sind bei Lack Seidenmatt und Edelfurnier gegen Mehrpreis in Metallic oder Lack Hochglanz lieferbar. Siehe Akzentfronten Seite 31.

TL=Türe links S=Schubkasten K=Klappe

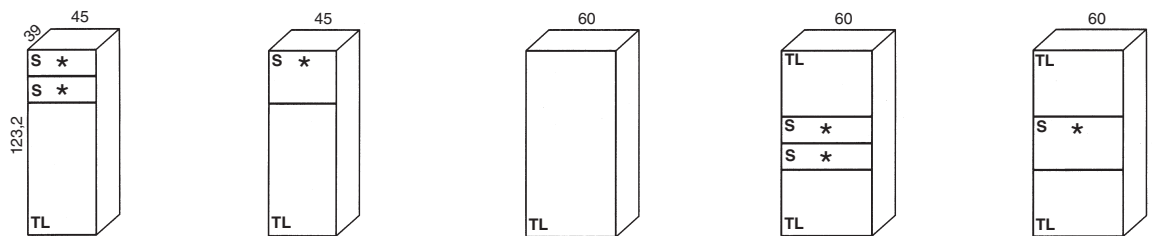
## Einschubschränke 7-Raster



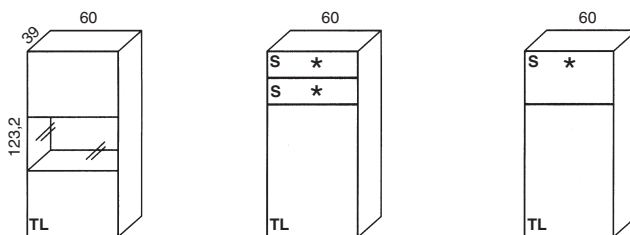
Bitte angeben, ob die Nische in Lack oder Furnier gewünscht wird!



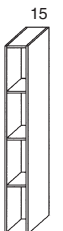
<b>Best.-Nr.</b>	<b>U7-11LL</b>	<b>U7-12LL</b>	<b>U7-13LL</b>	<b>U7-14LL</b>	<b>U7-15LL</b>	<b>FE2-45L</b>
Lack Seidenmatt						
<b>Best.-Nr.</b>	<b>U7-11LF</b>	<b>U7-12LF</b>	<b>U7-13LF</b>	<b>U7-14LF</b>	<b>U7-15LF</b>	<b>FE2-45F</b>
Edelfurnier						



<b>Best.-Nr.</b>	<b>U7-16LL</b>	<b>U7-17LL</b>	<b>U7-31LL</b>	<b>U7-32LL</b>	<b>U7-33LL</b>
Lack Seidenmatt					
<b>Best.-Nr.</b>	<b>U7-16LF</b>	<b>U7-17LF</b>	<b>U7-31LF</b>	<b>U7-32LF</b>	<b>U7-33LF</b>
Edelfurnier					



## Einschubregal 7-Raster



<b>Best.-Nr.</b>	<b>U7-34LL</b>	<b>U7-35LL</b>	<b>U7-36LL</b>	<b>E7-15L</b>
Lack Seidenmatt				
<b>Best.-Nr.</b>	<b>U7-34LF</b>	<b>U7-35LF</b>	<b>U7-36LF</b>	<b>E7-15F</b>
Edelfurnier				

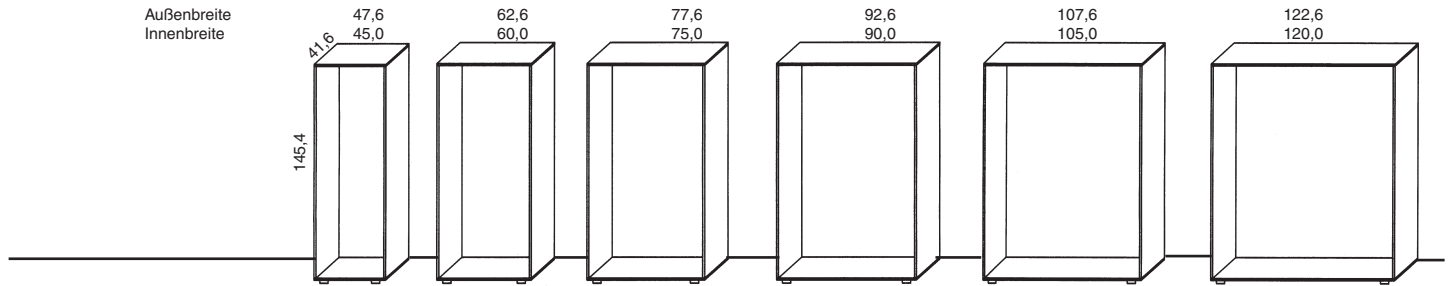
# Korpusumrahmungen für 8-Raster Highboards

Maße in cm direkt am jeweiligen Bild

## Planungshinweise:

Wie bei 7-Raster Highboards auf Seite 22.

### Korpusumrahmungen auf Gleitern 8-Raster

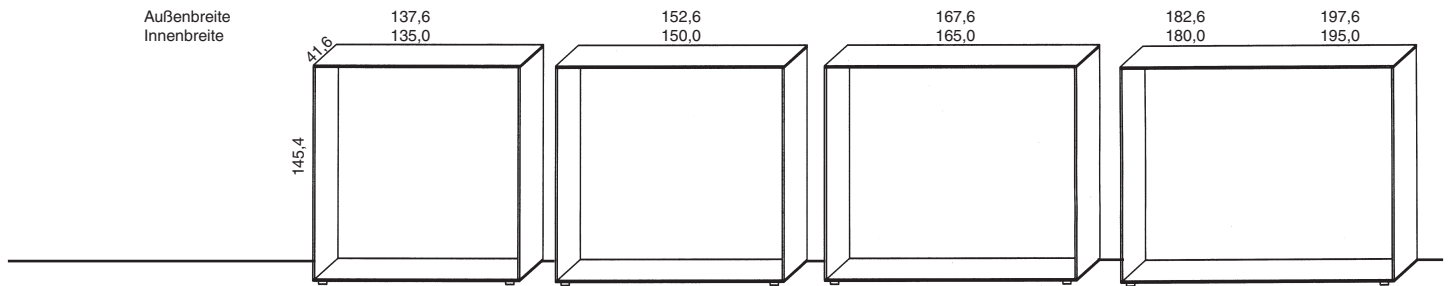


<b>Best.-Nr.</b>	<b>U8-45L</b>	<b>U8-60L</b>	<b>U8-75L</b>	<b>U8-90L</b>	<b>U8-105L</b>	<b>U8-120L</b>
------------------	---------------	---------------	---------------	---------------	----------------	----------------

Lack Seidenmatt

<b>Best.-Nr.</b>	<b>U8-45F</b>	<b>U8-60F</b>	<b>U8-75F</b>	<b>U8-90F</b>	<b>U8-105F</b>	<b>U8-120F</b>
------------------	---------------	---------------	---------------	---------------	----------------	----------------

Edelfurnier



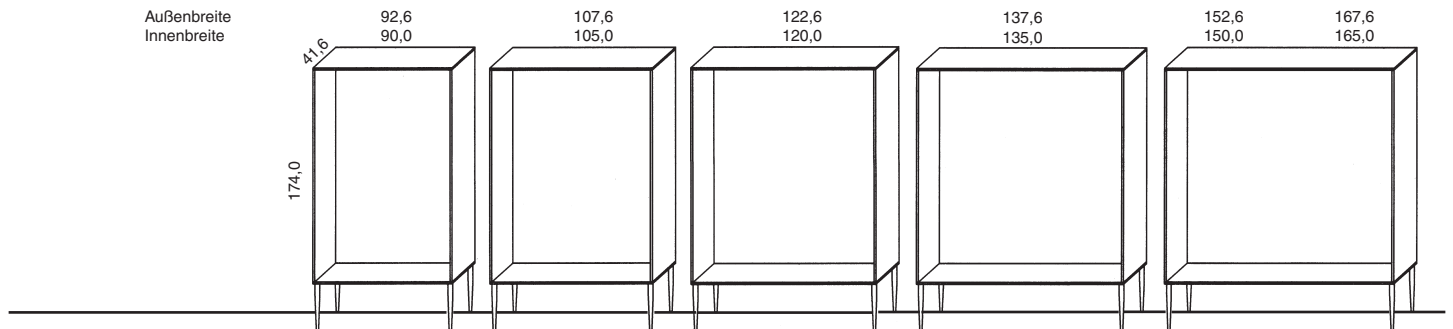
<b>Best.-Nr.</b>	<b>U8-135L</b>	<b>U8-150L</b>	<b>U8-165L</b>	<b>U8-180L</b>	<b>U8-195L</b>
------------------	----------------	----------------	----------------	----------------	----------------

Lack Seidenmatt

<b>Best.-Nr.</b>	<b>U8-135F</b>	<b>U8-150F</b>	<b>U8-165F</b>	<b>U8-180F</b>	<b>U8-195F</b>
------------------	----------------	----------------	----------------	----------------	----------------

Edelfurnier

### Korpusumrahmungen auf Fußgestell 8-Raster



<b>Best.-Nr.</b>	<b>G8-90L</b>	<b>G8-105L</b>	<b>G8-120L</b>	<b>G8-135L</b>	<b>G8-150L</b>	<b>G8-165L</b>
------------------	---------------	----------------	----------------	----------------	----------------	----------------

Lack Seidenmatt

<b>Best.-Nr.</b>	<b>G8-90F</b>	<b>G8-105F</b>	<b>G8-120F</b>	<b>G8-135F</b>	<b>G8-150F</b>	<b>G8-165F</b>
------------------	---------------	----------------	----------------	----------------	----------------	----------------

Edelfurnier

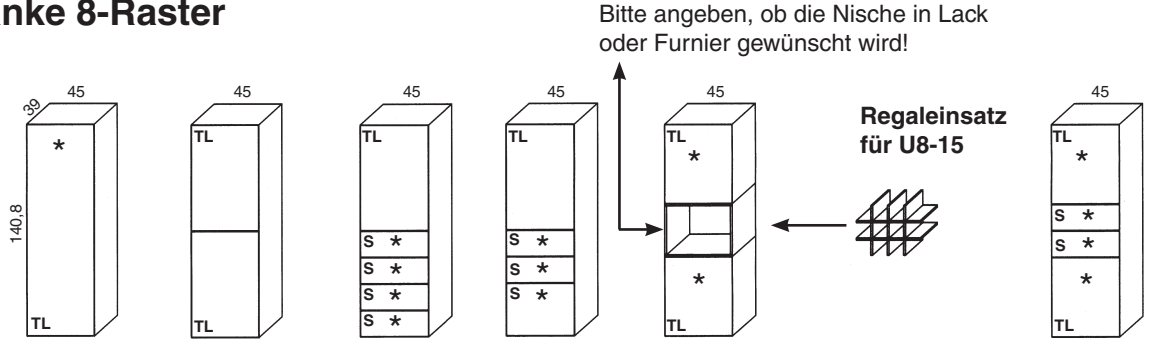
# Highboard-Elemente 8-Raster

Aus Platzgründen sind alle Einschubschränke nur mit Linksanschlag dargestellt. Bitte bei Ihrer Bestellung angeben ob Linksanschlag oder Rechtsanschlag gewünscht wird. Die Elemente sind in Furnplan entsprechend angelegt.

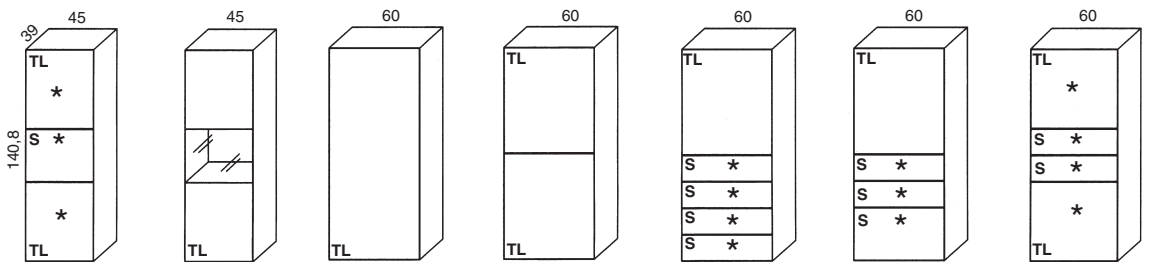
Mit \* markierte Fronten sind bei Lack Seidenmatt und Edelfurnier gegen Mehrpreis in Metallic oder Lack Hochglanz lieferbar. Siehe Akzentfronten Seite 31.

TL=Türe links S=Schubkasten K=Klappe

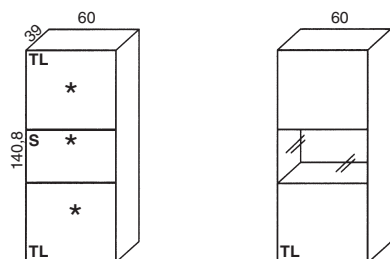
## Einschubschränke 8-Raster



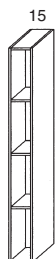
<b>Best.-Nr.</b>	<b>U8-11LL</b>	<b>U8-12LL</b>	<b>U8-13LL</b>	<b>U8-14LL</b>	<b>U8-15LL</b>	<b>FE2-45L</b>	<b>U8-16LL</b>
Lack Seidenmatt							
<b>Best.-Nr.</b>	<b>U8-11LF</b>	<b>U8-12LF</b>	<b>U8-13LF</b>	<b>U8-14LF</b>	<b>U8-15LF</b>	<b>FE2-45F</b>	<b>U8-16LF</b>
Edelfurnier							



<b>Best.-Nr.</b>	<b>U8-17LL</b>	<b>U8-18LL</b>	<b>U8-31LL</b>	<b>U8-32LL</b>	<b>U8-33LL</b>	<b>U8-34LL</b>	<b>U8-35LL</b>
Lack Seidenmatt							
<b>Best.-Nr.</b>	<b>U8-17LF</b>	<b>U8-18LF</b>	<b>U8-31LF</b>	<b>U8-32LF</b>	<b>U8-33LF</b>	<b>U8-34LF</b>	<b>U8-35LF</b>
Edelfurnier							



## Einschubregal 8-Raster



<b>Best.-Nr.</b>	<b>U8-36LL</b>	<b>U8-37LL</b>	<b>E8-15L</b>
Lack Seidenmatt			
<b>Best.-Nr.</b>	<b>U8-36LF</b>	<b>U8-37LF</b>	<b>E8-15F</b>
Edelfurnier			

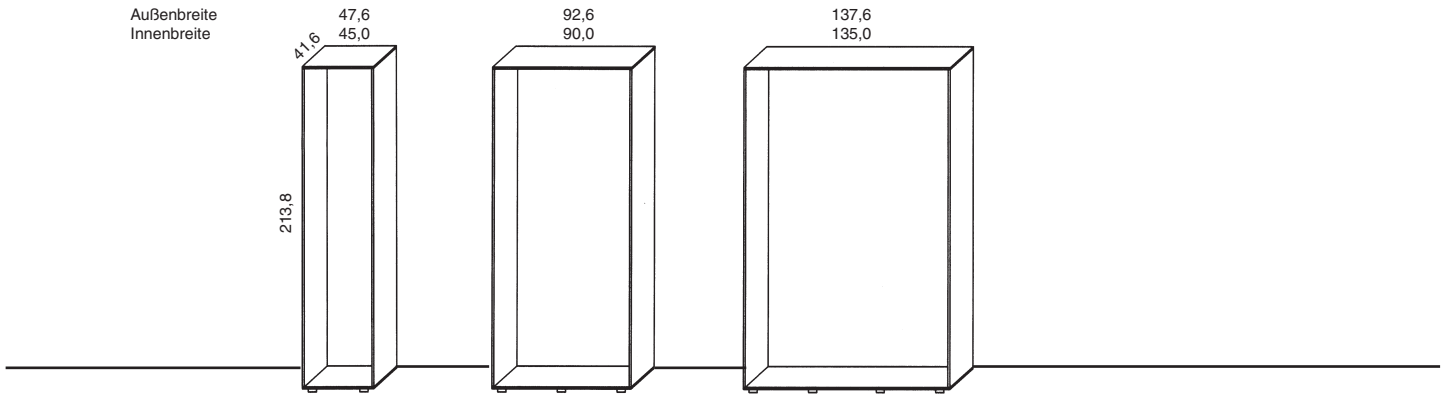
# Korpusumrahmungen und Hochschränke 12-Raster

Maße in cm direkt am jeweiligen Bild

## Planungshinweise:

Hochschränke bestehen aus einer Korpusumrahmung und den Einschubelementen mit denen frei geplant werden kann. Korpusumrahmungen sind bis max. 137,6 cm am Stück lieferbar. Umrahmung und Einschubelemente sind in jeder Ausführung frei untereinander kombinierbar.

## Korpusumrahmungen auf Gleitern 12-Raster



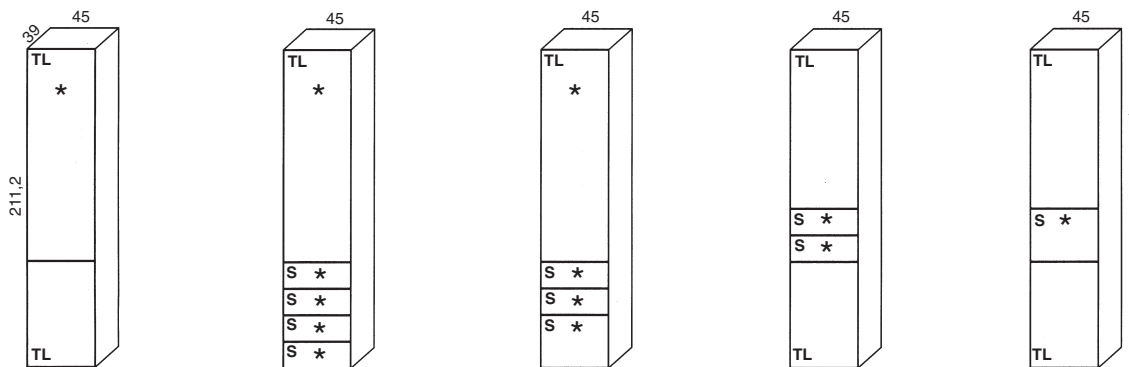
<b>Best.-Nr.</b>	<b>U12-45L</b>	<b>U12-90L</b>	<b>U12-135L</b>
Lack Seidenmatt			
<b>Best.-Nr.</b>	<b>U12-45F</b>	<b>U12-90F</b>	<b>U12-135F</b>
Edelfurnier			

Aus Platzgründen sind alle Einschubschränke nur mit Linksanschlag dargestellt. Bitte bei Ihrer Bestellung angeben ob Linksanschlag oder Rechtsanschlag gewünscht wird. Die Elemente sind in Furnplan entsprechend angelegt.

Mit \* markierte Fronten sind bei Lack Seidenmatt und Edelfurnier gegen Mehrpreis in Metallic oder Lack Hochglanz lieferbar. Siehe Akzentfronten Seite 31.

**TL=Türe links S=Schubkasten K=Klappe**

## Einschubschränke 12-Raster

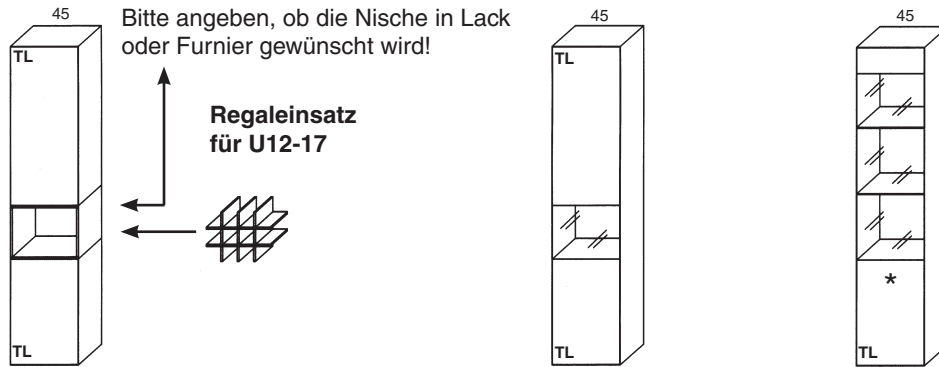


<b>Best.-Nr.</b>	<b>U12-12LL</b>	<b>U12-13LL</b>	<b>U12-14LL</b>	<b>U12-15LL</b>	<b>U12-16LL</b>
Lack Seidenmatt					
<b>Best.-Nr.</b>	<b>U12-12LF</b>	<b>U12-13LF</b>	<b>U12-14LF</b>	<b>U12-15LF</b>	<b>U12-16LF</b>
Edelfurnier					

# Hochschrank-Elemente 12-Raster

Maße in cm direkt am jeweiligen Bild

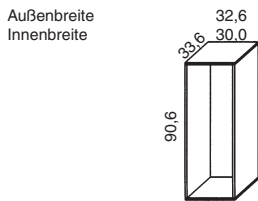
## Einschubelemente 12-Raster



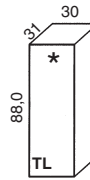
<b>Best.-Nr.</b>	U12-17LL	FE2-45L	U12-18LL	U12-19LL
Lack Seidenmatt				
<b>Best.-Nr.</b>	U12-17LF	FE2-45F	U12-18LF	U12-19LF
Edelfurnier				

# Korpusumrahmungen und Hängeschrank-Elemente 5- und 7-Raster

## Korpusumrahmung 5-Raster

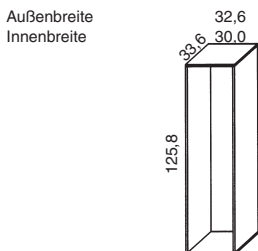


## Hängeschrank 5-Raster

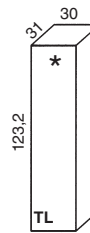


<b>Best.-Nr.</b>	H5-30L	H5-1LL
Lack Seidenmatt		
<b>Best.-Nr.</b>	H5-30F	H5-1LF
Edelfurnier		

## Korpusumrahmung 7-Raster



## Hängeschrank 7-Raster



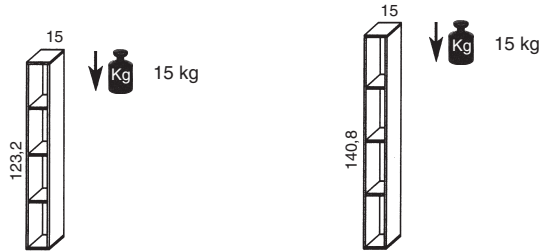
<b>Best.-Nr.</b>	H7-30L	H7-1LL
Lack Seidenmatt		
<b>Best.-Nr.</b>	H7-30F	H7-1LF
Edelfurnier		

# Wandregale, Wandboarde und Fotoboarde

Maße in cm direkt am jeweiligen Bild


**Wandregale:** 25 cm tief, universell, frei an der Wand zu befestigen.

Belastbarkeit 10 kg bzw. 15 kg bei Festmauerwerk und Montage laut Herstellervorgabe



<b>Best.-Nr.</b>	<b>HS7-15L</b>	<b>HS8-15L</b>
	Lack Seidenmatt	
<b>Best.-Nr.</b>	<b>HS7-15F</b>	<b>HS8-15F</b>
	Edelfurnier	


**Wandboarde:** 20 cm tief, 1,3 cm stark, universell, frei an der Wand zu befestigen.

 Belastbar mit 3 kg/Laufmeter bei Festmauerwerk und Montage laut Herstellervorgabe



<b>Best.-Nr.</b>	<b>W-60L</b>	<b>W-90L</b>	<b>W-120L</b>	<b>W-180L</b>
	Lack Seidenmatt			
<b>Best.-Nr.</b>	<b>W-60F</b>	<b>W-90F</b>	<b>W-120F</b>	<b>W-180F</b>
	Edelfurnier			

**Fotoboarde:** 9,7 cm tief, 1,3 cm stark, universell, frei an der Wand zu befestigen.

 Belastbar mit 3 kg/Laufmeter bei Festmauerwerk und Montage laut Herstellervorgabe



<b>Best.-Nr.</b>	<b>FB-60L</b>	<b>FB-90L</b>	<b>FB-120L</b>	<b>FB-180L</b>
	Lack Seidenmatt			
<b>Best.-Nr.</b>	<b>FB-60F</b>	<b>FB-90F</b>	<b>FB-120F</b>	<b>FB-180F</b>
	Edelfurnier			

# Mehrpreise für Akzentfronten in Metallic und Hochglanz

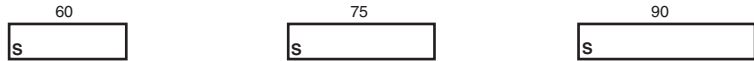
Maße in cm direkt am jeweiligen Bild

## Schubkastenvorderstücke 1-Raster für 39 cm tiefe Elemente



<b>Best.-Nr.</b>	S1-45M	S1-60M	S1-75M	S1-90M
	Metallic Gold/Silver			
<b>Best.-Nr.</b>	S1-45H	S1-60H	S1-75H	S1-90H
	Lack Hochglanz			

## Schubkastenvorderstücke 1-Raster für 47 cm tiefe Elemente




<b>Best.-Nr.</b>	SK1-60M	SK1-75M	SK1-90M
	Metallic Gold/Silver		
<b>Best.-Nr.</b>	SK1-60H	SK1-75H	SK1-90H
	Lack Hochglanz		

## Schubkastenvorderstücke 2-Raster für 39 cm und 47 cm tiefe Elemente



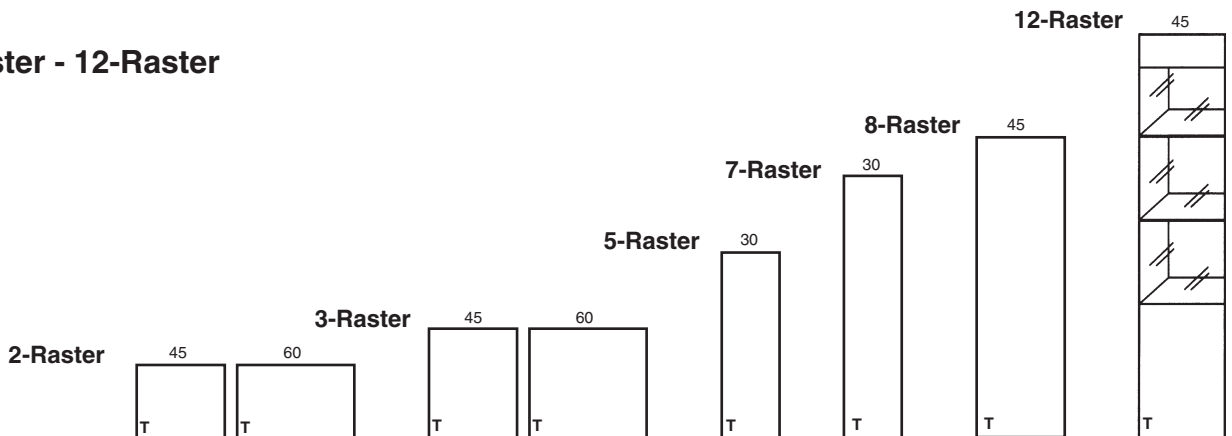
<b>Best.-Nr.</b>	S2-45M	S2-60M	SK2-60M	SK2-75M	SK2-90M
	Metallic Gold/Silver				
<b>Best.-Nr.</b>	S2-45H	S2-60H	SK2-60H	SK2-75H	SK2-90H
	Lack Hochglanz				

## Klappen 1-Raster



<b>Best.-Nr.</b>	K1-60M	K1-75M	K1-90M
	Metallic Gold/Silver		
<b>Best.-Nr.</b>	K1-60H	K1-75H	K1-90H
	Lack Hochglanz		

## Türen 2-Raster - 12-Raster



<b>Best.-Nr.</b>	T2-45M	T2-60M	T3-45M	T3-60M	T5-30M	T7-30M	T8-45M	GT12-45M
	Metallic Gold/Silver							
<b>Best.-Nr.</b>	T2-45H	T2-60H	T3-45H	T3-60H	T5-30H	T7-30H	T8-45H	GT12-45H
	Lack Hochglanz							

## Zusätzliche Vitrinenrückwände

Maße in cm direkt am jeweiligen Bild

### Planungshinweis:

Zusätzliche Vitrinenrückwände sind nur dann erforderlich wenn die gewünschte Ausführung von der Korpusausführung abweicht.

Für hohe Vitrinen mit  
kleinem Glasausschnitt

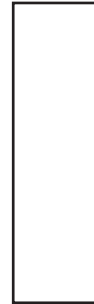
Für Highboards  
45 cm breit



Für Highboards  
60 cm breit



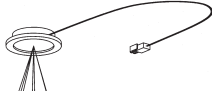
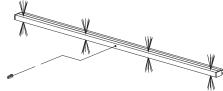
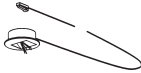


Für hohe Vitrinen mit  
großem Glasausschnitt






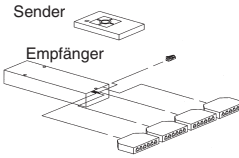
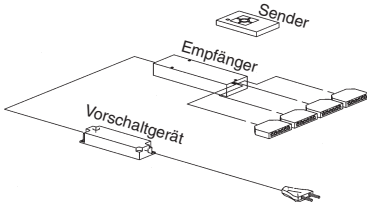
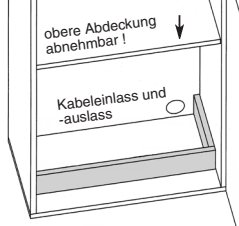
<b>Best.-Nr.</b>	RW2-45L	RW2-60L	RW8-45L
Lack Seidenmatt			
<b>Best.-Nr.</b>	RW2-45F	RW2-60F	RW8-45F
Edelfurnier			
<b>Best.-Nr.</b>	RW2-45M	RW2-60M	RW8-45M
Metallic Gold/Silver			



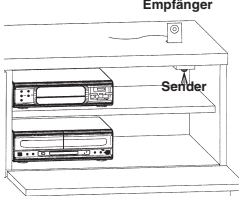
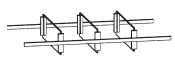
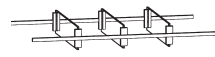
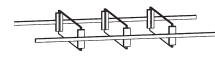
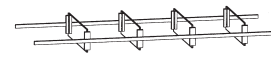
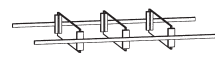
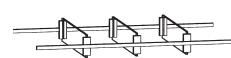
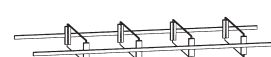
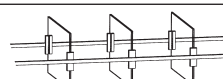
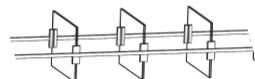
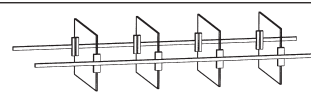
# Zubehör

Artikel	Best.-Nr.		Beschreibung
<b>Beleuchtungen</b>			
<b>LED-Einbaustrahler</b>	<b>LST2</b>		 <p>Für Vitrinen. 12 Volt/2,6 Watt, versteckte Kabelführung, Länge 4 Meter. Nur mit LED-Vorschaltgerät möglich.</p>
<b>LED-Glaskantenbeleuchtung</b> Für 45 cm breite Vitrinen	<b>LG45</b>		 <p><b>Stromzuleitung erfolgt über ein Kabel durch die Rückwand!</b> Nur in Verbindung mit LED-Vorschaltgerät möglich. 12 Volt/3 Watt, Kabellänge 4 Meter.</p>
<b>LED-Strahler für 2-Raster Einschubregale</b>	<b>LST4</b>		 <p>Nur in Verbindung mit LED-Vorschaltgerät möglich. 12 Volt/1,4 Watt, Kabellänge 4 Meter.</p>
			 <p>Diese Produkte enthalten Lichtquellen der Energieeffizienzklasse &lt;F&gt; auf einer Skala von <b>A</b> (höchste Effizienz) bis <b>G</b> (geringste Effizienz). Die Lichtquellen in den LED-Beleuchtungen sind nicht tauschbar.</p>
<b>LED-Beleuchtung für Wandboarde, Fotoboarde und unter Hängeschränke</b>			
Für 60 cm Breite	<b>LN45</b>		1 LED-Band, Kabellänge ca. 4 Meter. Vorschaltgerät erforderlich. 12 Volt/1,9 Watt.
Für 60 cm Breite	<b>LN60</b>		1 LED-Band, Kabellänge ca. 4 Meter. Vorschaltgerät erforderlich. 12 Volt/2,6 Watt.
Für 75 cm Breite	<b>LN75</b>		1 LED-Band, Kabellänge ca. 4 Meter. Vorschaltgerät erforderlich. 12 Volt/3,4 Watt.
Für 90 cm Breite	<b>LN90</b>		1 LED-Band, Kabellänge ca. 4 Meter. Vorschaltgerät erforderlich. 12 Volt/4,1 Watt.
Für 105 cm Breite	<b>LN105</b>		1 LED-Band, Kabellänge ca. 4 Meter. Vorschaltgerät erforderlich. 12 Volt/4,8 Watt.
Für 120 cm Breite	<b>LN120</b>		1 LED-Band, Kabellänge ca. 4 Meter. Vorschaltgerät erforderlich. 12 Volt/5,5 Watt.
Für 135 cm Breite	<b>LN135</b>		1 LED-Band, Kabellänge ca. 4 Meter. Vorschaltgerät erforderlich. 12 Volt/6,2 Watt.
Für 150 cm Breite	<b>LN150</b>		1 LED-Band, Kabellänge ca. 4 Meter. Vorschaltgerät erforderlich. 12 Volt/7 Watt.
Für 165 cm Breite	<b>LN165</b>		1 LED-Band, Kabellänge ca. 4 Meter. Vorschaltgerät erforderlich. 12 Volt/7,7 Watt.
Für 180 cm Breite	<b>LN180</b>		1 LED-Band, Kabellänge ca. 4 Meter. Vorschaltgerät erforderlich. 12 Volt/8,4 Watt.
Für 195 cm Breite	<b>LN195</b>		1 LED-Band, Kabellänge ca. 4 Meter. Vorschaltgerät erforderlich. 12 Volt/9 Watt.
Für 210 cm Breite	<b>LN210</b>		1 LED-Band, Kabellänge ca. 4 Meter. Vorschaltgerät erforderlich. 12 Volt/9,8 Watt.
Für 225 cm Breite	<b>LN225</b>		1 LED-Band, Kabellänge ca. 4 Meter. Vorschaltgerät erforderlich. 12 Volt/10,6 Watt.
Für 240 cm Breite	<b>LN240</b>		1 LED-Band, Kabellänge ca. 4 Meter. Vorschaltgerät erforderlich. 12 Volt/11,3 Watt.
Für 255 cm Breite	<b>LN255</b>		1 LED-Band, Kabellänge ca. 4 Meter. Vorschaltgerät erforderlich. 12 Volt/11,3 Watt.
			 <p>Diese Produkte enthalten Lichtquellen der Energieeffizienzklasse &lt;F&gt; auf einer Skala von <b>A</b> (höchste Effizienz) bis <b>G</b> (geringste Effizienz). Die Lichtquellen in den LED-Beleuchtungen sind nicht tauschbar.</p>

# Zubehör

Artikel	Best.-Nr.		Beschreibung
<b>Beleuchtungen</b>			
LED-Beleuchtungsset für das Flaschenregal	LEDSET-F		2 LED-Leuchten, Kabellänge ca. 4 Meter. Vorschaltgerät erforderlich. 12 Volt/4,6 Watt.
LED-Beleuchtungsset für die Regale	LEDSET1		1 LED-Leuchte, Kabellänge ca. 4 Meter. Vorschaltgerät erforderlich. 12 Volt/0,7 Watt.
Breite 15 cm Höhe 3-und 4-Raster	LEDSET2		1 LED-Leuchte, Kabellänge ca. 4 Meter. Vorschaltgerät erforderlich. 12 Volt/2,3 Watt.
Breite 45 cm Höhe 3-und 4-Raster	LEDSET3		2 LED-Leuchten, Kabellänge ca. 4 Meter. Vorschaltgerät erforderlich. 12 Volt/1,4 Watt.
Breite 15 cm Höhe 5-Raster	LEDSET4		2 LED-Leuchten, Kabellänge ca. 4 Meter. Vorschaltgerät erforderlich. 12 Volt/4,6 Watt.
Breite 45 cm Höhe 5-Raster	LEDSET5		3 LED-Leuchten, Kabellänge ca. 4 Meter. Vorschaltgerät erforderlich. 12 Volt/2,1 Watt.
Breite 15 cm Höhe 7-und 8-Raster			 <p>Diese Produkte enthalten Lichtquellen der Energieeffizienzklasse &lt;F&gt; auf einer Skala von <b>A</b> (höchste Effizienz) bis <b>G</b> (geringste Effizienz). Die Lichtquellen in den LED-Beleuchtungen sind nicht tauschbar.</p>
<b>Vorschaltgeräte und Fernbedienungen</b>			
LED-Vorschaltgerät max. 15 Watt	LEVG15		12 Volt/15 Watt, ausreichend für max. 6 Anschlüsse. Kabellänge ca.5 Meter, Schalter an der Zuleitung. 
LED-Vorschaltgerät max. 30 Watt	LEVG30		12 Volt/30 Watt, ausreichend für max. 10 Anschlüsse. Kabellänge ca.5 Meter, Schalter an der Zuleitung. 
Funkfernbedienung für LED- Beleuchtungen	FKS4		 <p>Mit dieser Fernbedienung können max. 4 Stromkreise geschaltet und gedimmt werden. Pro Stromkreis sind 6 Leuchtkörper möglich. Die Fernbedienung wird, falls gewünscht zwischen Vorschaltgerät und Beleuchtung gesteckt.</p>
<b>Funkfernbedienungs-Set mit Vorschaltgerät</b>			
Funkfernbedienung inkl. Vorschaltgerät.			
max. 15 Watt	FKS4-15		
max. 30 Watt	FKS4-30		
max. 60 Watt	FKS4-60		
<b>Elektrotaufach ohne Funkfernbedienung</b>			
Einbau hinter Türen	LES		 <p>Bitte geben Sie an, bei welchem Element der Einbau erfolgen soll. In diesem Elektrotaufach ist <b>keine</b> Funkfernbedienung enthalten! Die obere Abdeckung ist ein abnehmbarer Holzboden, der Schrank bleibt deshalb in voller Tiefe nutzbar.</p>

# Zubehör

Artikel	Best.-Nr.		Beschreibung
<b>IR-Repeater</b>			
<b>IR Repeater</b> Empfänger auf Ständer wie Abbildung.	IRST		 <p>IR=infrarot</p> <p>Der IR Repeater leitet die Signale von handelsüblichen IR Fernbedienungen ins Möbelinnere. Es können so z.B DVD-Player hinter geschlossener Front bedient werden. Ankommende IR-Signale werden über den Empfänger aufgefangen, und über den Sender ins Möbelinnere weitergeleitet. Der Repeater benötigt keine eigene Fernbedienung. Zum Betrieb ist ein Netzanschluß mit 220 Volt erforderlichlich.</p>
<b>Schubkasten-Sonderausstattungen</b>			
<b>Für Elemente</b> 45 cm breit, 41,6 cm tief	E1-45		Schubkasten-Inneneinteilung für niedrige Schubkästen mit 3 Teilern
<b>Für Elemente</b> 60 cm breit, 41,6 cm tief	E1-60		Schubkasten-Inneneinteilung für niedrige Schubkästen mit 3 Teilern
<b>Für Elemente</b> 75 cm breit, 41,6 cm tief	E1-75		Schubkasten-Inneneinteilung für niedrige Schubkästen mit 3 Teilern
<b>Für Elemente</b> 90 cm breit, 41,6 cm tief	E1-90		Schubkasten-Inneneinteilung für niedrige Schubkästen mit 4 Teilern
<b>Für Elemente</b> 60 cm breit, 49,6 cm tief	EK1-60		Schubkasten-Inneneinteilung für niedrige Schubkästen mit 3 Teilern
<b>Für Elemente</b> 75 cm breit, 49,6 cm tief	EK1-75		Schubkasten-Inneneinteilung für niedrige Schubkästen mit 3 Teilern
<b>Für Elemente</b> 90 cm breit, 49,6 cm tief	EK1-90		Schubkasten-Inneneinteilung für niedrige Schubkästen mit 4 Teilern
<b>Für Elemente</b> 60 cm breit, 49,6 cm tief	EK2-60		Schubkasten-Inneneinteilung für hohe Schubkästen mit 3 Teilern
<b>Für Elemente</b> 75 cm breit, 49,6 cm tief	EK2-75		Schubkasten-Inneneinteilung für hohe Schubkästen mit 3 Teilern
<b>Für Elemente</b> 90 cm breit, 49,6 cm tief	EK2-90		Schubkasten-Inneneinteilung für hohe Schubkästen mit 4 Teilern
<b>Holz- und Glaseinlegeböden</b>			
<b>Holzeinlegeboden</b> für 45 cm breite, 41,6 cm tiefe Typen	FA60-33		Zusätzlicher Holzeinlegeboden hinter Türen 41,1x 33 x 1,9 cm
<b>Holzeinlegeboden</b> für 60 cm breite, 41,6 cm tiefe Typen	FA45-33		Zusätzlicher Holzeinlegeboden hinter Türen 56,1x 33 x 1,9 cm
<b>Holzeinlegeboden</b> für 45 cm breite, 49,6 cm tiefe Typen	FA45-41		Zusätzlicher Holzeinlegeboden hinter Türen 41,1x 41 x 1,9 cm
<b>Holzeinlegeboden</b> für 60 cm breite, 49,6 cm tiefe Typen	FA60-41		Zusätzlicher Holzeinlegeboden hinter Türen 56,1 x 41 x 1,9 cm
<b>Glaseinlegeboden</b> für 45 cm breite, 41,2 cm tiefe Typen	GLFA45-32		Zusätzlicher Glasboden hinter Vitrintüren 41,1 x 32 x 0,6 cm

## ET525

## Esstisch mit Vierfußgestell, Tischplatte in Rechteckform, Höhe 76 cm

### Lieferbare Ausführungen in Edelfurnier:

Eiche Satin Natur, Wildeiche natur, Eiche Satin Nebbia, Eiche Satin Terra.


**Funktion:** Fest oder gegen Mehrpreis ausziehbar mit Kopfauszug.

**Tischplatte:** Echtholz furniert, hochabriebfest lackiert, Furnierung in Längsrichtung.

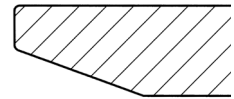
**Auszugplatten:** Echtholz furniert, hochabriebfest lackiert, Furnierung fortlaufend über Tischplatte und Auszugplatten.

**Gestell:** Schwarz pulverbeschichtet.

### Abbildung in Standardausführung ohne Auszug



Querschnitt der Tischplatte,  
MDF 1,9 cm dick



### Größen

Länge: 160 cm  
Tiefe: 95 cm

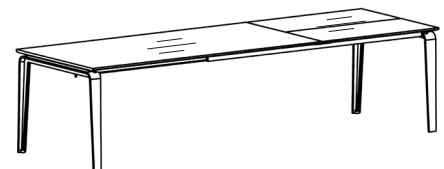
Länge: 180 cm  
Tiefe: 95 cm

Länge: 200 cm  
Tiefe: 95 cm

<b>Best.-Nr.</b>	ET525-160	ET525-180	ET525-200
Edelfurnier			

### Abbildung mit Kopfauszug

### Mehrpreis für Kopfauszug



Für ET525-160  
einseitig 80 cm

Für ET525-180  
einseitig 100 cm

Für ET525-200  
einseitig 100 cm

<b>Best.-Nr.</b>	KA525-160	KA525-180	KA525-180
Edelfurnier			

## ET582

## Esstisch mit Vierfußgestell, Tischplatte in Rechteckform, Höhe 76 cm

### Lieferbare Ausführungen in Edelfurnier:

Eiche Satin Natur, Wildeiche natur, Eiche Satin Nebbia, Eiche Satin Terra.


**Funktion:** Fest oder gegen Mehrpreis ausziehbar mit Schiebeplattenauszug.

**Tischplatte:** Echtholz furniert, hochabriebfest lackiert, Furnierung in Längsrichtung.

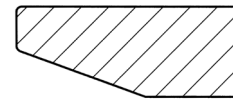
**Auszugplatten:** Echtholz furniert, hochabriebfest lackiert, Furnierung fortlaufend über Tischplatte und Auszugplatten.

**Gestell:** Schwarz pulverbeschichtet oder Edelstahloptik.

### Abbildung in Standardausführung ohne Auszug



Querschnitt der Tischplatte,  
MDF 2,3 cm dick



### Größen

Länge: 160 cm  
Tiefe: 95 cm

Länge: 180 cm  
Tiefe: 95 cm

Länge: 200 cm  
Tiefe: 95 cm

Best.-Nr.  
Edelfurnier

ET582-160

ET582-180

ET582-200

**Planungshinweis:** Der Schiebeplattenauszug ist nur bei Tischen bis 200 cm Länge lieferbar!

### Größen

Länge: 220 cm  
Tiefe: 100 cm

Länge: 240 cm  
Tiefe: 100 cm

Länge: 260 cm  
Tiefe: 100 cm

Best.-Nr.  
Edelfurnier

ET582-220

ET582-240

ET582-260

### Mehrpreis für Schiebeplattenauszug

Abbildung mit Schiebeplattenauszug



Für ET582-160  
einseitig 80 cm

Für ET582-180  
einseitig 100 cm

Für ET582-200  
einseitig 100 cm

Best.-Nr.  
Edelfurnier

SA582-160

SA582-180

SA582-200

# Couchtische

**Platte in Lack Seidenmatt:** Weiß, Beige, Anthrazit

**Platte in Edelfurnier:** Eiche Satin Natur, Wildeiche Natur, Eiche Satin Nebbia, Eiche Satin Terra

**Gestell:** Schwarz pulverbeschichtet

**CT512-110L/F**



**CT513-65L/F**



**Tischplatte:** Stärke 59 mm

**Gestell:** Metall pulverbeschichtet

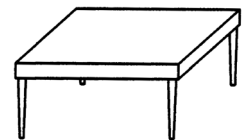

**Tischplatte:** Stärke 59 mm

**Gestell:** Metall pulverbeschichtet



**Kombinationsmöglichkeit  
aus CT512 und CT513**

**Ablageboden**



**Höhe/Breite/Tiefe:**

43/110/65 cm

**Mehrpreis für Ablageboden  
in Metallic Gold oder Silver**

29,5/65/65 cm

**Best.-Nr.**

CT512-110L

MTC-110

CT513-65L

Lack Seidenmatt

**Best.-Nr.**

CT512-110F

CT513-65F

Edelfurnier

## Stuhlempfehlungen

Formal passende Stühle zu Modell Brera entnehmen Sie bitte der aktuellen Gwinner Stuhltypenliste!


Für Modell Brera empfehlen wir die Stühle Aria, Ruby und Mila



**Aria**



**Ruby**



**Ruby**



**Mila**

# Kombinationen

Preise ohne Beleuchtungen und Zubehör

Maße in cm direkt am jeweiligen Bild

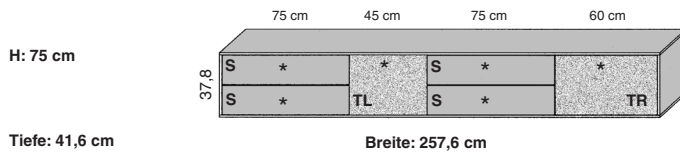
 = Lack Seidenmatt     = Lack Hochglanz     = Edelfurnier     = Metallic Front

TL=Türe links    TR=Türe rechts    S=Schubkasten    K=Klappe

Mit ★ markierte Fronten sind bei Lack Seidenmatt und Edelfurnier gegen Mehrpreis in Metallic oder Lack Hochglanz lieferbar. Siehe Akzentfronten Seite 31.

Artikelbeschreibungen von Zubehör und Angaben zu den Energieklassen der Beleuchtungen siehe Zubehör Seite 32-35.

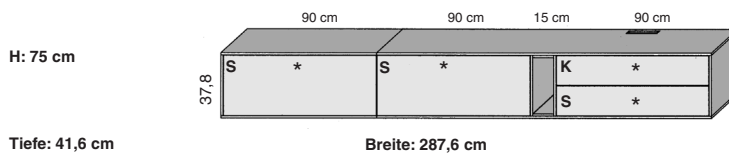
Einzelelemente zur freien Planung finden Sie auf Seite 14 und 15.



**Zubehörempfehlung:** pro Stück

- 1 Bel. unter den Hängeschrank **LN255**
- 1 Fernbedienung mit Vorschaltgerät 15 Watt **FKS4-15**
- 1 Elektrotaufach **LES60**
- 1-4 Schubkasteneinteilungen **E1-75**

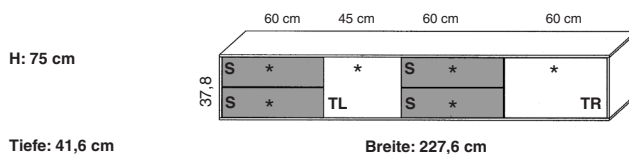
<b>Best.-Nr.</b>	<b>BR10A</b> (wie Abbildung!)	<b>BR10A-SV</b> (seitenverkehrt!)
Wie dargestellt		
<b>Best.-Nr.</b>	<b>BR10L</b>	<b>BR10L-SV</b>
Lack Seidenmatt		
<b>Best.-Nr.</b>	<b>BR10F</b>	<b>BR10F-SV</b>
Edelfurnier		



**Zubehörempfehlung:** pro Stück

- 1 Bel. unter den Hängeschrank **LN90**
- 1 Bel. unter den Hängeschrank **LN195**
- 1 Bel. für das Einschubregal **LST4**
- 1 Fernbedienung mit Vorschaltgerät 15 Watt **FKS4-15**
- 1 IR-Repeater **IRST**
- 1 Schubkasteneinteilung **E1-90**

<b>Best.-Nr.</b>	<b>BR11A</b> (wie Abbildung!)	<b>BR11A-SV</b> (seitenverkehrt!)
Wie dargestellt		
<b>Best.-Nr.</b>	<b>BR11A1</b> (Katalog)	<b>BR11A1-SV</b>
Wie dargestellt		
<b>Best.-Nr.</b>	<b>BR11L</b>	<b>BR11L-SV</b>
Lack Seidenmatt		
<b>Best.-Nr.</b>	<b>BR11F</b>	<b>BR11F-SV</b>
Edelfurnier		



**Zubehörempfehlung:** pro Stück

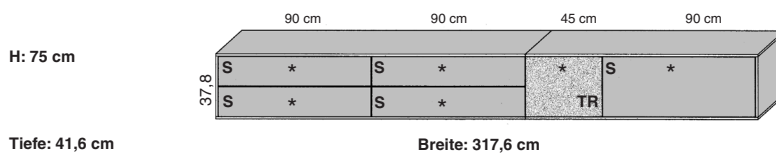
- 1 Bel. unter den Hängeschrank **LN225**
- 1 Fernbedienung mit Vorschaltgerät 15 Watt **FKS4-15**
- 1 Elektrotaufach **LES60**
- 1-4 Schubkasteneinteilungen **E1-60**

<b>Best.-Nr.</b>	<b>BR12A</b> (wie Abbildung!)	<b>BR12A-SV</b> (seitenverkehrt!)
Wie dargestellt		
<b>Best.-Nr.</b>	<b>BR12L</b>	<b>BR12L-SV</b>
Lack Seidenmatt		
<b>Best.-Nr.</b>	<b>BR12F</b>	<b>BR12F-SV</b>
Edelfurnier		



# Kombinationen

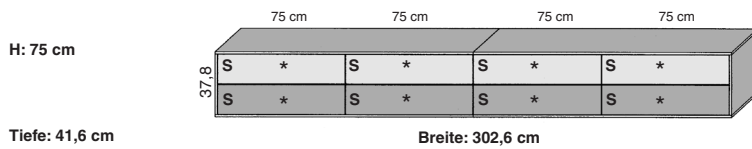
Preise ohne Beleuchtungen und Zubehör



## Zubehörempfehlung: pro Stück

- 1 Bel. unter den Hängeschrank **LN180**
- 1 Bel. unter den Hängeschrank **LN135**
- 1 Fernbedienung mit Vorschaltgerät 15 Watt **FKS4-15**
- 1 Elektrostaufach **LES45**
- 1-4 Schubkasteneinteilungen **E1-90**

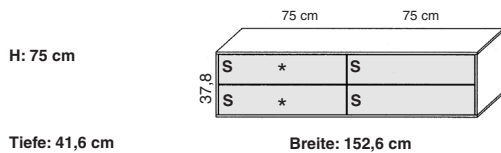
<b>Best.-Nr.</b>	<b>BR13A</b>	<b>BR13A-SV</b> (seitenverkehrt!)
Wie dargestellt		
<b>Best.-Nr.</b>	<b>BR13A1</b> (Katalog)	<b>BR13A1-SV</b>
Wie dargestellt		
<b>Best.-Nr.</b>	<b>BR13L</b>	<b>BR13L-SV</b>
Lack Seidenmatt		
<b>Best.-Nr.</b>	<b>BR13F</b>	<b>BR13F-SV</b>
Edelfurnier		



## Zubehörempfehlung: pro Stück

- 2 Bel. unter den Hängeschrank **LN150**
- 1 Fernbedienung mit Vorschaltgerät 15 Watt **FKS4-15**
- 1-8 Schubkasteneinteilungen **E1-75**

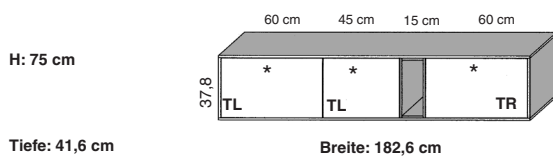
<b>Best.-Nr.</b>	<b>BR14A</b> (wie Abbildung!)	<b>BR14A-SV</b> (seitenverkehrt!)
Wie dargestellt		
<b>Best.-Nr.</b>	<b>BR14L</b>	<b>BR14L-SV</b>
Lack Seidenmatt		
<b>Best.-Nr.</b>	<b>BR14F</b>	<b>BR14F-SV</b>
Edelfurnier		



## Zubehörempfehlung: pro Stück

- 1 Bel. unter den Hängeschrank **LN150**
- 1 Fernbedienung mit Vorschaltgerät 15 Watt **FKS4-15**
- 1-4 Schubkasteneinteilungen **E1-75**

<b>Best.-Nr.</b>	<b>BR15A</b> (wie Abbildung!)	<b>BR15A-SV</b> (seitenverkehrt!)
Wie dargestellt		
<b>Best.-Nr.</b>	<b>BR15L</b>	<b>BR15L-SV</b>
Lack Seidenmatt		
<b>Best.-Nr.</b>	<b>BR15F</b>	<b>BR15F-SV</b>
Edelfurnier		



## Zubehörempfehlung: pro Stück

- 1 Bel. unter den Hängeschrank **LN180**
- 1 Bel. für das Einschubregal **LST4**
- 1 Fernbedienung mit Vorschaltgerät 15 Watt **FKS4-15**
- 1 Elektrostaufach **LES60**

<b>Best.-Nr.</b>	<b>BR16A</b> (wie Abbildung!)	<b>BR16A-SV</b> (seitenverkehrt!)
Wie dargestellt		
<b>Best.-Nr.</b>	<b>BR16L</b>	<b>BR16L-SV</b>
Lack Seidenmatt		
<b>Best.-Nr.</b>	<b>BR16F</b>	<b>BR16F-SV</b>
Edelfurnier		

# Kombinationen

Preise ohne Beleuchtungen und Zubehör

Maße in cm direkt am jeweiligen Bild

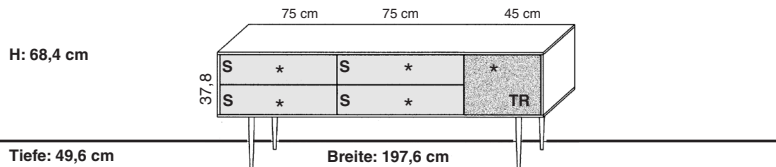
= Lack Seidenmatt    
  = Lack Hochglanz    
  = Edelfurnier    
  = Metallic Front

TL=Türe links    TR=Türe rechts    S=Schubkasten    K=Klappe

Mit ★ markierte Fronten sind bei Lack Seidenmatt und Edelfurnier gegen Mehrpreis in Metallic oder Lack Hochglanz lieferbar. Siehe Akzentfronten Seite 31.

Artikelbeschreibungen von Zubehör und Angaben zu den Energieklassen der Beleuchtungen siehe Zubehör Seite 32-35.

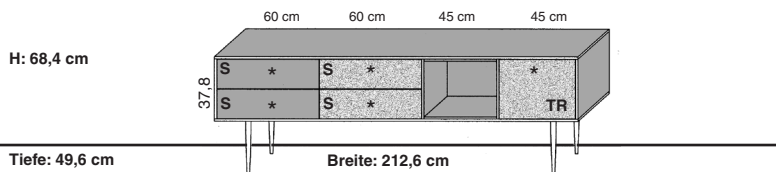
**Einzelelemente zur freien Planung finden Sie auf Seite 12 und 13.**



**Zubehöreffehlung:** pro Stück

1-4 Schubkasteneinteilungen **EK1-75**

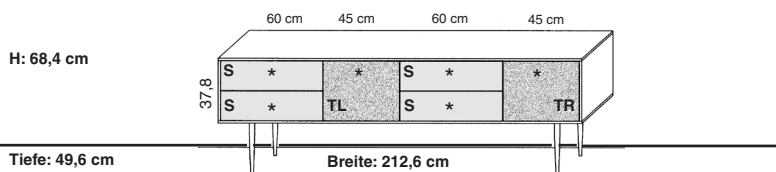
<b>Best.-Nr.</b>	<b>BR29A</b> (wie Abbildung!)	<b>BR29A-SV</b> (seitenverkehrt!)
Wie dargestellt		
<b>Best.-Nr.</b>	<b>BR29L</b>	<b>BR29L-SV</b>
Lack Seidenmatt		
<b>Best.-Nr.</b>	<b>BR29F</b>	<b>BR29F-SV</b>
Edelfurnier		



**Zubehöreffehlung:** pro Stück

1 Bel. für das Einschubregal **LST4**  
 1 Fernbedienung mit Vorschaltgerät 15 Watt **FKS4-15**  
 1 Elektrotaufach **LES45K**  
 1-4 Schubkasteneinteilungen **EK1-60**

<b>Best.-Nr.</b>	<b>BR30A</b> (wie Abbildung!)	<b>BR30A-SV</b> (seitenverkehrt!)
Wie dargestellt		
<b>Best.-Nr.</b>	<b>BR30L</b>	<b>BR30L-SV</b>
Lack Seidenmatt		
<b>Best.-Nr.</b>	<b>BR30F</b>	<b>BR30F-SV</b>
Edelfurnier		



**Zubehöreffehlung:** pro Stück

1-4 Schubkasteneinteilungen **EK1-60**

<b>Best.-Nr.</b>	<b>BR31A</b> (wie Abbildung!)	<b>BR31A-SV</b> (seitenverkehrt!)
Wie dargestellt		
<b>Best.-Nr.</b>	<b>BR31L</b>	<b>BR31L-SV</b>
Lack Seidenmatt		
<b>Best.-Nr.</b>	<b>BR31F</b>	<b>BR31F-SV</b>
Edelfurnier		

# Kombinationen

Preise ohne Beleuchtungen und Zubehör

Maße in cm direkt am jeweiligen Bild

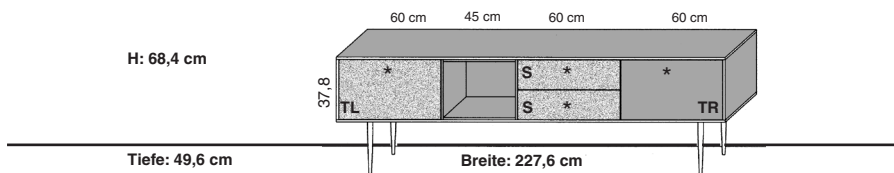
= Lack Seidenmatt   
  = Lack Hochglanz   
  = Edelfurnier   
  = Metallic Front

TL=Türe links    TR=Türe rechts    S=Schubkasten    K=Klappe

Mit \* markierte Fronten sind bei Lack Seidenmatt und Edelfurnier gegen Mehrpreis in Metallic oder Lack Hochglanz lieferbar. Siehe Akzentfronten Seite 31.

Artikelbeschreibungen von Zubehör und Angaben zu den Energieklassen der Beleuchtungen siehe Zubehör Seite 32-35.

Einzelelemente zur freien Planung finden Sie auf Seite 12 und 13.



**Zubehörempfehlung:** pro Stück

- |  |                |
|--|----------------|
| 1 Bel. für das Einschubregal               | <b>LST4</b>    |
| 1 Fernbedienung mit Vorschaltgerät 15 Watt | <b>FKS4-15</b> |
| 1 Elektrotaufach                           | <b>LES60K</b>  |
| 1-2 Schubkasteneinteilungen                | <b>EK1-60</b>  |

**Best.-Nr.** **BR32A** (wie Abbildung!) **BR32A-SV** (seitenverkehrt!)

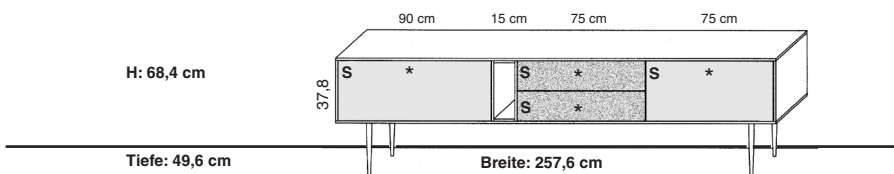
Wie dargestellt

**Best.-Nr.** **BR32L** **BR32L-SV**

Lack Seidenmatt

**Best.-Nr.** **BR32F** **BR32F-SV**

Edelfurnier



**Zubehörempfehlung:** pro Stück

- |  |                |
|--|----------------|
| 1 Bel. für das Einschubregal               | <b>LST4</b>    |
| 1 Fernbedienung mit Vorschaltgerät 15 Watt | <b>FKS4-15</b> |
| 1-2 Schubkasteneinteilungen                | <b>EK1-75</b>  |

**Best.-Nr.** **BR33A** (wie Abbildung!) **BR33A-SV** (seitenverkehrt!)

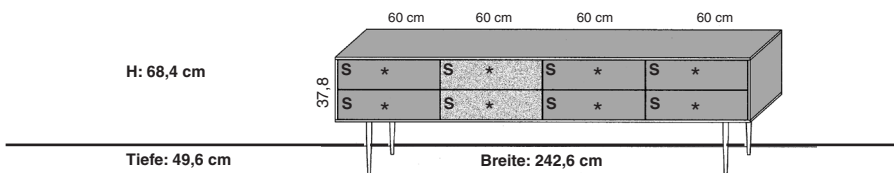
Wie dargestellt

**Best.-Nr.** **BR33L** **BR33L-SV**

Lack Seidenmatt

**Best.-Nr.** **BR33F** **BR33F-SV**

Edelfurnier



**Zubehörempfehlung:** pro Stück

- |                             |               |
|-----------------------------|---------------|
| 1-8 Schubkasteneinteilungen | <b>EK1-60</b> |
|-----------------------------|---------------|

**Best.-Nr.** **BR34A** (wie Abbildung!) **BR34A-SV** (seitenverkehrt!)

Wie dargestellt

**Best.-Nr.** **BR34L** **BR34L-SV**

Lack Seidenmatt

**Best.-Nr.** **BR34F** **BR34F-SV**

Edelfurnier

# Kombinationen

Preise ohne Beleuchtungen und Zubehör

Maße in cm direkt am jeweiligen Bild

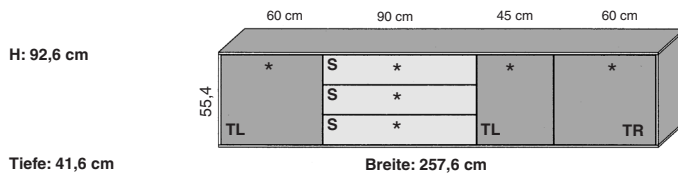
= Lack Seidenmatt   
  = Lack Hochglanz   
  = Edelfurnier   
  = Metallic Front

**TL=Türe links**    **TR=Türe rechts**    **S=Schubkasten**    **K=Klappe**

Mit **\*** markierte Fronten sind bei Lack Seidenmatt und Edelfurnier gegen Mehrpreis in Metallic oder Lack Hochglanz lieferbar. Siehe Akzentfronten Seite 31.

Artikelbeschreibungen von Zubehör und Angaben zu den Energieklassen der Beleuchtungen siehe Zubehör Seite 32-35.

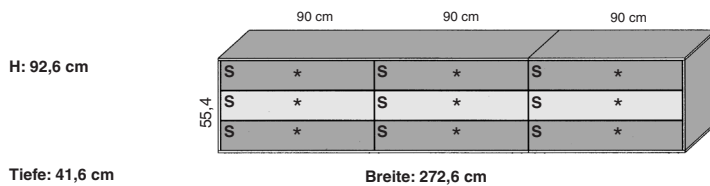
**Einzelelemente zur freien Planung finden Sie auf Seite 18 und 19.**



**Zubehöreffahrung:** pro Stück

- |  |                |
|--|----------------|
| 1 Bel. unter den Hängeschrank              | <b>LN255</b>   |
| 1 Fernbedienung mit Vorschaltgerät 15 Watt | <b>FKS4-15</b> |
| 1 Elektrostaufach                          | <b>LES60</b>   |
| 1-3 Schubkasteneinteilungen                | <b>E1-90</b>   |

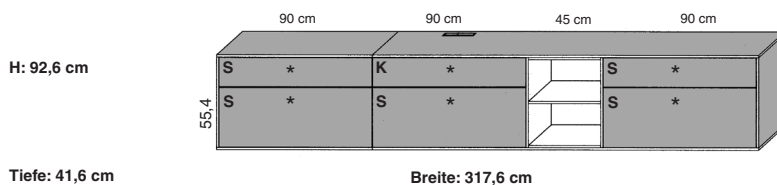
<b>Best.-Nr.</b>	<b>BR35A</b> (wie Abbildung!)	<b>BR35A-SV</b> (seitenverkehrt!)
Wie dargestellt		
<b>Best.-Nr.</b>	<b>BR35L</b>	<b>BR35L-SV</b>
Lack Seidenmatt		
<b>Best.-Nr.</b>	<b>BR35F</b>	<b>BR35F-SV</b>
Edelfurnier		



**Zubehöreffahrung:** pro Stück

- |  |                |
|--|----------------|
| 1 Bel. unter den Hängeschrank              | <b>LN180</b>   |
| 1 Bel. unter den Hängeschrank              | <b>LN90</b>    |
| 1 Fernbedienung mit Vorschaltgerät 15 Watt | <b>FKS4-15</b> |
| 1-9 Schubkasteneinteilungen                | <b>E1-90</b>   |

<b>Best.-Nr.</b>	<b>BR36A</b> (wie Abbildung!)	<b>BR36A-SV</b> (seitenverkehrt!)
Wie dargestellt		
<b>Best.-Nr.</b>	<b>BR36L</b>	<b>BR36L-SV</b>
Lack Seidenmatt		
<b>Best.-Nr.</b>	<b>BR36F</b>	<b>BR36F-SV</b>
Edelfurnier		



**Zubehöreffahrung:** pro Stück

- |  |                |
|--|----------------|
| 1 Bel. unter den Hängeschrank              | <b>LN90</b>    |
| 1 Bel. unter den Hängeschrank              | <b>LN225</b>   |
| 1 Bel. für das Einschubregal               | <b>LEDSET2</b> |
| 1 Fernbedienung mit Vorschaltgerät 30 Watt | <b>FKS4-30</b> |
| 1 IR-Repeater                              | <b>IRST</b>    |
| 1-2 Schubkasteneinteilungen                | <b>E1-90</b>   |

<b>Best.-Nr.</b>	<b>BR37A</b> (wie Abbildung!)	<b>BR37A-SV</b> (seitenverkehrt!)
Wie dargestellt		
<b>Best.-Nr.</b>	<b>BR37L</b>	<b>BR37L-SV</b>
Lack Seidenmatt		
<b>Best.-Nr.</b>	<b>BR37F</b>	<b>BR37F-SV</b>
Edelfurnier		

# Kombinationen

Preise ohne Beleuchtungen und Zubehör

Maße in cm direkt am jeweiligen Bild

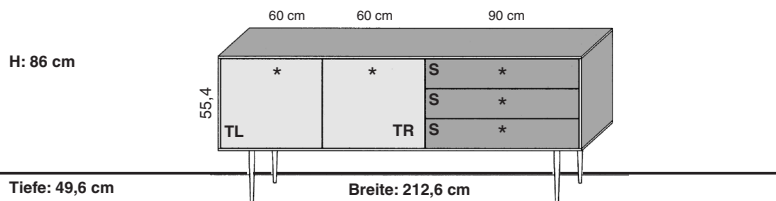
= Lack Seidenmatt   
  = Lack Hochglanz   
  = Edelfurnier   
  = Metallic Front

TL=Türe links    TR=Türe rechts    S=Schubkasten    K=Klappe

Mit ★ markierte Fronten sind bei Lack Seidenmatt und Edelfurnier gegen Mehrpreis in Metallic oder Lack Hochglanz lieferbar. Siehe Akzentfronten Seite 31.

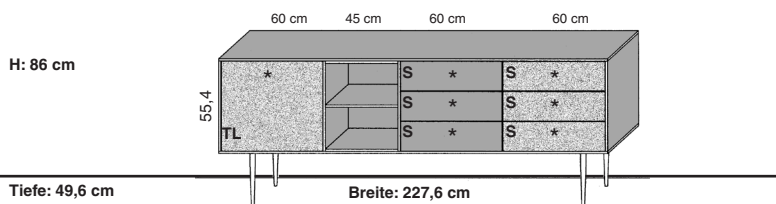
Artikelbeschreibungen von Zubehör und Angaben zu den Energieklassen der Beleuchtungen siehe Zubehör Seite 32-35.

**Einzelelemente zur freien Planung finden Sie auf Seite 16 und 17.**



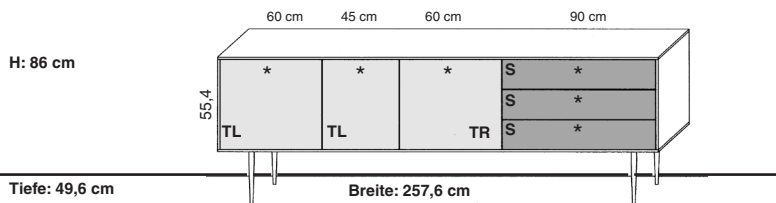
**Zubehöreffahrung:** pro Stück  
1-3 Schubkasteneinteilungen **EK1-90**

<b>Best.-Nr.</b>	<b>BR60A</b> (wie Abbildung!)	<b>BR60A-SV</b> (seitenverkehrt!)
Wie dargestellt		
<b>Best.-Nr.</b>	<b>BR60L</b>	<b>BR60L-SV</b>
Lack Seidenmatt		
<b>Best.-Nr.</b>	<b>BR60F</b>	<b>BR60F-SV</b>
Edelfurnier		



**Zubehöreffahrung:** pro Stück  
1 Bel. für das Einschubregal **LEDSET2**  
1 Fernbedienung mit Vorschaltgerät 15 Watt **FKS4-15**  
1 Elektrotaufach **LES60K**  
1-6 Schubkasteneinteilungen **EK1-60**

<b>Best.-Nr.</b>	<b>BR61A</b> (wie Abbildung!)	<b>BR61A-SV</b> (seitenverkehrt!)
Wie dargestellt		
<b>Best.-Nr.</b>	<b>BR61L</b>	<b>BR61L-SV</b>
Lack Seidenmatt		
<b>Best.-Nr.</b>	<b>BR61F</b>	<b>BR61F-SV</b>
Edelfurnier		



**Zubehöreffahrung:** pro Stück  
1-3 Schubkasteneinteilungen **EK1-90**

<b>Best.-Nr.</b>	<b>BR62A</b> (wie Abbildung!)	<b>BR62A-SV</b> (seitenverkehrt!)
Wie dargestellt		
<b>Best.-Nr.</b>	<b>BR62L</b>	<b>BR62L-SV</b>
Lack Seidenmatt		
<b>Best.-Nr.</b>	<b>BR62F</b>	<b>BR62F-SV</b>
Edelfurnier		

# Kombinationen

Preise ohne Beleuchtungen und Zubehör

Maße in cm direkt am jeweiligen Bild

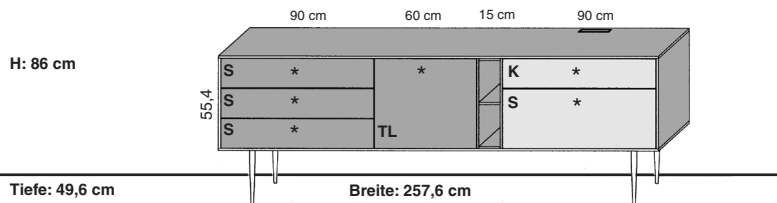
= Lack Seidenmatt   
  = Lack Hochglanz   
  = Edelfurnier   
  = Metallic Front

TL=Türe links    TR=Türe rechts    S=Schubkasten    K=Klappe

Mit \* markierte Fronten sind bei Lack Seidenmatt und Edelfurnier gegen Mehrpreis in Metallic oder Lack Hochglanz lieferbar. Siehe Akzentfronten Seite 31.

Artikelbeschreibungen von Zubehör und Angaben zu den Energieklassen der Beleuchtungen siehe Zubehör Seite 32-35.

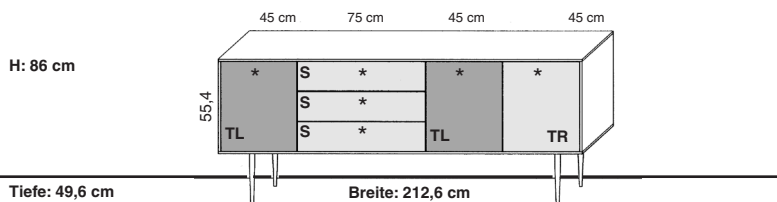
**Einzelelemente zur freien Planung finden Sie auf Seite 16 und 17.**



**Zubehöreffahrung:** pro Stück

- 1 Bel. für das Einschubregal **LEDSET1**
- 1 Fernbedienung mit Vorschaltgerät 15 Watt **FKS4-15**
- 1 Elektrotaufach **LES60K**
- 1 IR-Repeater **IRST**
- 1-3 Schubkasteneinteilungen **EK1-90**

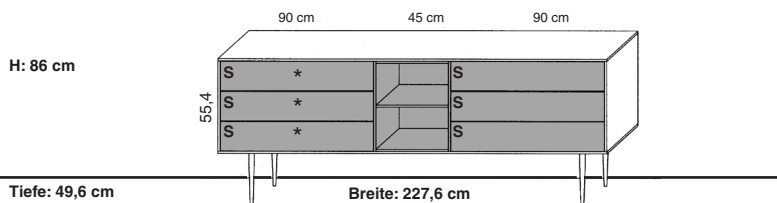
<b>Best.-Nr.</b>	<b>BR63A</b> (wie Abbildung!)	<b>BR63A-SV</b> (seitenverkehrt!)
Wie dargestellt		
<b>Best.-Nr.</b>	<b>BR63A1</b> (Katalog)	<b>BR63A1-SV</b>
Wie dargestellt		
<b>Best.-Nr.</b>	<b>BR63A2</b> (Katalog)	<b>BR63A2-SV</b>
Wie dargestellt		
<b>Best.-Nr.</b>	<b>BR63L</b>	<b>BR63L-SV</b>
Lack Seidenmatt		
<b>Best.-Nr.</b>	<b>BR63F</b>	<b>BR63F-SV</b>
Edelfurnier		



**Zubehöreffahrung:** pro Stück

- 1-3 Schubkasteneinteilungen **EK1-75**

<b>Best.-Nr.</b>	<b>BR65A</b> (wie Abbildung!)	<b>BR65A-SV</b> (seitenverkehrt!)
Wie dargestellt		
<b>Best.-Nr.</b>	<b>BR65L</b>	<b>BR65L-SV</b>
Lack Seidenmatt		
<b>Best.-Nr.</b>	<b>BR65F</b>	<b>BR65F-SV</b>
Edelfurnier		



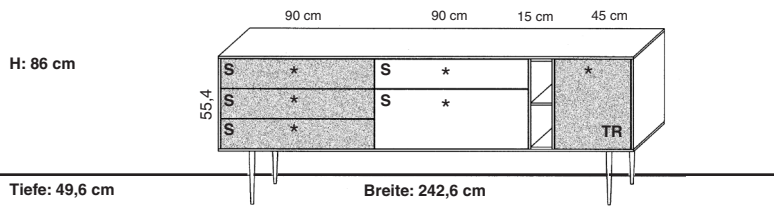
**Zubehöreffahrung:** pro Stück

- 1 Bel. für das Einschubregal **LEDSET2**
- 1 Fernbedienung mit Vorschaltgerät 15 Watt **FKS4-15**
- 1-6 Schubkasteneinteilungen **EK1-90**

<b>Best.-Nr.</b>	<b>BR66A</b>
Wie dargestellt	
<b>Best.-Nr.</b>	<b>BR66L</b>
Lack Seidenmatt	
<b>Best.-Nr.</b>	<b>BR66F</b>
Edelfurnier	

# Kombinationen

Preise ohne Beleuchtungen und Zubehör



**Zubehörimpfehlung:** pro Stück

- 1 Bel. für das Einschubregal **LEDSET1**
- 1 Fernbedienung mit Vorschaltgerät 15 Watt **FKS4-15**
- 1 Elektrotaufach **LES45K**
- 1-4 Schubkasteneinteilungen **EK1-90**

**Best.-Nr.** **BR67A** (wie Abbildung!) **BR67A-SV** (seitenverkehrt!)

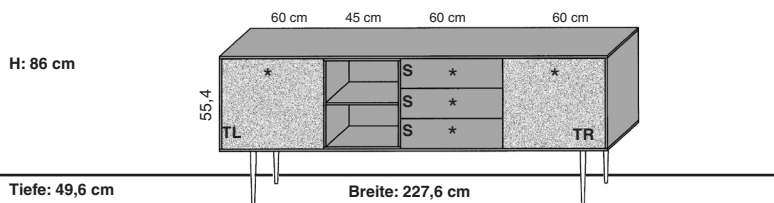
Wie dargestellt

**Best.-Nr.** **BR67L** **BR67L-SV**

Lack Seidenmatt

**Best.-Nr.** **BR67F** **BR67F-SV**

Edelfurnier



**Zubehörimpfehlung:** pro Stück

- 1 Bel. für das Einschubregal **LEDSET2**
- 1 Fernbedienung mit Vorschaltgerät 15 Watt **FKS4-15**
- 1 Elektrotaufach **LES60K**
- 1-3 Schubkasteneinteilungen **EK1-60**

**Best.-Nr.** **BR68A** (wie Abbildung!) **BR68A-SV** (seitenverkehrt!)

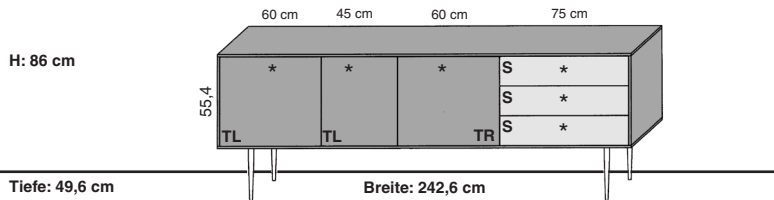
Wie dargestellt

**Best.-Nr.** **BR68L** **BR68L-SV**

Lack Seidenmatt

**Best.-Nr.** **BR68F** **BR68F-SV**

Edelfurnier



**Zubehörimpfehlung:** pro Stück

- 1-3 Schubkasteneinteilungen **EK1-75**

**Best.-Nr.** **BR69A** (Katalog) **BR69A-SV** (seitenverkehrt!)

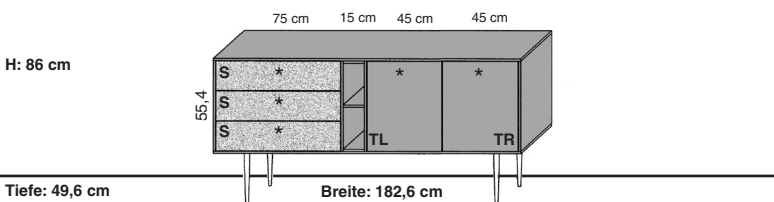
Wie dargestellt

**Best.-Nr.** **BR69L** **BR69L-SV**

Lack Seidenmatt

**Best.-Nr.** **BR69F** **BR69F-SV**

Edelfurnier



**Zubehörimpfehlung:** pro Stück

- 1 Bel. für das Einschubregal **LEDSET1**
- 1 Fernbedienung mit Vorschaltgerät 15 Watt **FKS4-15**
- 1 Elektrotaufach **LES45K**
- 1-3 Schubkasteneinteilungen **EK1-75**

**Best.-Nr.** **BR70A** (wie Abbildung!) **BR70A-SV** (seitenverkehrt!)

Wie dargestellt

**Best.-Nr.** **BR70L** **BR70L-SV**

Lack Seidenmatt

**Best.-Nr.** **BR70F** **BR70F-SV**

Edelfurnier

# Kombinationen

Preise ohne Beleuchtungen und Zubehör

Maße in cm direkt am jeweiligen Bild

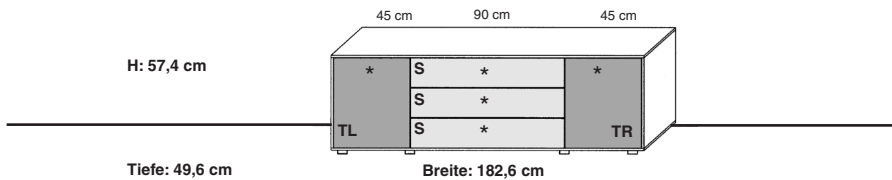
= Lack Seidenmatt   
  = Lack Hochglanz   
  = Edelfurnier   
  = Metallic Front

TL=Türe links    TR=Türe rechts    S=Schubkasten    K=Klappe

Mit ★ markierte Fronten sind bei Lack Seidenmatt und Edelfurnier gegen Mehrpreis in Metallic oder Lack Hochglanz lieferbar. Siehe Akzentfronten Seite 31.

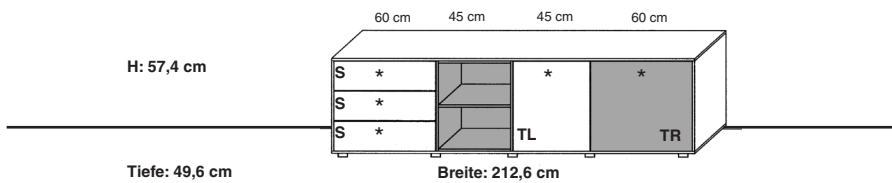
Artikelbeschreibungen von Zubehör und Angaben zu den Energieklassen der Beleuchtungen siehe Zubehör Seite 32-35.

Einzelelemente zur freien Planung finden Sie auf Seite 16 und 17.



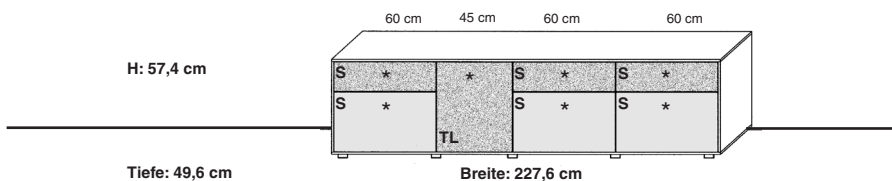
**Zubehöreffnung:** pro Stück  
1-3 Schubkasteneinteilungen **EK1-90**

<b>Best.-Nr.</b>	<b>BR88A</b> (wie Abbildung!)	<b>BR88A-SV</b> (seitenverkehrt!)
Wie dargestellt		
<b>Best.-Nr.</b>	<b>BR88L</b>	<b>BR88L-SV</b>
Lack Seidenmatt		
<b>Best.-Nr.</b>	<b>BR88F</b>	<b>BR88F-SV</b>
Edelfurnier		



**Zubehöreffnung:** pro Stück  
1 Bel. für das Einschubregal **LEDSET2**  
1 Fernbedienung mit **FKS4-15**  
Vorschaltgerät 15 Watt  
1 Elektrotaufach **LES60K**  
1-3 Schubkasteneinteilungen **EK1-60**

<b>Best.-Nr.</b>	<b>BR89A</b> (wie Abbildung!)	<b>BR89A-SV</b> (seitenverkehrt!)
Wie dargestellt		
<b>Best.-Nr.</b>	<b>BR89L</b>	<b>BR89L-SV</b>
Lack Seidenmatt		
<b>Best.-Nr.</b>	<b>BR89F</b>	<b>BR89F-SV</b>
Edelfurnier		



**Zubehöreffnung:** pro Stück  
1-3 Schubkasteneinteilungen **EK1-60**

<b>Best.-Nr.</b>	<b>BR90A</b> (wie Abbildung!)	<b>BR90A-SV</b> (seitenverkehrt!)
Wie dargestellt		
<b>Best.-Nr.</b>	<b>BR90L</b>	<b>BR90L-SV</b>
Lack Seidenmatt		
<b>Best.-Nr.</b>	<b>BR90F</b>	<b>BR90F-SV</b>
Edelfurnier		



# Kombinationen

Preise ohne Beleuchtungen und Zubehör

Maße in cm direkt am jeweiligen Bild

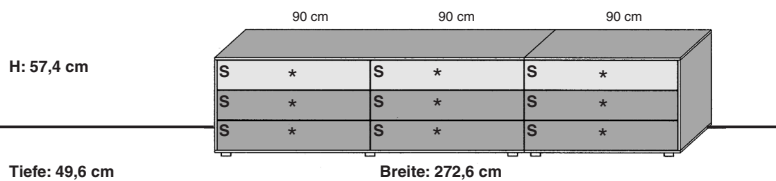
 = Lack Seidenmatt     = Lack Hochglanz     = Edelfurnier     = Metallic Front

TL=Türe links    TR=Türe rechts    S=Schubkasten    K=Klappe

Mit \* markierte Fronten sind bei Lack Seidenmatt und Edelfurnier gegen Mehrpreis in Metallic oder Lack Hochglanz lieferbar. Siehe Akzentfronten Seite 31.

Artikelbeschreibungen von Zubehör und Angaben zu den Energieklassen der Beleuchtungen siehe Zubehör Seite 32-35.

Einzelelemente zur freien Planung finden Sie auf Seite 16 und 17.

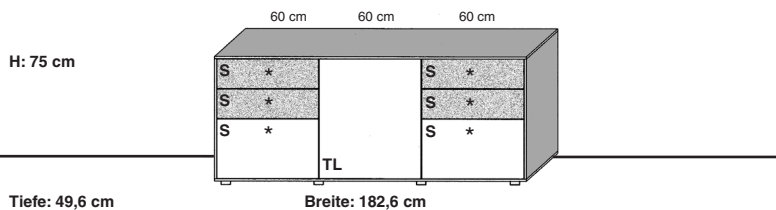


**Zubehöreffahrung:** pro Stück

1-9 Schubkasteneinteilungen **EK1-90**

<b>Best.-Nr.</b>	<b>BR91A</b> (wie Abbildung!)	<b>BR91A-SV</b> (seitenverkehrt!)
Wie dargestellt		
<b>Best.-Nr.</b>	<b>BR91L</b>	<b>BR91L-SV</b>
Lack Seidenmatt		
<b>Best.-Nr.</b>	<b>BR91F</b>	<b>BR91F-SV</b>
Edelfurnier		

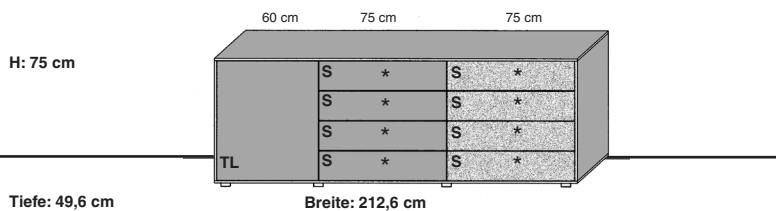
Einzelelemente zur freien Planung finden Sie auf Seite 20 und 21.



**Zubehöreffahrung:** pro Stück

1-4 Schubkasteneinteilungen **EK1-60**

<b>Best.-Nr.</b>	<b>BR96A</b> (wie Abbildung!)	<b>BR96A-SV</b> (seitenverkehrt!)
Wie dargestellt		
<b>Best.-Nr.</b>	<b>BR96L</b>	<b>BR96L-SV</b>
Lack Seidenmatt		
<b>Best.-Nr.</b>	<b>BR96F</b>	<b>BR96F-SV</b>
Edelfurnier		



**Zubehöreffahrung:** pro Stück

1-8 Schubkasteneinteilungen **EK1-75**

<b>Best.-Nr.</b>	<b>BR97A</b> (wie Abbildung!)	<b>BR97A-SV</b> (seitenverkehrt!)
Wie dargestellt		
<b>Best.-Nr.</b>	<b>BR97L</b>	<b>BR97L-SV</b>
Lack Seidenmatt		
<b>Best.-Nr.</b>	<b>BR97F</b>	<b>BR97F-SV</b>
Edelfurnier		

# Kombinationen

Preise ohne Beleuchtungen und Zubehör

Maße in cm direkt am jeweiligen Bild

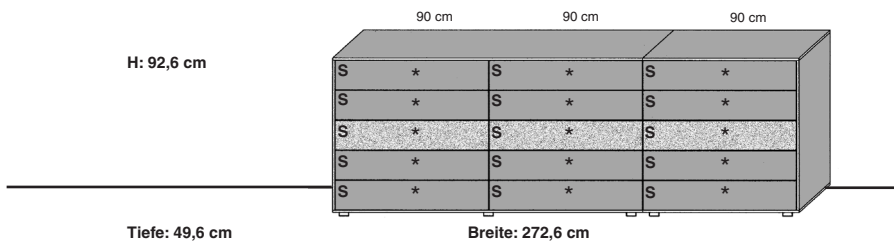
= Lack Seidenmatt    
  = Lack Hochglanz    
  = Edelfurnier    
  = Metallic Front

TL=Türe links    TR=Türe rechts    S=Schubkasten    K=Klappe

Mit \* markierte Fronten sind bei Lack Seidenmatt und Edelfurnier gegen Mehrpreis in Metallic oder Lack Hochglanz lieferbar. Siehe Akzentfronten Seite 31.

Artikelbeschreibungen von Zubehör und Angaben zu den Energieklassen der Beleuchtungen siehe Zubehör Seite 32-35.

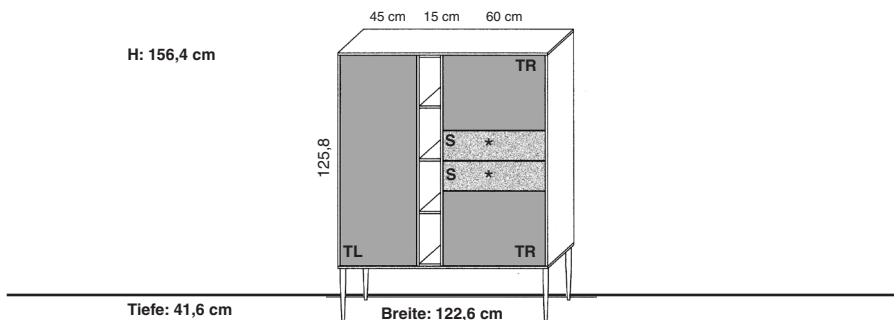
Einzelelemente zur freien Planung finden Sie auf Seite 22 und 23.



**Zubehöreffhlung:** pro Stück  
1-15 Schubkasteneinteilungen **EK1-90**

<b>Best.-Nr.</b>	<b>BR99A</b> (wie Abbildung!)	<b>BR99A-SV</b> (seitenverkehrt!)
Wie dargestellt		
<b>Best.-Nr.</b>	<b>BR99L</b>	<b>BR99L-SV</b>
Lack Seidenmatt		
<b>Best.-Nr.</b>	<b>BR99F</b>	<b>BR99F-SV</b>
Edelfurnier		

Einzelelemente zur freien Planung finden Sie auf Seite 24 und 25.



**Zubehöreffhlung:** pro Stück  
1 Bel. für das Einschubregal **LEDSET5**  
1 Fernbedienung mit Vorschaltgerät 15 Watt **FKS4-15**  
1 Elektrostaufach **LES45**  
1-2 Schubkasteneinteilungen **E1-60**

<b>Best.-Nr.</b>	<b>BR101A</b> (wie Abbildung!)	<b>BR101A-SV</b> (seitenverkehrt!)
Wie dargestellt		
<b>Best.-Nr.</b>	<b>BR101L</b>	<b>BR101L-SV</b>
Lack Seidenmatt		
<b>Best.-Nr.</b>	<b>BR101F</b>	<b>BR101F-SV</b>
Edelfurnier		

# Kombinationen

Preise ohne Beleuchtungen und Zubehör

Maße in cm direkt am jeweiligen Bild

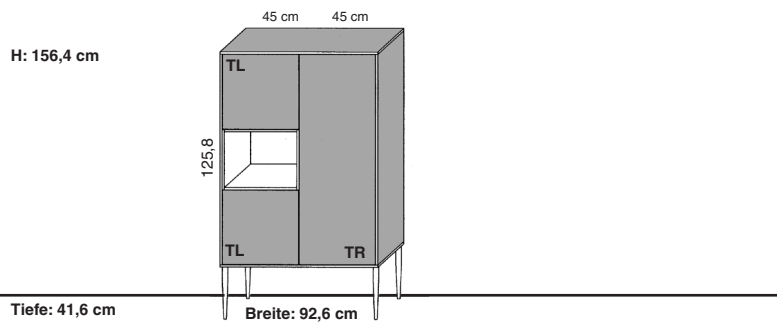
= Lack Seidenmatt   
  = Lack Hochglanz   
  = Edelfurnier   
  = Metallic Front

TL=Türe links    TR=Türe rechts    S=Schubkasten    K=Klappe

Mit ★ markierte Fronten sind bei Lack Seidenmatt und Edelfurnier gegen Mehrpreis in Metallic oder Lack Hochglanz lieferbar. Siehe Akzentfronten Seite 31.

Artikelbeschreibungen von Zubehör und Angaben zu den Energieklassen der Beleuchtungen siehe Zubehör Seite 32-35.

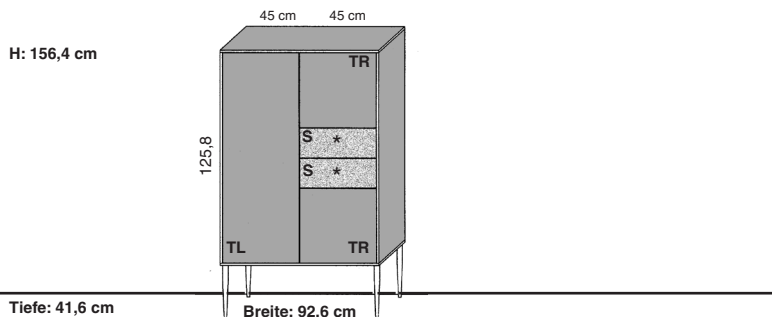
Einzelelemente zur freien Planung finden Sie auf Seite 24 und 25.



**Zubehörempfehlung:** pro Stück

- |   |                |
|---|----------------|
| 1 Bel. für das Einschubregal                  | <b>LST4</b>    |
| 1 Fernbedienung mit<br>Vorschaltgerät 15 Watt | <b>FKS4-15</b> |
| 1 Elektrostaufach                             | <b>LES45</b>   |

<b>Best.-Nr.</b>	<b>BR102A</b> (wie Abbildung!)	<b>BR102A-SV</b> (seitenverkehrt!)
Wie dargestellt		
<b>Best.-Nr.</b>	<b>BR102L</b>	<b>BR102L-SV</b>
Lack Seidenmatt		
<b>Best.-Nr.</b>	<b>BR102F</b>	<b>BR102F-SV</b>
Edelfurnier		



**Zubehörempfehlung:** pro Stück

- |                             |              |
|-----------------------------|--------------|
| 1-2 Schubkasteneinteilungen | <b>E1-45</b> |
|-----------------------------|--------------|

<b>Best.-Nr.</b>	<b>BR103A</b> (wie Abbildung!)	<b>BR103A-SV</b> (seitenverkehrt!)
Wie dargestellt		
<b>Best.-Nr.</b>	<b>BR103L</b>	<b>BR103L-SV</b>
Lack Seidenmatt		
<b>Best.-Nr.</b>	<b>BR103F</b>	<b>BR103F-SV</b>
Edelfurnier		

# Kombinationen

Preise ohne Beleuchtungen und Zubehör

Maße in cm direkt am jeweiligen Bild

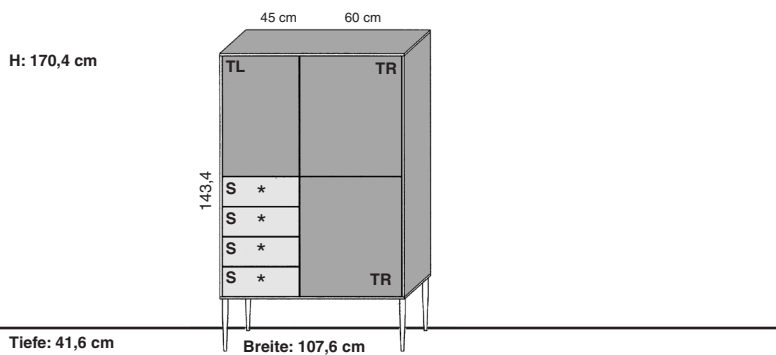
= Lack Seidenmatt    
  = Lack Hochglanz    
  = Edelfurnier    
  = Metallic Front

**TL=Türe links**    **TR=Türe rechts**    **S=Schubkasten**    **K=Klappe**

Mit **\*** markierte Fronten sind bei Lack Seidenmatt und Edelfurnier gegen Mehrpreis in Metallic oder Lack Hochglanz lieferbar. Siehe Akzentfronten Seite 31.

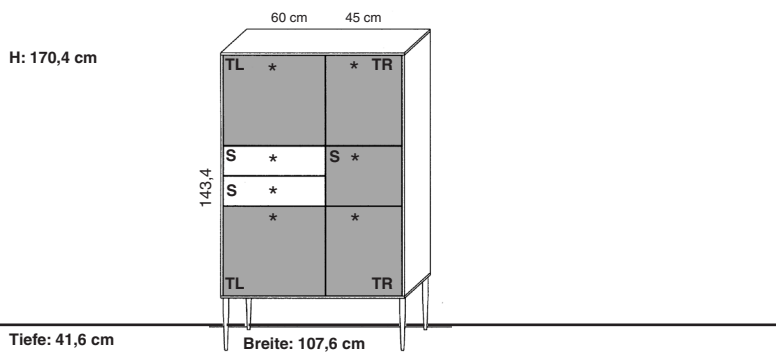
Artikelbeschreibungen von Zubehör und Angaben zu den Energieklassen der Beleuchtungen siehe Zubehör Seite 32-35.

Einzelelemente zur freien Planung finden Sie auf Seite 26 und 27.



**Zubehöreffehlung:** pro Stück  
 1-4 Schubkasteneinteilungen **E1-45**

<b>Best.-Nr.</b>	<b>BR105A</b> (wie Abbildung!)	<b>BR105A-SV</b> (seitenverkehrt!)
Wie dargestellt		
<b>Best.-Nr.</b>	<b>BR105L</b>	<b>BR105L-SV</b>
Lack Seidenmatt		
<b>Best.-Nr.</b>	<b>BR105F</b>	<b>BR105F-SV</b>
Edelfurnier		



**Zubehöreffehlung:** pro Stück  
 1-2 Schubkasteneinteilungen **E1-60**

<b>Best.-Nr.</b>	<b>BR106A</b> (wie Abbildung!)	<b>BR106A-SV</b> (seitenverkehrt!)
Wie dargestellt		
<b>Best.-Nr.</b>	<b>BR106L</b>	<b>BR106L-SV</b>
Lack Seidenmatt		
<b>Best.-Nr.</b>	<b>BR106F</b>	<b>BR106F-SV</b>
Edelfurnier		

# Kombinationen

Preise ohne Beleuchtungen und Zubehör

Maße in cm direkt am jeweiligen Bild

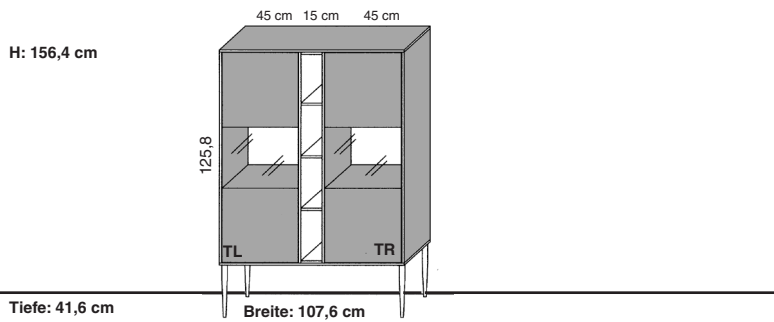
= Lack Seidenmatt   
  = Lack Hochglanz   
  = Edelfurnier   
  = Metallic Front

**TL=Türe links**    **TR=Türe rechts**    **S=Schubkasten**    **K=Klappe**

Mit ★ markierte Fronten sind bei Lack Seidenmatt und Edelfurnier gegen Mehrpreis in Metallic oder Lack Hochglanz lieferbar. Siehe Akzentfronten Seite 31.

Artikelbeschreibungen von Zubehör und Angaben zu den Energieklassen der Beleuchtungen siehe Zubehör Seite 32-35.

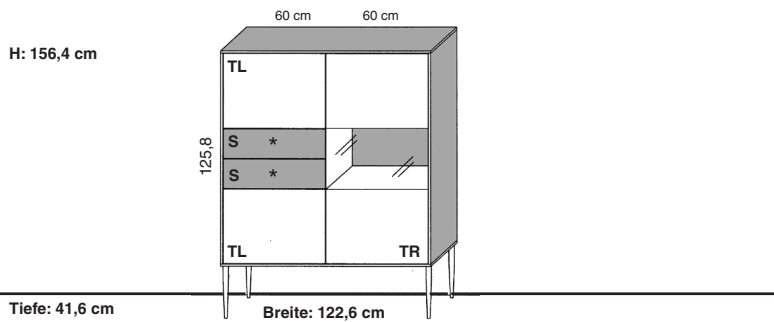
Einzelemente zur freien Planung finden Sie auf Seite 24 und 25.



**Zubehöreffahrung:** pro Stück

- |  |                |
|--|----------------|
| 1 Bel. für das Einschubregal               | <b>LEDSET5</b> |
| 2 Strahler für die Vitrinen                | <b>LST2</b>    |
| 1 Fernbedienung mit Vorschaltgerät 15 Watt | <b>FKS4-15</b> |
| 1 Elektrotaufach                           | <b>LES45</b>   |

<b>Best.-Nr.</b>	<b>BR108A</b>
Wie dargestellt	
<b>Best.-Nr.</b>	<b>BR108L</b>
Lack Seidenmatt	
<b>Best.-Nr.</b>	<b>BR108F</b>
Edelfurnier	



**Zubehöreffahrung:** pro Stück


- |  |                |
|--|----------------|
| 1 Strahler für die Vitrine                 | <b>LST2</b>    |
| 1 Fernbedienung mit Vorschaltgerät 15 Watt | <b>FKS4-15</b> |
| 1 Elektrotaufach                           | <b>LES60</b>   |
| 1-2 Schubkasteneinteilungen                | <b>E1-60</b>   |

<b>Best.-Nr.</b>	<b>BR134A</b> (wie Abbildung!)	<b>BR134A-SV</b> (seitenverkehrt!)
Wie dargestellt		
<b>Best.-Nr.</b>	<b>BR134L</b>	<b>BR134L-SV</b>
Lack Seidenmatt		
<b>Best.-Nr.</b>	<b>BR134F</b>	<b>BR134F-SV</b>
Edelfurnier		

# Kombinationen

Preise ohne Beleuchtungen und Zubehör

Maße in cm direkt am jeweiligen Bild



= Lack Seidenmatt



= Lack Hochglanz



= Edelfurnier



= Metallic Front

TL=Türe links

TR=Türe rechts

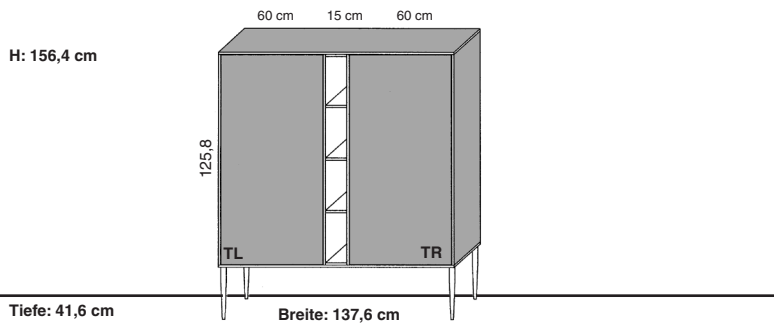
S=Schubkasten

K=Klappe

Mit \* markierte Fronten sind bei Lack Seidenmatt und Edelfurnier gegen Mehrpreis in Metallic oder Lack Hochglanz lieferbar. Siehe Akzentfronten Seite 31.

Artikelbeschreibungen von Zubehör und Angaben zu den Energieklassen der Beleuchtungen siehe Zubehör Seite 32-35.

Einzelelemente zur freien Planung finden Sie auf Seite 24 bis 27.



**Zubehöreffahrung:** pro Stück

1 Bel. für das Einschubregal	<b>LEDESET5</b>
1 Fernbedienung mit Vorschaltgerät 15 Watt	<b>FKS4-15</b>
1 Elektrotaufach	<b>LES60</b>

**Best.-Nr.** BR135A

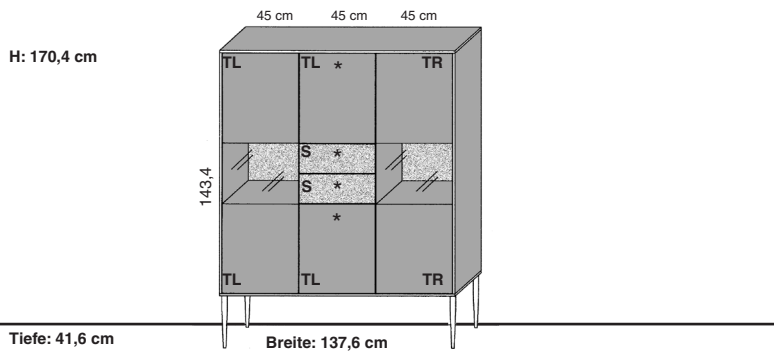
Wie dargestellt

**Best.-Nr.** BR135L

Lack Seidenmatt

**Best.-Nr.** BR135F

Edelfurnier



**Zubehöreffahrung:** pro Stück

2 Strahler für die Vitrinen	<b>LST2</b>
1 Fernbedienung mit Vorschaltgerät 15 Watt	<b>FKS4-15</b>
1 Elektrotaufach	<b>LES45</b>
1-2 Schubkasteneinteilungen	<b>E1-45</b>

**Best.-Nr.** BR136A

Wie dargestellt

**Best.-Nr.** BR136L

Lack Seidenmatt

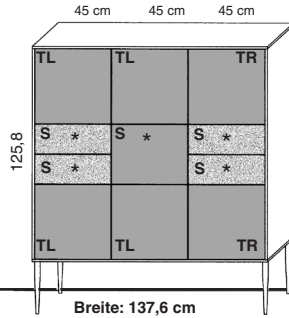
**Best.-Nr.** BR136F

Edelfurnier

# Kombinationen

Preise ohne Beleuchtungen und Zubehör

H: 156,4 cm



**Zubehöreffelung:** pro Stück  
1-4 Schubkasteneinteilungen **E1-45**

**Best.-Nr.** BR137A

Wie dargestellt

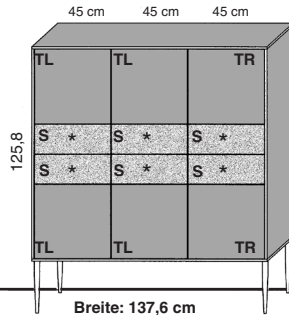
**Best.-Nr.** BR137L

Lack Seidenmatt

**Best.-Nr.** BR137F

Edelfurnier

H: 156,4 cm



**Zubehöreffelung:** pro Stück  
1-6 Schubkasteneinteilungen **E1-45**

**Best.-Nr.** BR138A

Wie dargestellt

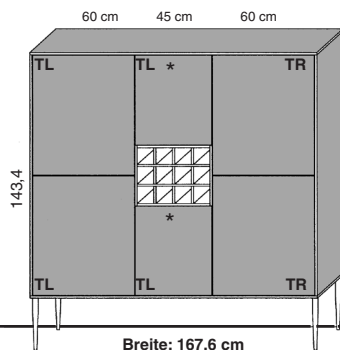
**Best.-Nr.** BR138L

Lack Seidenmatt

**Best.-Nr.** BR138F

Edelfurnier

H: 170,4 cm



**Zubehöreffelung:** pro Stück  
1 Bel. für den Regaleinsatz **LEDSET-F**  
1 Fernbedienung mit Vorschaltgerät 15 Watt **FKS4-15**  
1 Elektrotaufach **LES60**

**Best.-Nr.** BR139A

Wie dargestellt

**Best.-Nr.** BR139L

Lack Seidenmatt

**Best.-Nr.** BR139F

Edelfurnier

# Kombinationen

Preise ohne Beleuchtungen und Zubehör

Maße in cm direkt am jeweiligen Bild



= Lack Seidenmatt



= Lack Hochglanz



= Edelfurnier



= Metallic Front

TL=Türe links

TR=Türe rechts

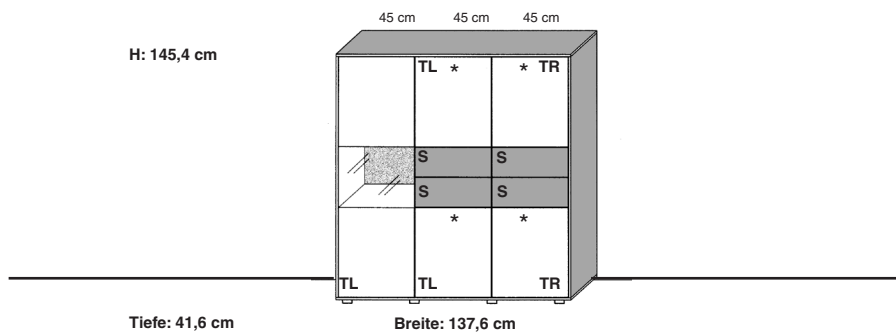
S=Schubkasten

K=Klappe

Mit ★ markierte Fronten sind bei Lack Seidenmatt und Edelfurnier gegen Mehrpreis in Metallic oder Lack Hochglanz lieferbar. Siehe Akzentfronten Seite 31.

Artikelbeschreibungen von Zubehör und Angaben zu den Energieklassen der Beleuchtungen siehe Zubehör Seite 32-35.

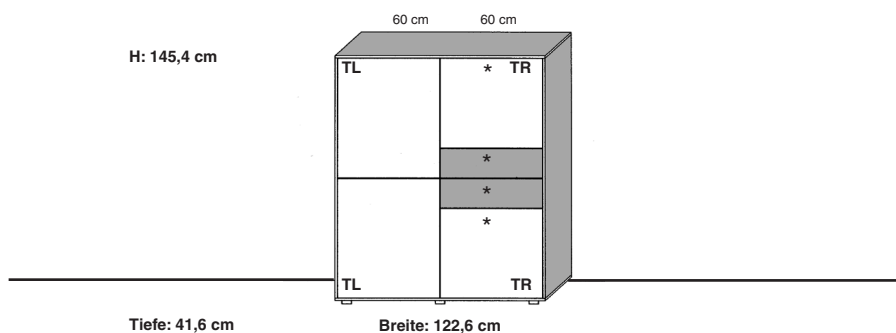
Einzelelemente zur freien Planung finden Sie auf Seite 24 bis 27.



**Zubehöreffahrung:** pro Stück

1 Strahler für die Vitrine	<b>LST2</b>
1 Fernbedienung mit Vorschaltgerät 15 Watt	<b>FKS4-15</b>
1 Elektrotaufach	<b>LES45</b>
1-2 Schubkasteneinteilungen	<b>E1-45</b>

<b>Best.-Nr.</b>	<b>BR140A</b>	<b>BR140A-SV</b>
Wie dargestellt		
<b>Best.-Nr.</b>	<b>BR140L</b>	<b>BR140L-SV</b>
Lack Seidenmatt		
<b>Best.-Nr.</b>	<b>BR140F</b>	<b>BR140F-SV</b>
Edelfurnier		

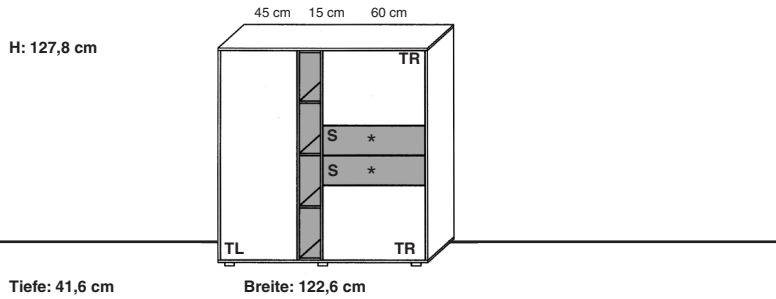


**Zubehöreffahrung:** pro Stück

1-2 Schubkasteneinteilungen	<b>E1-60</b>
-----------------------------	--------------

<b>Best.-Nr.</b>	<b>BR141A</b> (wie Abbildung!)	<b>BR141A-SV</b> (seitenverkehrt!)
Wie dargestellt		
<b>Best.-Nr.</b>	<b>BR141L</b>	<b>BR141L-SV</b>
Lack Seidenmatt		
<b>Best.-Nr.</b>	<b>BR141F</b>	<b>BR141F-SV</b>
Edelfurnier		





**Zubehörimpfehlung:** pro Stück

- |  |                |
|--|----------------|
| 1 Bel. für das Einschubregal               | <b>LEDSET5</b> |
| 1 Fernbedienung mit Vorschaltgerät 15 Watt | <b>FKS4-15</b> |
| 1 Elektrostaufach                          | <b>LES45</b>   |

**Best.-Nr.** **BR143A** (wie Abbildung!) **BR143A-SV** (seitenverkehrt!)

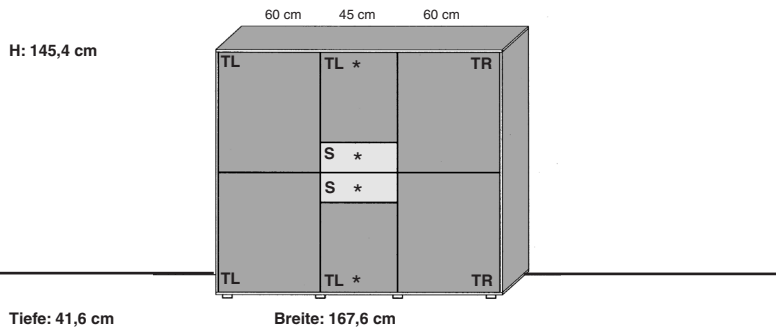
Wie dargestellt

**Best.-Nr.** **BR143L** **BR143L-SV**

Lack Seidenmatt

**Best.-Nr.** **BR143F** **BR143F-SV**

Edelfurnier



**Zubehörimpfehlung:** pro Stück

- |                             |              |
|-----------------------------|--------------|
| 1-2 Schubkasteneinteilungen | <b>E1-45</b> |
|-----------------------------|--------------|

**Best.-Nr.** **BR144A**

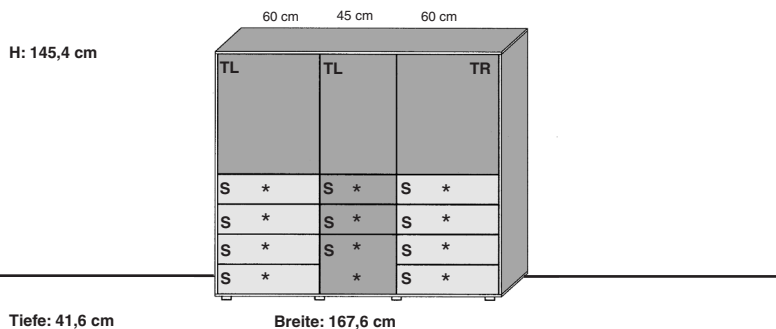
Wie dargestellt

**Best.-Nr.** **BR144L**

Lack Seidenmatt

**Best.-Nr.** **BR144F**

Edelfurnier



**Zubehörimpfehlung:** pro Stück

- |                             |              |
|-----------------------------|--------------|
| 1-2 Schubkasteneinteilungen | <b>E1-45</b> |
| 1-8 Schubkasteneinteilungen | <b>E1-60</b> |

**Best.-Nr.** **BR146A**

Wie dargestellt

**Best.-Nr.** **BR146L**

Lack Seidenmatt

**Best.-Nr.** **BR146F**

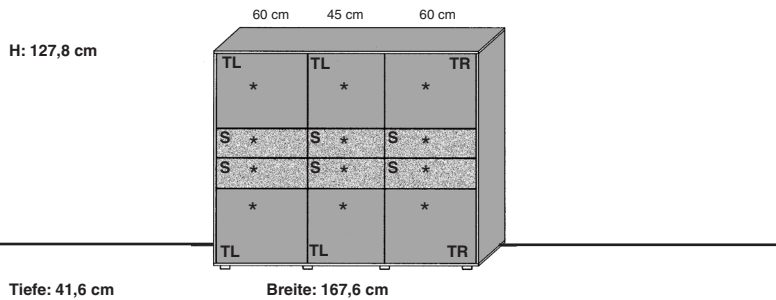
Edelfurnier

# Kombinationen

Preise ohne Beleuchtungen und Zubehör

Maße in cm direkt am jeweiligen Bild

Einzelemente zur freien Planung finden Sie auf Seite 24 bis 27.



**Zubehörempfehlung:** pro Stück

1-6 Schubkasteneinteilungen **E1-45**

**Best.-Nr.** BR149A

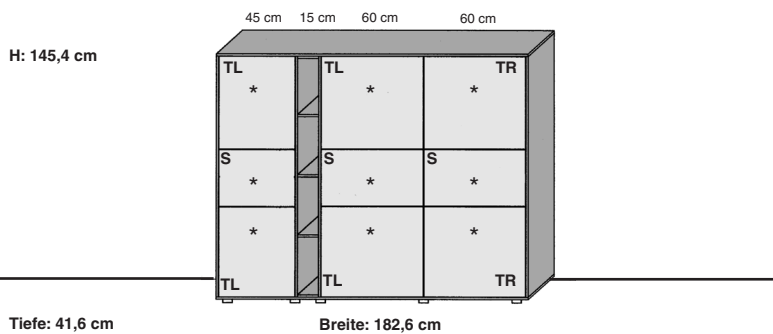
Wie dargestellt

**Best.-Nr.** BR149L

Lack Seidenmatt

**Best.-Nr.** BR149F

Edelfurnier



**Zubehörempfehlung:** pro Stück

1 Bel. für das Einschubregal **LEDSET5**

1 Fernbedienung mit  
Vorschaltgerät 15 Watt **FKS4-15**

1 Elektrotaufach **LES60**

**Best.-Nr.** BR167A (wie Abbildung!) **BR167A-SV** (seitenverkehrt!)

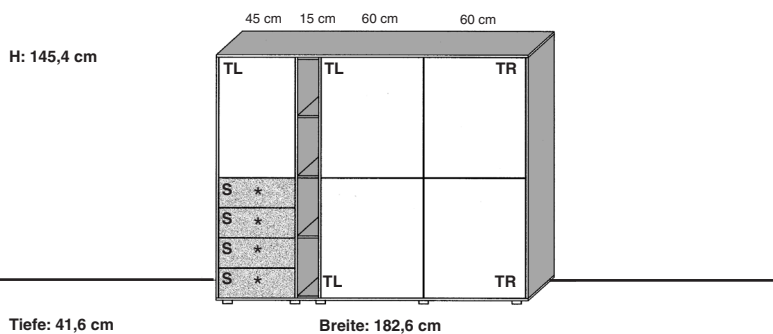
Wie dargestellt

**Best.-Nr.** BR167L **BR167L-SV**

Lack Seidenmatt

**Best.-Nr.** BR167F **BR167F-SV**

Edelfurnier



**Zubehörempfehlung:** pro Stück

1 Bel. für das Einschubregal **LEDSET5**

1 Fernbedienung mit  
Vorschaltgerät 15 Watt **FKS4-15**

1 Elektrotaufach **LES60**

1-4 Schubkasteneinteilungen **E1-45**

**Best.-Nr.** BR169A **BR169A-SV**

Wie dargestellt

**Best.-Nr.** BR169L **BR169L-SV**

Lack Seidenmatt

**Best.-Nr.** BR169F **BR169F-SV**

Edelfurnier

# Kombinationen

Preise ohne Beleuchtungen und Zubehör

Maße in cm direkt am jeweiligen Bild

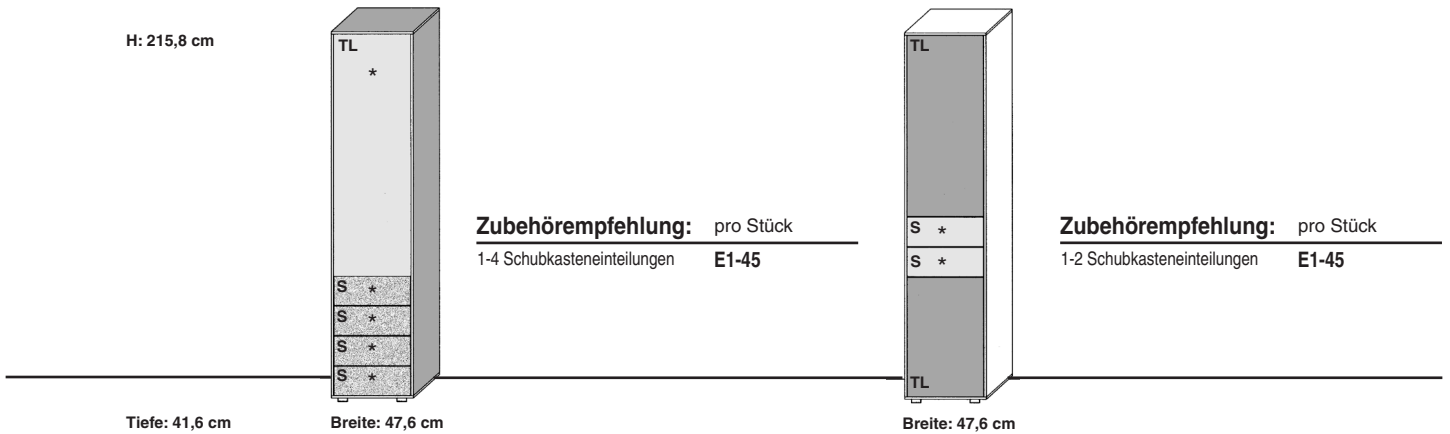
= Lack Seidenmatt   
  = Lack Hochglanz   
  = Edelfurnier   
  = Metallic Front

TL=Türe links    TR=Türe rechts    S=Schubkasten    K=Klappe

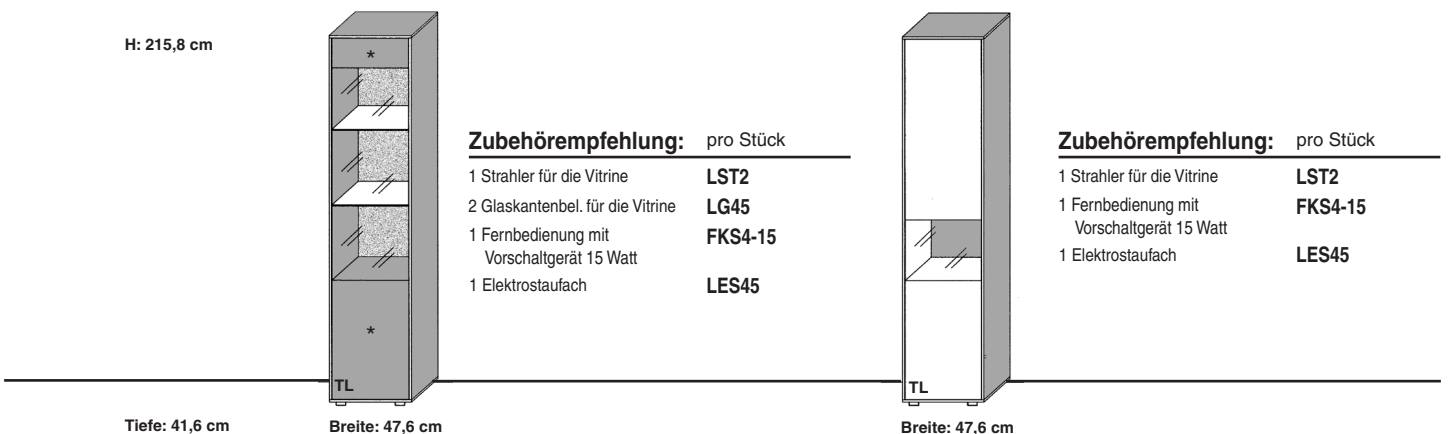
Mit ★ markierte Fronten sind bei Lack Seidenmatt und Edelfurnier gegen Mehrpreis in Metallic oder Lack Hochglanz lieferbar. Siehe Akzentfronten Seite 31.

Artikelbeschreibungen von Zubehör und Angaben zu den Energieklassen der Beleuchtungen siehe Zubehör Seite 32-35.

Einzelelemente zur freien Planung finden Sie auf Seite 28 und 29.



<b>Best.-Nr.</b>	<b>BR170A</b> (wie Abbildung!)	<b>BR170A-SV</b> (seitenverkehrt!)	<b>BR171A</b> (wie Abbildung!)	<b>BR171A-SV</b> (seitenverkehrt!)
Wie dargestellt				
<b>Best.-Nr.</b>	<b>BR170L</b>	<b>BR170L-SV</b>	<b>BR171L</b>	<b>BR171L-SV</b>
Lack Seidenmatt				
<b>Best.-Nr.</b>	<b>BR170F</b>	<b>BR170F-SV</b>	<b>BR171F</b>	<b>BR171F-SV</b>
Edelfurnier				



<b>Best.-Nr.</b>	<b>BR172A</b> (wie Abbildung!)	<b>BR172A-SV</b> (seitenverkehrt!)	<b>BR173A</b> (wie Abbildung!)	<b>BR173A-SV</b> (seitenverkehrt!)
Wie dargestellt				
<b>Best.-Nr.</b>	<b>BR172A1</b> (Katalog)	<b>BR172A1-SV</b>		
Wie dargestellt				
<b>Best.-Nr.</b>	<b>BR172L</b>	<b>BR172L-SV</b>	<b>BR173L</b>	<b>BR173L-SV</b>
Lack Seidenmatt				
<b>Best.-Nr.</b>	<b>BR172F</b>	<b>BR172F-SV</b>	<b>BR173F</b>	<b>BR173F-SV</b>
Edelfurnier				

# Kombinationen

Preise ohne Beleuchtungen und Zubehör

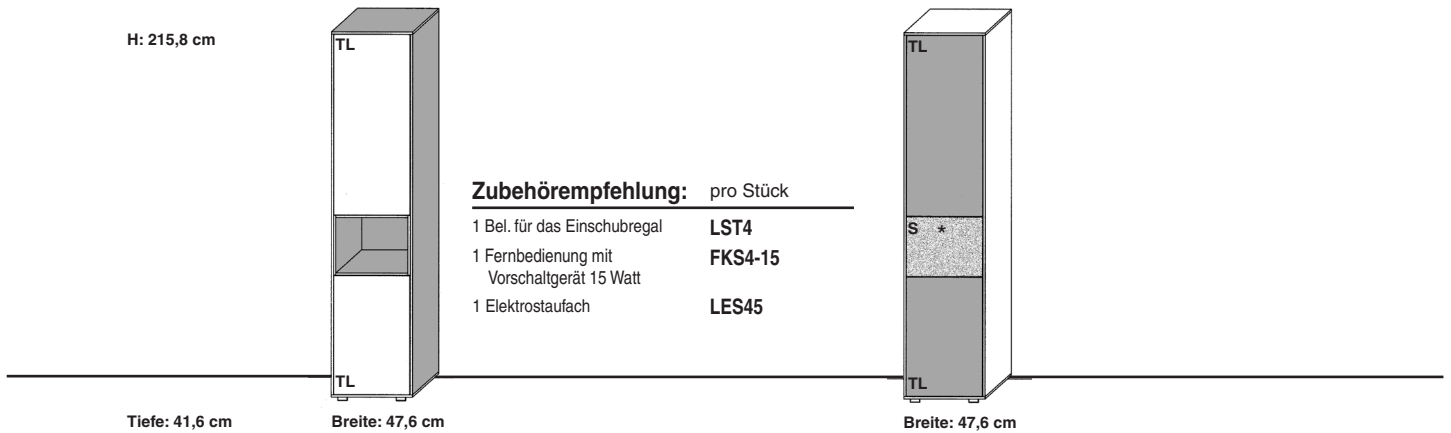
Maße in cm direkt am jeweiligen Bild

= Lack Seidenmatt   
  = Lack Hochglanz   
  = Edelfurnier   
  = Metallic Front  
**TL=Türe links**    **TR=Türe rechts**    **S=Schubkasten**    **K=Klappe**

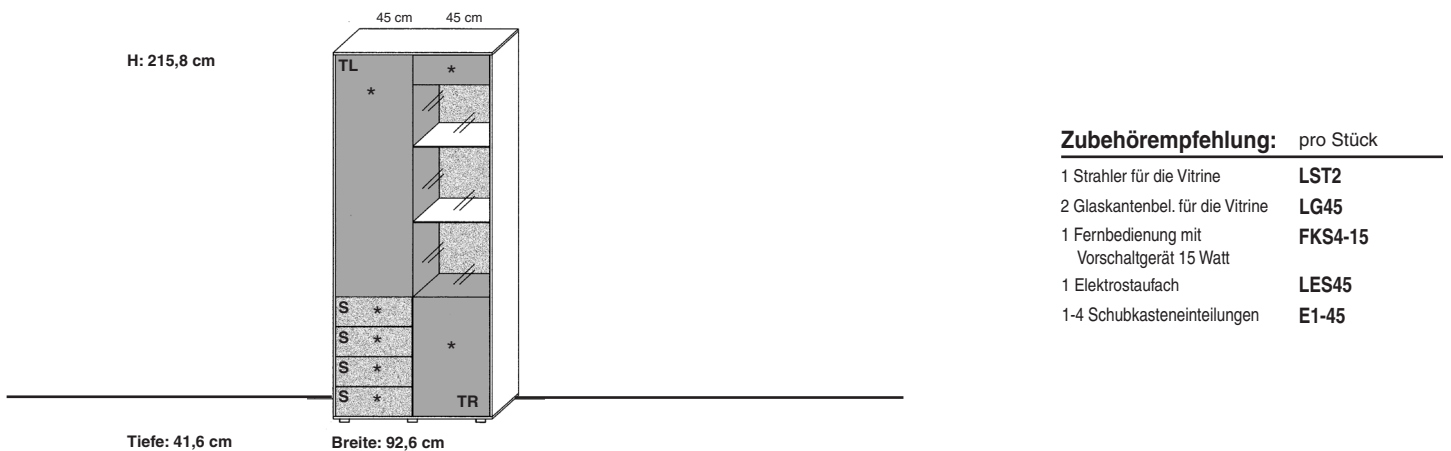
Mit **\*** markierte Fronten sind bei Lack Seidenmatt und Edelfurnier gegen Mehrpreis in Metallic oder Lack Hochglanz lieferbar. Siehe Akzentfronten Seite 31.

Artikelbeschreibungen von Zubehör und Angaben zu den Energieklassen der Beleuchtungen siehe Zubehör Seite 32-35.

**Einzelelemente zur freien Planung finden Sie auf Seite 28 und 29.**



<b>Best.-Nr.</b>	<b>BR174A</b> (wie Abbildung!)	<b>BR174A-SV</b> (seitenverkehrt!)	<b>BR175A</b> (wie Abbildung!)	<b>BR175A-SV</b> (seitenverkehrt!)
Wie dargestellt				
<b>Best.-Nr.</b>	<b>BR174L</b>	<b>BR174L-SV</b>	<b>BR175L</b>	<b>BR175L-SV</b>
Lack Seidenmatt				
<b>Best.-Nr.</b>	<b>BR174F</b>	<b>BR174F-SV</b>	<b>BR175F</b>	<b>BR175F-SV</b>
Edelfurnier				



<b>Best.-Nr.</b>	<b>BR186A</b> (wie Abbildung!)	<b>BR186A-SV</b> (seitenverkehrt!)
Wie dargestellt		
<b>Best.-Nr.</b>	<b>BR186L</b>	<b>BR186L-SV</b>
Lack Seidenmatt		
<b>Best.-Nr.</b>	<b>BR186F</b>	<b>BR186F-SV</b>
Edelfurnier		

# Kombinationen

Preise ohne Beleuchtungen und Zubehör

Maße in cm direkt am jeweiligen Bild

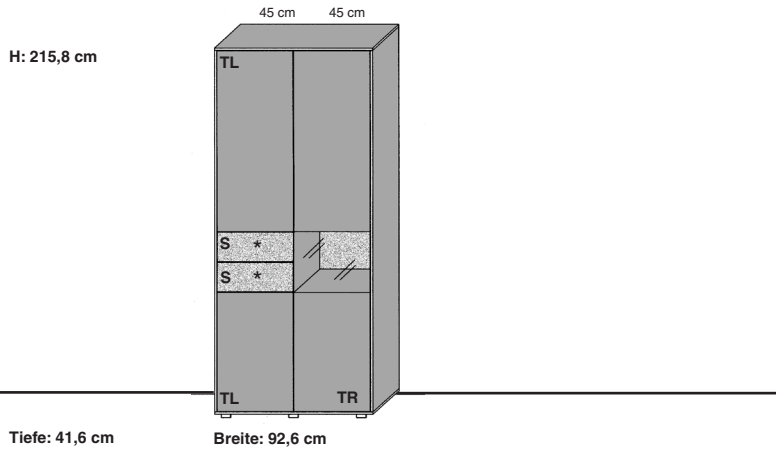
= Lack Seidenmatt    
  = Lack Hochglanz    
  = Edelfurnier    
  = Metallic Front

TL=Türe links    TR=Türe rechts    S=Schubkasten    K=Klappe

Mit ★ markierte Fronten sind bei Lack Seidenmatt und Edelfurnier gegen Mehrpreis in Metallic oder Lack Hochglanz lieferbar. Siehe Akzentfronten Seite 31.

Artikelbeschreibungen von Zubehör und Angaben zu den Energieklassen der Beleuchtungen siehe Zubehör Seite 32-35.

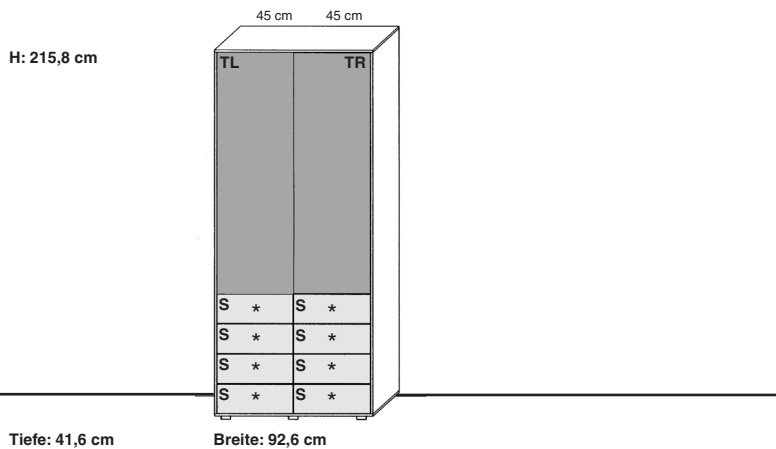
Einzelelemente zur freien Planung finden Sie auf Seite 28 und 29.



**Zubehörempfehlung:** pro Stück

1 Strahler für die Vitrine	<b>LST2</b>
1 Fernbedienung mit Vorschaltgerät 15 Watt	<b>FKS4-15</b>
1 Elektrotaufach	<b>LES45</b>
1-2 Schubkasteneinteilungen	<b>E1-45</b>

<b>Best.-Nr.</b>	<b>BR188A</b> (wie Abbildung!)	<b>BR188A-SV</b> (seitenverkehrt!)
Wie dargestellt		
<b>Best.-Nr.</b>	<b>BR188L</b>	<b>BR188L-SV</b>
Lack Seidenmatt		
<b>Best.-Nr.</b>	<b>BR188F</b>	<b>BR188F-SV</b>
Edelfurnier		



**Zubehörempfehlung:** pro Stück

1-8 Schubkasteneinteilungen	<b>E1-45</b>
-----------------------------	--------------

<b>Best.-Nr.</b>	<b>BR189A</b>
Wie dargestellt	
<b>Best.-Nr.</b>	<b>BR189L</b>
Lack Seidenmatt	
<b>Best.-Nr.</b>	<b>BR189F</b>
Edelfurnier	


# Kombinationen

Preise ohne Beleuchtungen und Zubehör

Maße in cm direkt am jeweiligen Bild



= Lack Seidenmatt



= Lack Hochglanz



= Edelfurnier



= Metallic Front

TL=Türe links

TR=Türe rechts

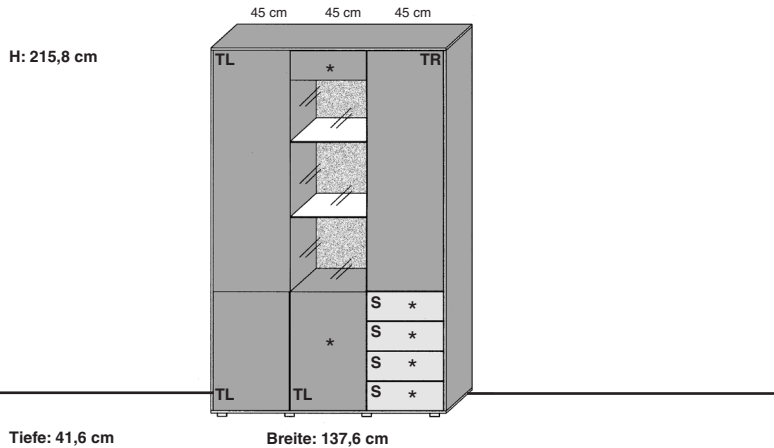
S=Schubkasten

K=Klappe

Mit ★ markierte Fronten sind bei Lack Seidenmatt und Edelfurnier gegen Mehrpreis in Metallic oder Lack Hochglanz lieferbar. Siehe Akzentfronten Seite 31.

Artikelbeschreibungen von Zubehör und Angaben zu den Energieklassen der Beleuchtungen siehe Zubehör Seite 32-35.

Einzelelemente zur freien Planung finden Sie auf Seite 28 und 29.



### Zubehörempfehlung: pro Stück

1 Strahler für die Vitrine	<b>LST2</b>
2 Glaskantenbel. für die Vitrine	<b>LG45</b>
1 Fernbedienung mit Vorschaltgerät 15 Watt	<b>FKS4-15</b>
1 Elektrotaufach	<b>LES45</b>
1-4 Schubkasteneinteilungen	<b>E1-45</b>

**Best.-Nr.** BR197A (wie Abbildung!) BR197A-SV (seitenverkehrt!)

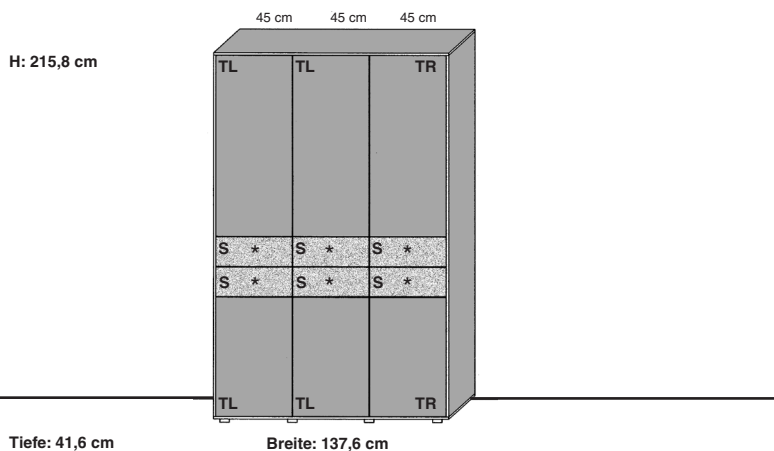
Wie dargestellt

**Best.-Nr.** BR197L BR197L-SV

Lack Seidenmatt

**Best.-Nr.** BR197F BR197F-SV

Edelfurnier



### Zubehörempfehlung: pro Stück

1-6 Schubkasteneinteilungen	<b>E1-45</b>
-----------------------------	--------------

**Best.-Nr.** BR199A

Wie dargestellt

**Best.-Nr.** BR199L

Lack Seidenmatt

**Best.-Nr.** BR199F

Edelfurnier

# Kombinationen

Preise ohne Beleuchtungen und Zubehör

Maße in cm direkt am jeweiligen Bild

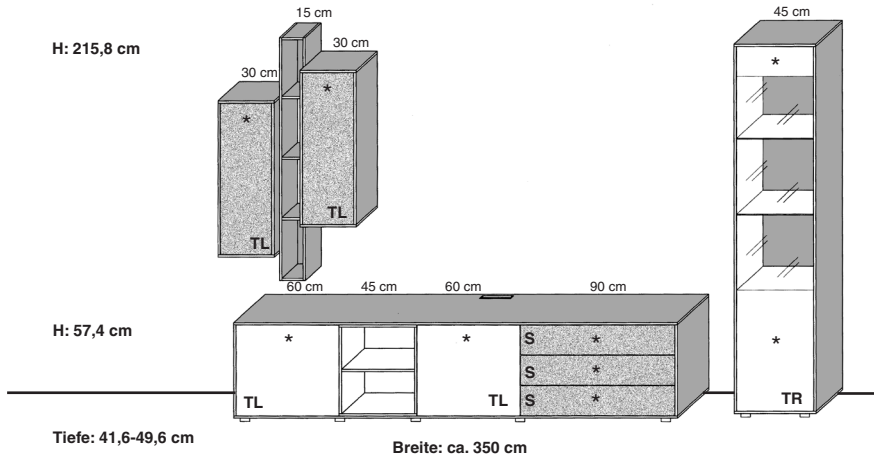
= Lack Seidenmatt   
  = Lack Hochglanz   
  = Edelfurnier   
  = Metallic Front

**TL=Türe links**    **TR=Türe rechts**    **S=Schubkasten**    **K=Klappe**

Mit ★ markierte Fronten sind bei Lack Seidenmatt und Edelfurnier gegen Mehrpreis in Metallic oder Lack Hochglanz lieferbar. Siehe Akzentfronten Seite 31.

Artikelbeschreibungen von Zubehör und Angaben zu den Energieklassen der Beleuchtungen siehe Zubehör Seite 32-35.

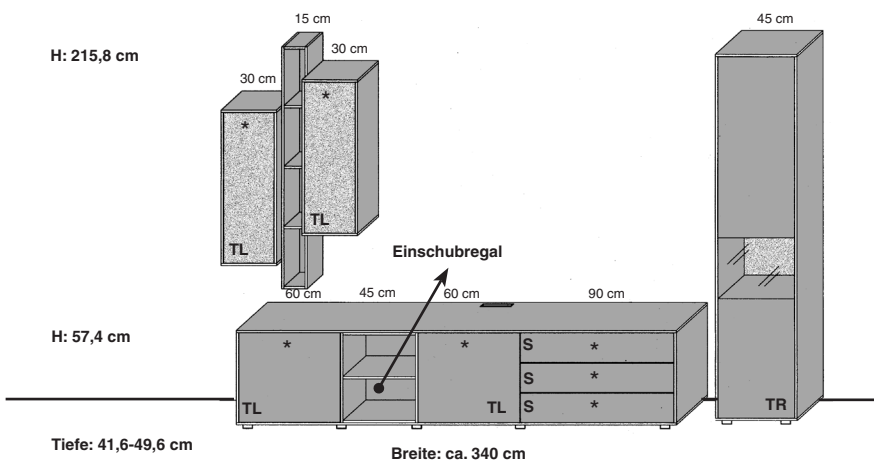
**Einzelelemente zur freien Planung finden Sie auf Seite 12 bis 31.**



**Zubehöreprüfung:** pro Stück

- |  |                |
|--|----------------|
| 1 Strahler für die Vitrine                 | <b>LST2</b>    |
| 2 Glaskantenbel. für die Vitrine           | <b>LG45</b>    |
| 1 Bel. für das Wandregal                   | <b>LEDSET5</b> |
| 1 Bel. für das Einschubregal               | <b>LEDSET2</b> |
| 1 Fernbedienung mit Vorschaltgerät 30 Watt | <b>FKS4-30</b> |
| 1 IR-Repeater                              | <b>IRST</b>    |
| 1 Elektrotaufach                           | <b>LES45</b>   |
| 1-3 Schubkasteneinteilungen                | <b>EK1-90</b>  |

<b>Best.-Nr.</b>	<b>BR200A</b> (wie Abbildung!)	<b>BR200A-SV</b> (seitenverkehrt!)
Wie dargestellt		
<b>Best.-Nr.</b>	<b>BR200L</b>	<b>BR200L-SV</b>
Lack Seidenmatt		
<b>Best.-Nr.</b>	<b>BR200F</b>	<b>BR200F-SV</b>
Edelfurnier		



**Zubehöreprüfung:** pro Stück

- |  |                |
|--|----------------|
| 1 Strahler für die Vitrine                 | <b>LST2</b>    |
| 1 Bel. für das Wandregal                   | <b>LEDSET5</b> |
| 1 Bel. für das Einschubregal               | <b>LEDSET2</b> |
| 1 Fernbedienung mit Vorschaltgerät 15 Watt | <b>FKS4-15</b> |
| 1 IR-Repeater                              | <b>IRST</b>    |
| 1 Elektrotaufach                           | <b>LES60K</b>  |
| 1-3 Schubkasteneinteilungen                | <b>EK1-90</b>  |

<b>Best.-Nr.</b>	<b>BR201A</b> (wie Abbildung!)	<b>BR201A-SV</b> (seitenverkehrt!)	<b>BR201PF</b>	<b>BR201PF-SV</b>
Wie dargestellt				
<b>Best.-Nr.</b>	<b>BR201L</b>	<b>BR201L-SV</b>		
Lack Seidenmatt				
<b>Best.-Nr.</b>	<b>BR201F</b>	<b>BR201F-SV</b>		
Edelfurnier				

Wie BR201A jedoch das Einschubregal in Lack seidenmatt!

Wie BR201A-SV jedoch das Einschubregal in Lack seidenmatt!

# Kombinationen

Preise ohne Beleuchtungen und Zubehör

Maße in cm direkt am jeweiligen Bild

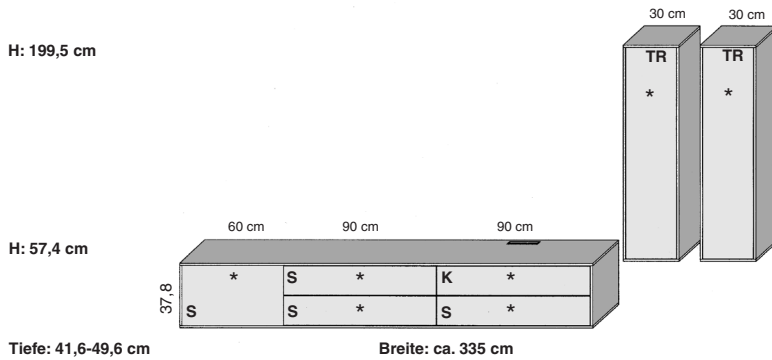
= Lack Seidenmatt   
  = Lack Hochglanz   
  = Edelfurnier   
  = Metallic Front

TL=Türe links    TR=Türe rechts    S=Schubkasten    K=Klappe

Mit ★ markierte Fronten sind bei Lack Seidenmatt und Edelfurnier gegen Mehrpreis in Metallic oder Lack Hochglanz lieferbar. Siehe Akzentfronten Seite 31.

Artikelbeschreibungen von Zubehör und Angaben zu den Energieklassen der Beleuchtungen siehe Zubehör Seite 32-35.

Einzelelemente zur freien Planung finden Sie auf Seite 12 bis 31.



### Zubehöreffahrung: pro Stück

- |   |                |
|---|----------------|
| 1 Bel. unter den Hängeschrank                 | <b>LN240</b>   |
| 1 Fernbedienung mit<br>Vorschaltgerät 15 Watt | <b>FKS4-15</b> |
| 1 IR-Repeater                                 | <b>IRST</b>    |
| 1 Elektrotaufach                              | <b>LES60</b>   |
| 1-3 Schubkasteneinteilungen                   | <b>EK1-90</b>  |

**Best.-Nr.** BR202A (wie Abbildung!)    BR202A-SV (seitenverkehrt!)

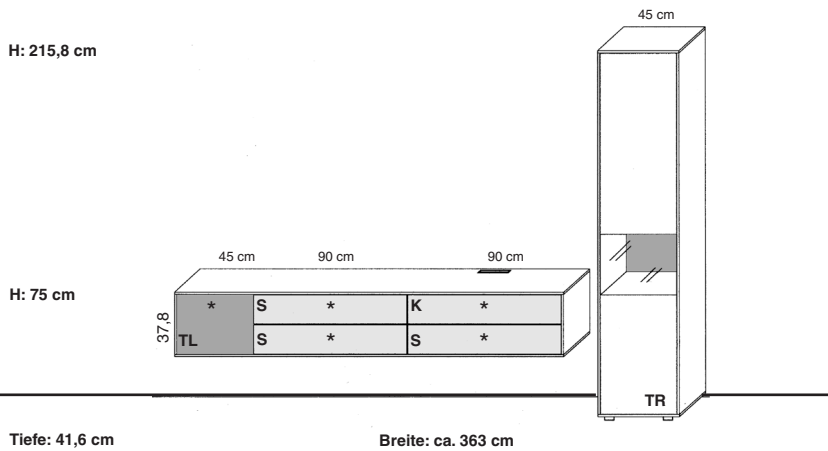
Wie dargestellt

**Best.-Nr.** BR202L    BR202L-SV

Lack Seidenmatt

**Best.-Nr.** BR202F    BR202F-SV

Edelfurnier



### Zubehöreffahrung: pro Stück

- |   |                |
|---|----------------|
| 1 Strahler für die Vitrine                    | <b>LST2</b>    |
| 1 Bel. unter den Hängeschrank                 | <b>LN225</b>   |
| 1 Fernbedienung mit<br>Vorschaltgerät 30 Watt | <b>FKS4-30</b> |
| 1 IR-Repeater                                 | <b>IRST</b>    |
| 1 Elektrotaufach                              | <b>LES45</b>   |
| 1-3 Schubkasteneinteilungen                   | <b>EK1-90</b>  |

**Best.-Nr.** BR203A (Katalog)    BR203A-SV (seitenverkehrt!)

Wie dargestellt

**Best.-Nr.** BR203L    BR203L-SV

Lack Seidenmatt

**Best.-Nr.** BR203F    BR203F-SV

Edelfurnier



# Kombinationen

Preise ohne Beleuchtungen und Zubehör

Maße in cm direkt am jeweiligen Bild

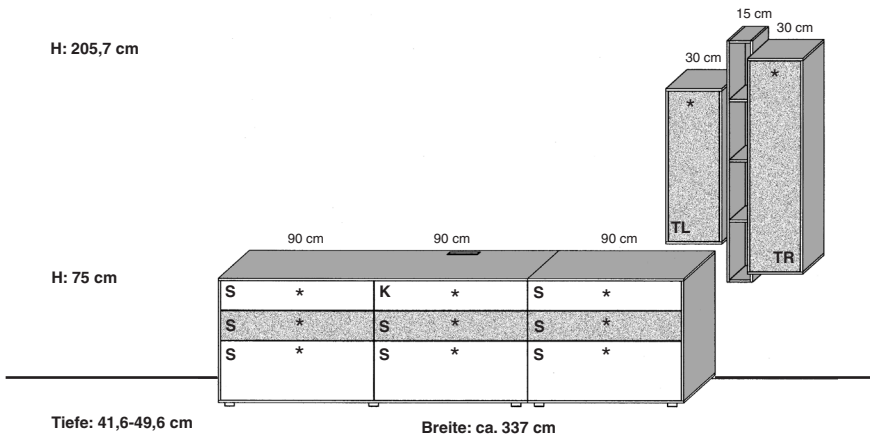
= Lack Seidenmatt   
  = Lack Hochglanz   
  = Edelfurnier   
  = Metallic Front

TL=Türe links    TR=Türe rechts    S=Schubkasten    K=Klappe

Mit ★ markierte Fronten sind bei Lack Seidenmatt und Edelfurnier gegen Mehrpreis in Metallic oder Lack Hochglanz lieferbar. Siehe Akzentfronten Seite 31.

Artikelbeschreibungen von Zubehör und Angaben zu den Energieklassen der Beleuchtungen siehe Zubehör Seite 32-35.

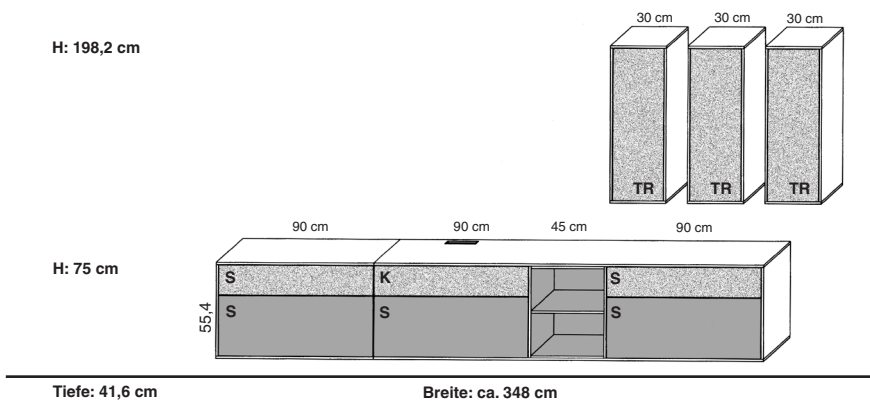
Einzelelemente zur freien Planung finden Sie auf Seite 12 bis 31.



**Zubehöreffahrung:** pro Stück

1 Bel. für das Wandregal	LEDSET5
1 Fernbedienung mit Vorschaltgerät 15 Watt	FKS4-15
1 IR-Repeater	IRST
1-3 Schubkasteneinteilungen	EK1-90

<b>Best.-Nr.</b>	<b>BR204A</b> (wie Abbildung!)	<b>BR204A-SV</b> (seitenverkehrt!)
Wie dargestellt		
<b>Best.-Nr.</b>	<b>BR204L</b>	<b>BR204L-SV</b>
Lack Seidenmatt		
<b>Best.-Nr.</b>	<b>BR204F</b>	<b>BR204F-SV</b>
Edelfurnier		



**Zubehöreffahrung:** pro Stück

1 Bel. unter den Hängeschrank	LN90
1 Bel. unter den Hängeschrank	LN225
1 Bel. für das Einschubregal	LEDSET2
1 Fernbedienung mit Vorschaltgerät 30 Watt	FKS4-30
1 IR-Repeater	IRST
1-2 Schubkasteneinteilungen	EK1-90

<b>Best.-Nr.</b>	<b>BR206A</b> (wie Abbildung!)	<b>BR206A-SV</b> (seitenverkehrt!)
Wie dargestellt		
<b>Best.-Nr.</b>	<b>BR206L</b>	<b>BR206L-SV</b>
Lack Seidenmatt		
<b>Best.-Nr.</b>	<b>BR206F</b>	<b>BR206F-SV</b>
Edelfurnier		

# Kombinationen

Preise ohne Beleuchtungen und Zubehör

Maße in cm direkt am jeweiligen Bild

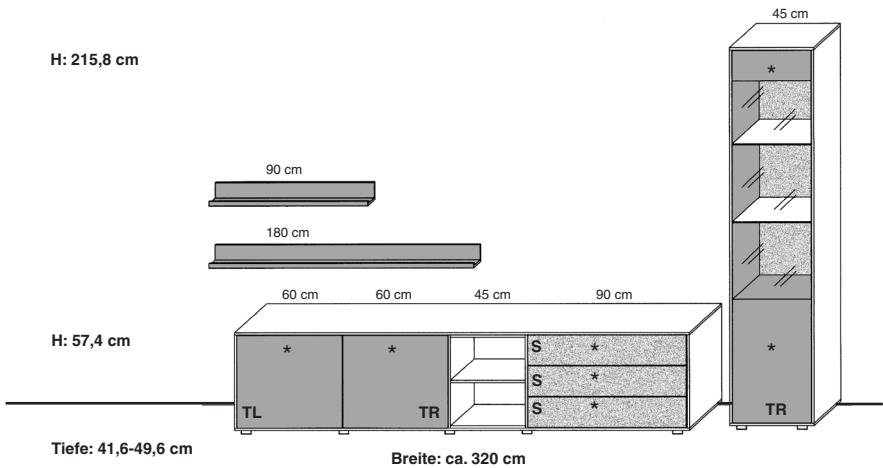
= Lack Seidenmatt   
  = Lack Hochglanz   
  = Edelfurnier   
  = Metallic Front

TL=Türe links    TR=Türe rechts    S=Schubkasten    K=Klappe

Mit ★ markierte Fronten sind bei Lack Seidenmatt und Edelfurnier gegen Mehrpreis in Metallic oder Lack Hochglanz lieferbar. Siehe Akzentfronten Seite 31.

Artikelbeschreibungen von Zubehör und Angaben zu den Energieklassen der Beleuchtungen siehe Zubehör Seite 32-35.

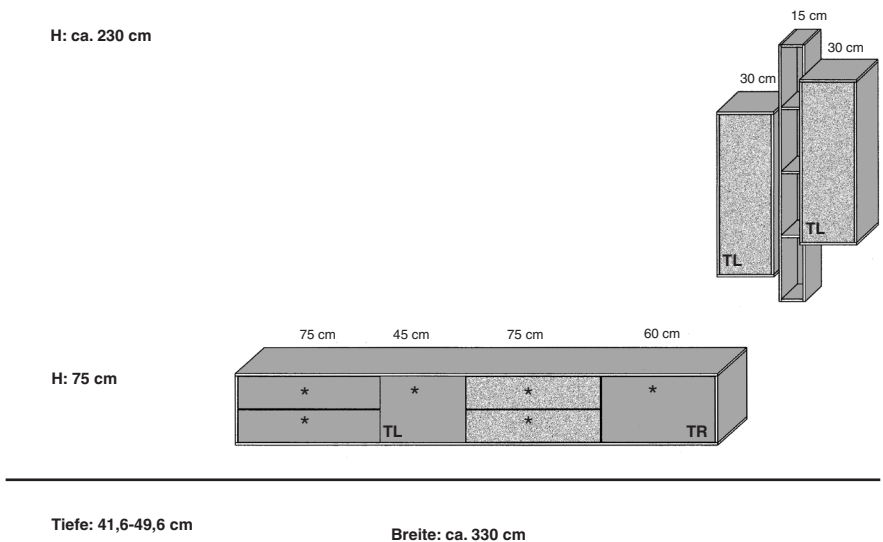
Einzelelemente zur freien Planung finden Sie auf Seite 12 bis 31.



**Zubehörimpfehlung:** pro Stück

- |  |                |
|--|----------------|
| 1 Strahler für die Vitrine                 | <b>LST2</b>    |
| 2 Glaskantenbel. für die Vitrine           | <b>LG45</b>    |
| 1 Bel. für das Einschubregal               | <b>LEDSET2</b> |
| 1 Fernbedienung mit Vorschaltgerät 30 Watt | <b>FKS4-30</b> |
| 1 Elektrotaufach                           | <b>LES45</b>   |
| 1-3 Schubkasteneinteilungen                | <b>EK1-90</b>  |

<b>Best.-Nr.</b>	<b>BR207A</b> (wie Abbildung!)	<b>BR207A-SV</b> (seitenverkehrt!)
Wie dargestellt		
<b>Best.-Nr.</b>	<b>BR207L</b>	<b>BR207L-SV</b>
Lack Seidenmatt		
<b>Best.-Nr.</b>	<b>BR207F</b>	<b>BR207F-SV</b>
Edelfurnier		



**Zubehörimpfehlung:** pro Stück

- |  |                |
|--|----------------|
| 1 Bel. unter den Hängeschrank              | <b>LN255</b>   |
| 1 Bel. für das Wandregal                   | <b>LEDSET5</b> |
| 1 Fernbedienung mit Vorschaltgerät 15 Watt | <b>FKS4-15</b> |
| 1 Elektrotaufach                           | <b>LES60</b>   |
| 1-4 Schubkasteneinteilungen                | <b>E1-75</b>   |

<b>Best.-Nr.</b>	<b>BR208A</b> (wie Abbildung!)	<b>BR208A-SV</b> (seitenverkehrt!)
Wie dargestellt		
<b>Best.-Nr.</b>	<b>BR208L</b>	<b>BR208L-SV</b>
Lack Seidenmatt		
<b>Best.-Nr.</b>	<b>BR208F</b>	<b>BR208F-SV</b>
Edelfurnier		

An aerial photograph of a dense, misty forest serves as the background. Overlaid on this is a dark, semi-transparent map of a region. The map is filled with a detailed texture of evergreen trees. In the center of the map, the text "MADE IN THE BLACK FOREST" is written in a bold, white, sans-serif font. A white dashed line forms a rectangular border around the right and bottom portions of the map. A white location pin icon is positioned on the map in the lower-left quadrant, with a dashed line extending from it towards the text.

**MADE IN  
THE BLACK  
FOREST**

**GWINNER**<sup>®</sup>  
MADE IN BLACK FOREST

**GWINNER WOHNDISIGN GMBH**  
HAUPTSTRASSE 70  
D-72285 PFALZGRAFENWEILER

TEL. +49 (0) 7445 - 183 0  
FAX +49 (0) 7445 - 183 199

INFO@GWINNER.DE  
WWW.GWINNER.DE

FOR FURTHER INSPIRATION  
PLEASE VISIT  
WWW.GWINNER.DE

