



## Bauanleitungen und Inspirationen

Building Instructions and Ideas • Idées de réalisation et instructions de montage  
Istruzioni per costruire e ispirazioni • Építési útmutatók és ötletek • Instrukce a inspirace  
Inštrukcie a inšpirácia • Navodila za gradnjo in ideje • Wskazówki i inspiracje

# Willkommen in der Welt von Bioblo.<sup>®</sup>



Wer sagt, dass Bausteine immer wie normale Holzklötze aussehen müssen? Eben. Bioblos sind bunt und haben eine einzigartige Wabenform, die viele neue Möglichkeiten eröffnet: Man kann damit Seifenblasen machen, basteln, spielen, Bilder legen, ... und wenn man sie um eine Lampe herum baut, ergeben sich tolle Farb- und Lichteffekte! Egal ob zu Hause, allein, mit Freunden, im Kindergarten oder in der Schule – mit Bioblo gibt es jeden Tag etwas Neues zu entdecken!

*„Einfachheit ist die ultimative Form der Perfektion.“*  
Leonardo Da Vinci

GB

## Welcome to the world of Bioblo.

Who says building blocks have to look like standard wooden bricks? Exactly. Bioblos are colourful and have a unique honeycomb design that opens up plenty of new possibilities: You can use them to blow bubbles, form shapes, play, and make up images ... and if you arrange them around a lamp you obtain amazing colour and light effects! Whether at home alone, or with friends, in the nursery or school – with Bioblo you can construct something new every day!

*„Simplicity is the ultimate form of perfection.“*  
Leonardo Da Vinci

F

## Bienvenue dans le monde de Bioblo.

Pourquoi les briques de construction seraient-elles toujours pareilles ? Les Bioblos sont colorées et ont une structure originale en nid d'abeille qui ouvre beaucoup de nouvelles possibilités. Vous pouvez les utiliser pour faire des bulles, des formes, des objets ... Si vous construisez autour d'une lampe, vous aurez en plus des jeux de couleurs et de lumière! Que tu sois seul à la maison, ou avec des amis, à la crèche ou à l'école – tu peux construire avec Bioblo quelque chose de nouveau chaque jour!

*„La simplicité est la forme suprême de la perfection.“*  
Léonard de Vinci

I

## Benvenuti nel mondo di Bioblo.

Chi ha mai detto che i mattoncini per costruire debbano sempre assomigliare a dei pezzi di legno? Ecco. I Bioblo sono colorati e hanno una particolare e unica forma a nido d'ape, che offre moltissime nuove possibilità: Ci si può fare bolle di sapone, bricolage, ci si può giocare, fare cornici per quadri, ... e quando si riuscirà a costruire una lampada, si otterranno numerosi effetti luminosi e colori! Non importa se a casa, da soli, con gli amici oppure a scuola – Con Bioblo c'è qualcosa di nuovo da scoprire ogni giorno!

*„La semplicità è la più grande sofisticatezza.“*  
Leonardo Da Vinci

H

## Üdvözlünk a Bioblo világában!

Ki mondta, hogy az építőköcöknek mindig unalmas fakockáknak kell lenniük? A Bioblo építőelemek színesek és egyedi méhsejt alakú mintázatuk van, amivel végtelen lehetőséget nyújtanak fantáziánk és kreativitásunk megélésére: Az építőelemekkel szappanbuborékokat készíthetünk, épületeket építhetünk, vagy színes képeket alkothatunk ... Ha egy lámpa körül építünk belőlük falat, akkor fantasztikus szín- és fényhatásokat láthatunk! Akár otthon egyedül, akár az óvodában vagy az iskolában a barátokkal játszva a Biobloval minden nap valami újat lehet felfedezni!

*„Az egyszerűség a végső formája a tökéletességnek.“*  
Leonardo Da Vinci

CZ

## Vítejte ve světě Biobla.

Kdo říká, že stavět se dá jenom z kostek, ten se plete! Bioblo - destičky jsou pestré a mají unikátní výplň ve tvaru včelí plástve, které otevírají nečekané možnosti: můžeš je použít jako bublifuk, vytvářet různé stavby, tvořivě si hrát a stavět vlastní umělecká díla. Když si postavíte třeba vlastní stínítko na lampičku, ohromí vás úžasné světelné a barevné efekty! Je jedno jestli jsi doma sám nebo s kamarády, ve školce nebo ve škole, s Bioblo - destičkami zažiješ každý den něco nového.

*„Jednoduchost je nejvyšší forma dokonalosti.“*  
Leonardo Da Vinci

SK

## Vitajte vo svete Biobla.

Kto hovorí, že stavať sa dá len z kociek, ten sa pletie! – doštičky sú pestré a majú unikátnu výplň v tvare včelích plástov, ktoré otvárajú nečakané možnosti: môžeš ich použiť ako bublifuk, vytvárať rôzne stavby, tvorivo sa hrať a stavať vlastné umelecké diela. Keď si postavíte napríklad vlastné tienidlo na lampičku, ohromia vás úžasné svetelné a farebné efekty! Je jedno či si doma sám alebo s kamarátmi, v škôlke alebo v škole, s Bioblo – doštičkami zažiješ každý deň niečo nové.

*„Jednoduchost je najvyššia forma dokonalosti.“*  
Leonardo Da Vinci

SLO

## Dobrodošli v svetu Bioblo.

Kdo pravi, da bi morali biti gradniki kot klasične lesene kocke? Natanko tako. Bioblo so pisani in imajo edinstveno obliko satovja, s katero se odpirajo nove možnosti. Lahko jih uporabite za pihanje milnih mehurčkov, gradnjo različnih oblik, igranje ... in če jih razporedite okoli svetilke pričarate neverjetne barve in svetlobne učinke! Ni pomembno ali si doma sam, v vrtcu ali šoli – z Bioblom lahko zgradiš vsak dan kaj novega!

*„Preprostost je končna oblika popolnosti.“*  
Leonardo Da Vinci






PL

## Witamy w świecie Bioblo.

Kto powiedział, że klocki muszą być prostymi kawałkami drewna? Bioblo są kolorowe i mają unikalną strukturę plastra miodu. Otwiera to wiele nowych możliwości: można ich używać do puszczania baniek, tworzenia kolorowych wzorów i unikalnych przestrzennych obrazów. A jeśli ułożymy je wokół lampy lub latarki, otrzymamy niesamowite kolory i efekty światła! Niezależnie od tego, czy jesteś sam, z przyjaciółmi, w szkole czy przedszkolu, z Bioblo zawsze możesz stworzyć coś nowego!

*„Prostota jest szczytem wyrafinowania.“*  
Leonardo Da Vinci





Die hier gezeigten Bioblo-Grundbauweisen (B1-B7) finden sich in den Bauwerken auf den folgenden Seiten wieder!  
**B8: Brückenkonstruktion mit Gegengewicht (rot).**

**GB** The basic Bioblo construction techniques described here (B1-B7) are reflected in the constructions displayed on the following pages!  
**B8: Bridge construction with counterweight (red).**

**F** Les techniques de construction Bioblo de base décrites ici (B1-B7) sont utilisées dans les constructions montrées aux pages suivantes!  
**B8: Construction de pont avec contrepoids (rouge).**

**I** Le costruzioni di base qui mostrate (B1-B7) sono meglio illustrate nelle istruzioni di costruzione presenti nelle pagine successive!  
**B8: Costruzione di un ponte con contrappeso (rosso).**

**H** Az itt látható Bioblo alapszerkezetek (B1-B7) megtalálhatóak a következő oldalakon álló épületekben is!  
**B8: Hídépítés ellensúllyal (piros).**

**CZ** Zde uvedené příklady (B1-B7) naleznete také v ukázkách na následujících stránkách.  
**B8: Správné vyvážení konstrukce mostu (červeně).**

**SK** Tu uvedené príklady (B1-B7) nájdete tiež v ukázkách na nasledujúcich stránkach.  
**B8: Správne vyváženie konštrukcie mostu (červeně).**

**SLO** Osnovni gradniki, opisani tukaj (B1-B7), so odraz konstrukcij prikazanih na teh straneh!  
**B8: Gradnja mosta s protiutežjo (rdeča).**

**PL** Przedstawione tutaj techniki układania warstw klocków (B1-B7) zostały użyte do stworzenia konstrukcji na kolejnych stronach!  
**B8: Przykład przeciwwagi (czerwone klocki)**





B3

B4

B1

B7

B5

B7

B5


B6





B5

265 Bioblos



54 Bioblos



B5

225 Bioblos



48 Bioblos



B4 B5


156 Bioblos




176 Bioblos



135 Bioblos



182 Bioblos



117 Bioblos





83 Bioblos



29 Bioblo



140 Bioblos




B5

78 Bioblos



B2


41 Bioblos




120 Bioblos



192 Bioblos



88 Bioblos



2 x 40 Bioblos



## Probier mal, ein Bioblo-Kunstwerk um eine Taschen- oder Nachttischlampe herum zu bauen. Du wirst staunen!

- GB** Try to build a Bioblo object around a torch or a bedside lamp. You will be astonished!
- F** Essayez de construire du Bioblo autour d'une torche ou une lampe de chevet. Vous serez impressionnés par le résultat!
- I** Provate a creare una costruzione artistica con Bioblo sopra o attorno ad una pila o una lampada da comodino. Resterete stupiti!
- H** Próbáld ki! Építs egy Bioblo- remekművet egy zseblámpa, vagy egy olvasólámpa körül! Lenyűgöző látványban lesz részed!

- CZ** Zkuste si postavit ze stavebnice Bioblo své umělecké dílo, třeba stínítko baterky nebo stolní lampičky. Budete žasnout!
- SK** Skúste si postaviť zo stavebnice Bioblo svoje umelecké dielo, napríklad tienidlo baterky alebo stolnej lampičky. Budete žasnúť!
- SLO** Z gradniki Bioblo poskusite zgraditi okrog svetilke na nočni omarici obod in presenečeni boste nad videnim!
- PL** Ułóżcie klocki wokół lampy lub latarki, aby uzyskać niesamowite efekty światłne!



**Bioblo Spielwaren GmbH**  
Technopark 1 / Objekt C  
A-3430 Tulln an der Donau  
E-Mail: [office@bioblo.com](mailto:office@bioblo.com)  
Webshop: [www.bioblo.com](http://www.bioblo.com)



**Green  
Product Award  
Winner 2015**



Distribution in EU:  
**Wiener Spielkartenfabrik  
Ferd. Piatnik & Söhne**  
Hütteldorfer Str. 229-231  
1140 Wien, Austria  
[www.piatnik.com](http://www.piatnik.com)